



**Cuenta Pública 2019**  
**Estado Analítico del Ejercicio Presupuestal de Egresos Clasificación Funcional (Finalidad y Función)**  
**(Pesos)**

Entidad Municipal: (1) **ZINACANTEPEC** No. 0105

Al 31 de Diciembre de 2019 (2)

Finalidad y Función (3)	Egresos							
	Aprobado (4)	Ampliaciones / Reducciones (5)	Modificado (6)	Comprometido (7)	Devengado (8)	Ejercido (9)	Pagado (10)	Subejercicio (11)
<b>01 Gobierno</b>	<b>295,003,735.96</b>	<b>47,292,233.96</b>	<b>342,295,969.92</b>	-	<b>7,491,647.22</b>	<b>334,702,105.08</b>	<b>327,210,457.86</b>	<b>7,593,864.84</b>
01 Legislación	-	-	-	-	-	-	-	-
02 Justicia	2,448,977.29	129,724.97	2,578,702.26	-	-	2,202,967.69	2,202,967.69	375,734.57
03 Coordinación de la política de gobierno	81,693,044.23	23,732,013.12	105,425,057.35	-	2,475,189.04	110,426,372.06	107,951,183.02	5,001,314.71
04 Relaciones exteriores	-	-	-	-	-	-	-	-
05 Asuntos financieros y hacendarios	116,421,232.88	26,813,897.43	143,235,130.31	-	3,706,962.70	130,428,025.91	126,721,063.21	12,807,104.40
06 Seguridad nacional	-	-	-	-	-	-	-	-
07 Asuntos de orden público y seguridad interior	74,408,534.89	1,572,980.64	72,835,554.25	-	1,181,360.27	75,820,831.83	74,639,471.56	2,985,277.58
08 Otros servicios generales	20,031,946.67	1,810,420.92	18,221,525.75	-	128,135.21	15,823,907.59	15,695,772.38	2,397,618.16
<b>02 Desarrollo social</b>	<b>190,687,427.69</b>	<b>23,156,284.31</b>	<b>213,843,712.00</b>	-	<b>21,781,626.38</b>	<b>214,318,710.83</b>	<b>192,537,084.45</b>	<b>474,998.83</b>
01 Protección ambiental	51,097,154.97	2,280,876.43	53,378,031.40	-	6,663,900.64	56,010,893.04	49,346,992.40	2,632,861.64
02 Vivienda y servicios a la comunidad	90,057,748.46	45,085,325.90	135,143,074.36	-	15,081,147.64	135,926,819.70	120,845,672.06	783,745.34
03 Salud	22,000,520.80	16,004,039.35	5,996,481.45	-	9,353.60	3,091,064.18	3,081,710.58	2,905,417.27
04 Recreación, cultura y otras manifestaciones sociales	3,563,116.71	58,652.61	3,504,464.10	-	27,224.50	3,141,242.94	3,114,018.44	363,221.16
05 Educación	23,454,864.66	8,381,217.35	15,073,647.31	-	-	14,807,576.27	14,807,576.27	266,071.04
06 Protección social	514,022.09	233,991.29	748,013.38	-	-	1,341,114.70	1,341,114.70	593,101.32
07 Otros asuntos	-	-	-	-	-	-	-	-
<b>03 Desarrollo económico</b>	<b>39,013,746.69</b>	<b>5,123,272.49</b>	<b>33,890,474.20</b>	-	<b>2,418,136.00</b>	<b>28,395,164.19</b>	<b>25,977,028.19</b>	<b>5,495,310.01</b>
01 Asuntos económicos, comerciales y laborales en general	5,597,689.17	274,470.00	5,872,159.17	-	-	3,441,742.38	3,441,742.38	2,430,416.79
02 Agropecuaria, silvicultura, pesca y caza	342,100.00	197,367.11	539,467.11	-	-	281,217.67	281,217.67	258,249.44
03 Combustibles y energía	21,406,000.00	6,384,389.51	15,021,610.49	-	2,418,136.00	15,017,258.44	12,599,122.44	4,352.05
04 Minería, manufacturas y construcción	9,398,721.95	37,543.20	9,436,265.15	-	-	6,900,928.08	6,900,928.08	2,535,337.07
05 Transporte	1,085,943.13	292,078.08	1,378,021.21	-	-	1,779,394.67	1,779,394.67	401,373.46
06 Comunicaciones	-	-	-	-	-	-	-	-
07 Turismo	1,183,292.44	459,658.63	1,642,951.07	-	-	974,622.95	974,622.95	668,328.12
08 Ciencia, tecnología e innovación	-	-	-	-	-	-	-	-
09 Otrs industrias y otros asuntos económicos	-	-	-	-	-	-	-	-
<b>04 Otras no clasificadas en funciones anteriores</b>	<b>107,730,748.60</b>	<b>37,340,211.99</b>	<b>70,390,536.61</b>	-	-	<b>72,278,191.73</b>	<b>72,278,191.73</b>	<b>1,887,655.12</b>
01 Transacciones de la deuda pública / costo financiero de la deuda	45,476,637.17	25,077,013.98	20,399,623.19	-	-	22,287,278.31	22,287,278.31	1,887,655.12




**Cuenta Pública 2019**  
**Estado Analítico del Ejercicio Presupuestal de Egresos Clasificación Funcional (Finalidad y Función)**  
**(Pesos)**


Entidad Municipal: (1) **ZINACANTEPEC** No. 0105

Al 31 de Diciembre de 2019 (2)


Finalidad y Función (3)	Egresos							
	Aprobado (4)	Ampliaciones / Reducciones (5)	Modificado (6)	Comprometido (7)	Devengado (8)	Ejercido (9)	Pagado (10)	Subejercicio (11)
Transferencias, participaciones y aportaciones entre diferentes niveles y órdenes de gobierno	45,575,299.97	3,667,163.88	49,242,463.85	-	-	49,242,463.85	49,242,463.85	-
03 Saneamiento del sistema financiero	16,678,811.46	15,930,361.89	748,449.57	-	-	748,449.57	748,449.57	0.00
04 Adeudos de ejercicios fiscales anteriores	-	-	-	-	-	-	-	-
<b>Total: (12)</b>	<b>632,435,658.94</b>	<b>27,985,033.79</b>	<b>660,420,692.73</b>	<b>-</b>	<b>31,691,409.60</b>	<b>649,694,171.83</b>	<b>618,002,762.23</b>	<b>10,726,520.90</b>

"Bajo protesta de decir verdad declaramos que los Estados Financieros y sus notas, son razonablemente correctos y son responsabilidad del emisor"

  
GERARDO NAVA SÁNCHEZ  
 PRESIDENTE MUNICIPAL

  
NOEMÍ CAMINO VALLEJO  
 SINDICO

  
LUIS BUSTAMANTE TERÁN  
 TESORERO MUNICIPAL

  
ADIEL LEÓN ÁLVAREZ  
 SECRETARIO MUNICIPAL

