

Municipio ZINACANTEPEC, 0105

ESTADO ANALITICO DEL ACTIVO




DEL 1 DE JULIO AL 30 DE SEPTIEMBRE DE 2023

CONCEPTO	SAIDO INICIAL DEL TRIMESTRE	CARGOS DEL TRIMESTRE	ABONOS DEL TRIMESTRE	SAIDO FINAL DEL TRIMESTRE	VARIACION DEL TRIMESTRE
ACTIVO					
ACTIVO CIRCULANTE					
Efectivo y Equivalentes	408,723,488.60	1,318,943,234.67	1,236,658,380.45	491,008,342.82	82,284,854.22
Efectivo	198,251,384.49	1,243,992,266.01	1,208,164,648.85	234,079,001.65	35,827,617.16
Bancos/Resoreria	180,194,198.78	1,224,002,125.38	1,196,838,359.94	207,357,964.22	27,163,765.44
Inversiones Temporales (Hasta 3 meses)	1,778,878.90	38,085,548.79	38,085,548.79	1,778,878.90	0.00
Depositos de Fondos de Terceros en Garantia y/o Administracion	175,818,233.38	715,314,594.66	710,317,994.08	180,814,833.96	4,996,600.58
Derechos a recibir efectivo o equivalentes	262,980.75	470,601,981.93	448,434,817.07	22,430,145.61	22,167,164.86
Inversiones financieras de corto plazo	2,334,105.75	0.00	0.00	2,334,105.75	0.00
Deudores Diversos por cobrar a Corto Plazo	18,044,324.84	12,050,148.19	7,762,581.82	22,331,891.21	4,287,566.37
Derechos a recibir bienes o servicios	12,724,062.62	6,093,999.66	0.00	18,818,062.28	6,093,999.66
Anticipo a proveedores por prestación de servicios a Corto Plazo	5,320,262.22	5,956,148.53	7,762,581.82	3,513,828.93	1,806,433.29
Anticipo a Contratistas por Obras Publicas a Corto Plazo	0.00	7,939,992.44	3,563,707.09	4,376,285.35	4,376,285.35
Almacén	0.00	1,781,760.00	1,781,760.00	0.00	0.00
Almacén de Materiales y Suministros de Consumo	12,860.87	6,158,232.44	1,781,947.09	4,376,285.35	4,376,285.35
ACTIVO NO CIRCULANTE	210,472,124.11	74,950,968.65	28,493,731.60	256,929,341.17	46,457,237.06
Bienes Inmuebles, Infraestructura y Construcciones en Proceso	199,573,552.35	72,971,913.34	25,693,840.38	246,851,625.31	47,278,072.96
Terrenos	90,273,972.84	0.00	0.00	90,273,972.84	0.00
Edificios no Habitacionales	67,558,339.82	0.00	0.00	67,558,339.82	0.00
Construcciones en proceso en Bienes de Dominio Publico	41,741,239.69	72,971,913.34	25,693,840.38	89,019,312.65	47,278,072.96
Bienes Muebles	92,229,066.42	1,979,055.32	0.00	94,208,121.74	1,979,055.32
Mobiliario y Equipo de Administración	12,967,236.11	58,000.00	0.00	13,025,236.11	58,000.00
Mobiliario y Equipo Educcional y Recreativo	75,154.99	0.00	0.00	75,154.99	0.00
Equipo e Instrumental Médico y de Laboratorio	199,537.57	0.00	0.00	199,537.57	0.00
Equipo de Transporte	62,764,392.40	1,594,600.00	0.00	64,358,992.40	1,594,600.00
Equipo de Defensa y Seguridad	3,370,204.84	0.00	0.00	3,370,204.84	0.00
Maguinaría, otros Equipos y Herramientas	10,493,706.46	326,455.32	0.00	10,820,161.78	326,455.32
Colecciones, Obras de Arte y Objetos Valiosos	2,358,834.05	0.00	0.00	2,358,834.05	0.00
Depreciaciones	81,330,514.66	0.00	2,799,891.22	84,130,405.88	2,799,891.22
Depreciación Acumulada de Bienes Inmuebles	16,306,682.96	0.00	479,608.32	16,786,291.28	479,608.32
Depreciación Acumulada de Bienes Muebles	65,023,831.70	0.00	2,320,282.90	67,344,114.60	2,320,282.90

Municipio ZINACANTEPEC, 0105

ESTADO ANALITICO DEL ACTIVO

DEL 1 DE JULIO AL 30 DE SEPTIEMBRE DE 2023

CONCEPTO	SALDO INICIAL DEL TRIMESTRE	CARGOS DEL TRIMESTRE	ABONOS DEL TRIMESTRE	SALDO FINAL DEL TRIMESTRE	VARIACION DEL TRIMESTRE
 LIC. MANUEL VILCHIS VIVEROS PRESIDENTE MUNICIPAL					
 L.A.F. OSCAR BERNAL TORRES TESORERO MUNICIPAL					
 M. EN A.P. VALERIA TOLEDO FLORES CONTRALORA MUNICIPAL					

