



ZINACANTEPEC
GOBIERNO GERENCIAL E INCLUYENTE



CUENTA

PÚBLICA 2023

Cuenta (B)	Nombre de la Cuenta (C)	Año (A)		Cuenta (B)	Valoración (B)	Año (A)		Valoración (B)
		2023	2022			2023	2022	
1000	ACTIVO							
1100	Activo Circulante	83,330,438.98	72,184,827.91	2000	11,145,812.07		91,257,249.84	38,124,613.01
1110	Efectivo y Equivalentes	76,348,822.95	64,917,064.76	2100	10,831,459.20		63,037,538.61	10,916,820.79
1111	Efectivo	390.52	40,000.00	2110	39,639.48		1,687,823.41	43,371.39
1112	Bancos/ Tesorería	681,151,638.96	61,881,939.00	2111	6,279,699.96		14,076,419.03	8,700,913.11
1113	Bancos Dependencias y Otros	-	-	2112	-		26,206,542.93	485,773.00
1114	Inversiones Temporales (Hasta 3 meses)	4,852,818.72	281,000.00	2113	4,591,798.72		-	-
1115	Fondos con Afectación Específica	-	-	2114	-		-	-
1116	Depósitos de Fondos de Terceros en Garantía y/o Administración	2,334,105.75	2,334,105.75	2115	-		-	-
1119	Otros Efectivos y Equivalentes	-	-	2116	-		-	-
1120	Derechos a Recibir Efectivo o Equivalentes	7,968,655.16	7,654,702.29	2117	313,892.87		12,851,379.14	12,742,256.65
1121	Inversiones Financieras de Corto Plazo	-	-	2118	-		-	-
1122	Cuentas por Cobrar a Corto Plazo	7,968,655.16	7,654,702.29	2119	-		6,991,766.03	1,932,729.56
1123	Deudores Diversos por Cobrar a Corto Plazo	-	-	2120	-		-	-
1124	Ingresos por Recuperar a Corto Plazo	-	-	2121	-		-	-
1125	Deudores por Anticipos de la Tesorería a Corto Plazo	-	-	2122	-		-	-
1126	Prestamos Otorgados a Corto Plazo	-	-	2123	-		-	-
1129	Otros Derechos a Recibir Efectivo o Equivalentes a Corto Plazo	-	-	2129	-		-	-
1130	Derechos a Recibir Bienes o Servicios	-	-	2130	-		-	-
1131	Anticipo a Proveedores por Adquisición de Bienes y Prestación de Servicios a Corto Plazo	-	-	2131	-		28,207,793.03	28,207,792.22
1132	Anticipo a Proveedores por Adquisición de Bienes Inmuebles y Muebles a Corto Plazo	-	-	2132	-		0.81	0.81
1133	Anticipo a Proveedores por Adquisición de Bienes Intangibles a Corto Plazo	-	-	2133	-		-	-
1134	Anticipo a Contratistas por Obras Públicas a Corto Plazo	-	-	2140	-		-	-
1139	Otros Derechos a Recibir Bienes o Servicios a Corto Plazo	-	-	2141	-		-	-
1140	Inventarios	-	-	2142	-		-	-
1141	Inventario de Mercancías para Venta	-	-	2150	-		-	-
1142	Inventario de Mercancías Terminadas	-	-	2151	-		-	-
1143	Inventario de Mercancías en Proceso de Elaboración	-	-	2152	-		-	-
1144	Inventario de Materias Primas, Materiales y Suministros para Producción	-	-	2159	-		-	-
1145	Bienes en Tránsito	-	-	2160	-		-	-
1150	Almacenes	12,860.87	12,860.87	2161	-		-	-
1151	Almacén de Materiales y Suministros de Consumo	12,860.87	12,860.87	2162	-		-	-
1160	Estimación por Pérdida o Deterioro de Activos Circulantes	-	-	2163	-		-	-
1161	Estimaciones para Cuentas Incobrables por Derechos a Recibir Efectivo o Equivalentes	-	-	2164	-		-	-
1162	Estimación por Deterioro de Inventarios	-	-	2165	-		-	-
1190	Otros Activos Circulantes	-	-	2166	-		-	-
1191	Valores en Garantía	-	-	2170	-		-	-
1192	Bienes en Garantía (excluye depósitos de fondos)	-	-	2171	-		-	-
1193	Bienes Derivados de Embargos, Decomisos, Asignamientos y Dación en Pago	-	-	2172	-		-	-
1194	Adquisición con Fondos de Terceros	-	-	2179	-		-	-
	Total Activo Circulante	83,330,438.98	72,184,827.91	2190	11,145,812.07		11,918.00	11,918.00
1200	Activo no Circulante	208,739,870.72	212,879,024.77	2191	-		-	-
1210	Inversiones Financieras a Largo Plazo	-	-	2192	6,238,354.05		-	-
1211	Inversiones a Largo Plazo	-	-	2199	-		-	-
1212	Títulos y Valores a Largo Plazo	-	-		-		-	-
1213	Fideicomisos, Mandatos y Contratos Análogos	-	-	2200	-		-	-
1214	Participaciones y Aportaciones de Capital	-	-	2210	-		-	-
1220	Derechos a Recibir Efectivo o Equivalentes a Largo Plazo	-	-	2212	-		-	-
1221	Documentos por Cobrar a Largo Plazo	-	-	2220	-		-	-
1222	Deudores Diversos a Largo Plazo	-	-	2221	-		-	-
1223	Ingresos por Recuperar a Largo Plazo	-	-	2222	-		-	-
1224	Pólizas Otorgadas a Largo Plazo	-	-	2229	-		-	-
1229	Otros Derechos a Recibir Efectivo o Equivalentes a Largo Plazo	-	-	2230	-		-	-
1230	Bienes Inmuebles, Infraestructura y Construcciones en Proceso	198,881,626.95	198,661,626.95	2231	-		-	-
1231	Terrenos	90,273,972.84	90,273,972.84		-		-	-
	Total Pasivo Circulante	52,132,636.63	52,132,636.63		52,132,636.63		91,257,249.84	39,124,613.01
	Total Pasivo no Circulante	156,607,234.09	160,746,388.14		156,607,234.09		156,607,234.09	156,607,234.09
	Total Pasivo	208,739,870.72	212,879,024.77		208,739,870.72		208,739,870.72	212,879,024.77
	Total Pasivo Circulante	52,132,636.63	52,132,636.63		52,132,636.63		91,257,249.84	39,124,613.01
	Total Pasivo no Circulante	156,607,234.09	160,746,388.14		156,607,234.09		156,607,234.09	156,607,234.09
	Total Activo	302,070,309.70	285,063,852.68		302,070,309.70		302,070,309.70	285,063,852.68



Cuenta Pública 2023
Estado de Situación Financiera Comparativo
(Cifras en Pesos)

Al 31 de Diciembre de 2023 (2)

Nombre de la Entidad Municipal: (1) ZINACANTEPEC

Cuenta (B)	Nombre de la Cuenta (C)	Año (4)		Variación (8)	Cuenta (D)	Nombre de la Cuenta (E)	Año (4)		Variación (6)
		2023	2022				2023	2022	
1232	Viviendas	-	-	-	2232	Títulos y Valores de la Deuda Pública Externa a Largo Plazo	-	-	-
1233	Edificio no Habitacionales	67,559,339.82	67,559,339.82	-	2233	Préstamos de la Deuda Pública Interna por Pagar a Largo Plazo	70,670,825.13	82,648,699.85	12,028,114.72
1234	Infraestructura	-	-	-	2234	Préstamos de la Deuda Pública Externa por Pagar a Largo Plazo	-	-	-
1235	Construcciones en Proceso en Bienes del Dominio Público	38,840,314.29	38,840,314.29	-	2235	Arrendamiento Financiero por Pagar a Largo Plazo	-	-	-
1236	Construcciones en Proceso en Bienes Propios	-	-	-	-	-	-	-	-
1238	Otros Bienes Inmuebles	-	-	-	2240	Pasivos Diferidos a Largo Plazo	-	-	-
1240	Bienes Muebles	98,882,481.23	92,061,933.88	4,800,547.25	2241	Créditos Diferidos a Largo Plazo	-	-	-
1241	Mobiliario y Equipo de Administración	15,050,059.60	12,913,461.67	2,179,607.93	2242	Intereses Cobrados por Adelantado a Largo Plazo	-	-	-
1242	Mobiliario y Equipo Educativo y Recreativo	76,154.89	76,154.89	-	2249	Otros Pasivos Diferidos a Largo Plazo	-	-	-
1243	Equipo e Instrumental Médico y de Laboratorio	198,537.57	198,537.57	-	2250	Fondos y Bienes de Terceros en Garantía y/o Administración a Largo Plazo	-	-	-
1244	Vehículos y Equipo de Transporte	64,556,682.40	67,764,392.40	1,584,600.00	2251	Fondos en Garantía a Largo Plazo	-	-	-
1245	Equipo de Defensa y Seguridad	3,370,204.84	3,370,204.84	-	2252	Fondos en Administración a Largo Plazo	-	-	-
1246	Maquinaria, Otros Equipos e Herramientas	11,406,697.78	10,360,318.46	1,026,339.32	2253	Fondos Contingentes a Largo Plazo	-	-	-
1247	Colecciones, Otras de Arte y Objetos Valiosos	2,358,634.05	2,358,634.05	-	2254	Fondos de Fiducias, Mandatos y Contratos Análogos a Largo Plazo	-	-	-
1248	Activos Biológicos	-	-	-	2255	Otros Fondos de Terceros en Garantía y/o Administración a Largo Plazo	-	-	-
1249	Otros Bienes Muebles	-	-	-	2256	Valores y Bienes en Garantía a Largo Plazo	-	-	-
1260	Activos Intangibles	-	-	-	2260	Provisiones a Largo Plazo	-	-	-
1261	Software	-	-	-	2261	Provisión para Demandas y Juicios a Largo Plazo	-	-	-
1262	Patentes, Marcas y Derechos	-	-	-	2262	Provisión para Pensiones a Largo Plazo	-	-	-
1263	Concesiones y Franquicias	-	-	-	2263	Provisión para Contingencias a Largo Plazo	-	-	-
1264	Licencias	-	-	-	2269	Otras Provisiones a Largo Plazo	-	-	-
1269	Otros Activos Intangibles	-	-	-	-	-	-	-	-
1280	Depreciación, Deterioro y Amortización Acumulada de Bienes	88,804,437.46	76,787,536.16	11,036,901.30	-	Total Pasivo no Circulante	76,620,825.13	82,648,639.85	12,028,114.72
1281	Depreciación Acumulada de Bienes Inmuebles	17,265,869.60	15,347,466.32	1,918,433.28	3000	Hacienda Pública/Patrimonio	122,753,461.78	173,908,189.49	51,152,227.73
1282	Depreciación Acumulada de Infraestructura	-	-	-	3100	Hacienda Pública/Patrimonio Contribuido	187,316,648.84	111,254,483.19	56,062,185.75
1283	Depreciación Acumulada de Bienes Muebles	-	-	-	3110	Aportaciones	-	-	-
1284	Deterioro Acumulado de Activos Biológicos	-	-	-	3111	Donaciones de Capital	-	-	-
1285	Amortización Acumulada de Activos Intangibles	69,538,537.86	60,420,069.84	9,118,468.02	3120	Donaciones de Capital	-	-	-
1270	Activos Diferidos	-	-	-	3121	Actualización de la Hacienda Pública/Patrimonio	-	-	-
1271	Estudios, Formulación y Evaluación de Proyectos	-	-	-	3130	Actualización de la Hacienda Pública/Patrimonio	-	-	-
1272	Derechos sobre Bienes en Régimen de Arrendamiento Financiero	-	-	-	3131	Hacienda Pública/Patrimonio Generado	56,098,000.76	5,074,097.99	51,021,002.76
1273	Gastos Pagados por Adelantado a Largo Plazo	-	-	-	3200	Resultados del Ejercicio: (Ahorro/Desahorro)	56,098,000.75	5,074,097.99	51,021,002.76
1274	Anticipos a Largo Plazo	-	-	-	3210	Resultados del Ejercicio: (Ahorro/Desahorro)	56,098,000.75	5,074,097.99	51,021,002.76
1275	Beneficios al Retiro de Empleados Pagados por Adelantado	-	-	-	3211	Resultados de Ejercicios Anteriores	111,220,648.19	106,180,966.20	5,040,822.99
1279	Otros Activos Diferidos	-	-	-	3220	Resultados de Ejercicios Anteriores	111,220,648.19	106,180,966.20	5,040,822.99
1280	Estimación por Pérdida o Deterioro de Activos no Circulantes	-	-	-	3221	Resultados de Ejercicios Anteriores	-	-	-
1281	Estimaciones por Pérdida de Cuentas Incobrables de Documentos por Cobrar a Largo Plazo	-	-	-	3230	Ravalúos	-	-	-
1282	Estimaciones por Pérdida de Cuentas Incobrables de Deudores Diversos por Cobrar a Largo Plazo	-	-	-	3231	Reavalúo de Bienes Inmuebles	-	-	-
1283	Estimaciones por Pérdida de Cuentas Incobrables de Ingresos por Cobrar a Largo Plazo	-	-	-	3232	Reavalúo de Bienes Muebles	-	-	-
1284	Estimaciones por Pérdida de Cuentas Incobrables de Préstamos Otorgados a Largo Plazo	-	-	-	3233	Reavalúo de Bienes Intangibles	-	-	-
1289	Estimaciones por Pérdida de Otras Cuentas Incobrables a Largo Plazo	-	-	-	3239	Otros Reavalúos	-	-	-
1290	Otros Activos no Circulantes	-	-	-	3240	Reservas	-	-	-
1291	Bienes en Concesión	-	-	-	3241	Reservas de Patrimonio	-	-	-
1292	Bienes en Arrendamiento Financiero	-	-	-	3242	Reservas Territoriales	-	-	-
1293	Bienes en Conocido	-	-	-	3243	Reservas por Contingencias	-	-	-
Total Activo no Circulante:		205,739,870.72	212,876,024.77	6,236,354.05	3250	Rectificaciones de Resultados de Ejercicios Anteriores	-	-	-
					3251	Cambios por Políticas Contables	-	-	-
					3252	Cambios por Errores Contables	-	-	-
					3300	Exceso o Insuficiencia en la Actualización de la Hacienda Pública/Patrimonio	-	-	-
					3310	Resultado por Posición Monetaria	-	-	-
					3311	Resultado por Tenencia de Activos no Monetarios	-	-	-
					3320	Resultado por Tenencia de Activos no Monetarios	-	-	-
					3321	Resultado por Tenencia de Activos no Monetarios	-	-	-

Cuenta Pública 2023
Estado de Actividades Comparativo
(Cifras en Pesos)



Nombre de la Entidad Municipal: ZINACANTEPEC

Del 01 de Enero al 31 de diciembre de 2022 (2)

Cuenta (3)	Concepto (4)	2023	2022	Variación (6)	
		Importe	Importe	Importe	%
4000	INGRESOS Y OTROS BENEFICIOS				
4100	Ingresos de la Gestión	139,906,323.86	120,440,586.96	19,465,736.90	13.91
	Impuestos	103,374,474.97	85,738,367.05	17,636,107.92	17.06
	Cuotas y Aportaciones de Seguridad Social	-	-	-	0.00
	Contribuciones de Mejoras	-	-	-	0.00
	Derechos	31,733,892.52	31,169,324.27	564,568.25	1.78
	Productos	4,074,999.82	1,679,322.64	2,395,677.18	58.79
	Aprovechamientos	722,956.55	1,853,573.00	-1,130,616.45	-156.39
	Ingresos por Venta de Bienes y Servicios	-	-	-	0.00
4200	Participaciones, Aportaciones, Convenios, Incentivos Derivados de la Colaboración Fiscal, Fondos Distintos de Aportaciones, Transferencias, Asignaciones, Subsidios y Subvenciones, y Pensiones y Jubilaciones	713,527,874.05	589,102,482.09	124,425,391.96	17.44
	Participaciones, Aportaciones, Convenios, Incentivos Derivados de la Colaboración Fiscal y Fondos Distintos de Aportaciones	713,527,874.05	589,102,482.09	124,425,391.96	17.44
	Transferencias, Asignaciones, Subsidios y Subvenciones, y Pensiones y Jubilaciones	-	-	-	0.00
4300	Otros Ingresos y Beneficios	-	-	-	0.00
	Ingresos Financieros	-	-	-	0.00
	Incremento por Variación de Inventarios	-	-	-	0.00
	Disminución del Exceso de Estimaciones por Pérdida o Deterioro u Obsolescencia	-	-	-	0.00
	Disminución del Exceso de Provisiones	-	-	-	0.00
	Otros Ingresos y Beneficios Varios	-	-	-	0.00
	Total de Ingresos y Otros Beneficios (7)	853,434,197.91	709,543,069.05	143,891,128.86	20.28
5000	GASTOS Y OTRAS PÉRDIDAS				
5100	Gastos de Funcionamiento	459,605,102.48	435,238,051.67	24,367,050.81	5.30
	Servicios Personales	313,791,565.90	304,450,278.52	9,341,287.38	2.98
	Materiales y Suministros	22,191,035.69	22,022,241.66	168,794.03	0.76
	Servicios Generales	123,622,500.89	108,765,531.49	14,856,969.40	12.02
5200	Transferencias, Asignaciones, Subsidios y Otras Ayudas	97,988,621.82	81,468,738.95	16,519,882.87	16.86
	Transferencias Internas y Asignaciones al Sector Público	-	-	-	-
	Transferencias al Resto del Sector Público	-	-	-	-
	Subsidios y Subvenciones	84,786,210.40	70,112,031.27	14,674,179.13	17.31
	Ayudas Sociales	13,202,411.42	11,356,707.68	1,845,703.74	13.98
	Pensiones y Jubilaciones	-	-	-	0.00
	Transferencias a Fideicomisos, Mandatos y Contratos Análogos	-	-	-	0.00
	Transferencias a la Seguridad Social	-	-	-	0.00
	Donativos	-	-	-	0.00
	Transferencias al Exterior	-	-	-	0.00
5300	Participaciones y Aportaciones	-	-	-	0.00
	Participaciones	-	-	-	0.00
	Aportaciones	-	-	-	0.00
	Convenios	-	-	-	0.00
5400	Intereses, Comisiones y Otros Gastos de la Deuda Pública	11,725,562.73	8,601,639.82	3,123,922.91	26.84
	Intereses de la Deuda Pública	11,725,562.73	8,601,639.82	3,123,922.91	26.84
	Comisiones de la Deuda Pública	-	-	-	-
	Gastos de la Deuda Pública	-	-	-	-
	Costo por Coberturas	-	-	-	-
	Ayudas Financieras	-	-	-	-
5500	Otros Gastos y Pérdidas Extraordinarias	11,036,901.30	11,315,318.19	-278,416.89	-2.52
	Estimaciones, Depreciaciones, Deterioros, Obsolescencia y Amortizaciones	11,036,901.30	11,315,318.19	-278,416.89	-2.52
	Provisiones	-	-	-	0.00
	Disminución de Inventarios	-	-	-	0.00
	Otros Gastos	-	-	-	0.00
5600	Inversión Pública	216,982,008.83	167,845,222.43	49,136,786.40	22.85
	Inversión Pública no Capitalizable	216,892,532.47	167,751,422.43	49,141,110.04	22.66
	Bienes Muebles e Intangibles	89,476.36	93,800.00	-4,323.64	-4.83
5700	Total de Gastos y Otras Pérdidas (8)	797,338,197.16	704,468,971.06	92,869,226.10	11.65
	Resultado del Ejercicio (Ahorro/Desahorro) (9)	56,096,000.75	5,074,097.99	51,021,902.76	90.95

Nota: No se incluyen Utilidades de Intereses, por regla de presentación se revelan como ingresos financieros

"Bajo protesta de decir verdad declaramos que los Estados Financieros y sus notas, son razonablemente correctos y son responsabilidad del emisor"



Cuenta Pública 2023
Estado de Variación en la Hacienda Pública
(Cifras en Pesos)

Nombre de la Entidad Municipal: ZINACANTEPEC

Del 01 de Enero al 31 de diciembre de 2023 (2)

Concepto (3)	Hacienda Pública/ Patrimonio Contribuido (4)	Hacienda Pública/ Patrimonio Generado de Ejercicios Anteriores (5)	Hacienda Pública/ Patrimonio Generado del Ejercicio (6)	Exceso o Insuficiencia en la Actualización de la Hacienda Pública / Patrimonio (7)	Total (8)
Hacienda Pública / Patrimonio Contribuido Neto 2022 (9)	-	-	-	-	-
Aportaciones	-	-	-	-	-
Donaciones de Capital	-	-	-	-	-
Actualización de la Hacienda Pública/Patrimonio	-	-	-	-	-
Hacienda Pública / Patrimonio Generado Neto 2022 (10)	-	106,180,365.20	5,074,097.99	-	111,254,463.19
Resultados del Ejercicio (Ahorro/Desahorro)	-	106,180,365.20	5,074,097.99	-	106,180,365.20
Resultados de Ejercicios Anteriores	-	-	-	-	-
Revalúos	-	-	-	-	-
Reservas	-	-	-	-	-
Rectificaciones de Resultados de Ejercicios Anteriores	-	-	-	-	-
Exceso o Insuficiencia en la Actualización de la Hacienda Pública/Patrimonio Neto 2022 (11)	-	-	-	-	-
Resultado por Posición Monetaria	-	-	-	-	-
Resultado por Tenencia de Activos no Monetarios	-	-	-	-	-
Hacienda Pública / Patrimonio Neto Final 2022 (12)	-	106,180,365.20	5,074,097.99	-	111,254,463.19
Cambios en la Hacienda Pública / Patrimonio Contribuido Neto 2022 (13)	-	-	-	-	-
Aportaciones	-	-	-	-	-
Donaciones de Capital	-	-	-	-	-
Actualización de la Hacienda Pública/Patrimonio	-	-	-	-	-
Variaciones de la Hacienda Pública / Patrimonio Generado Neto 2023 (14)	-	5,040,282.99	51,021,902.76	-	56,062,185.75
Resultados del Ejercicio (Ahorro/Desahorro)	-	5,040,282.99	56,096,000.75	-	56,096,000.75
Resultados de Ejercicios Anteriores	-	-	5,074,097.99	-	33,815.00
Revalúos	-	-	-	-	-
Reservas	-	-	-	-	-
Rectificaciones de Resultados de Ejercicios Anteriores	-	-	-	-	-
Cambios en el Exceso o Insuficiencia en la Actualización de la Hacienda Pública/Patrimonio Neto 2023 (15)	-	-	-	-	-
Resultado por Posición Monetaria	-	-	-	-	-
Resultado por Tenencia de Activos no Monetarios	-	-	-	-	-
Hacienda Pública / Patrimonio Neto Final 2023 (16)	-	111,220,648.19	56,096,000.75	-	167,316,648.94

"Bajo protesta de decir verdad declaramos que los Estados Financieros y sus notas, son razonablemente correctos y son responsabilidad del emisor"

AYUNTAMIENTO DE ZINACANTEPEC
2022-2024
LIC. MANUEL VILCHIS VIVEROS
PRESIDENTE MUNICIPAL



PRESIDENCIA

AYUNTAMIENTO DE ZINACANTEPEC
2022 - 2024



L.A.F. OSCAR BERNAL TORRES
TESORERO MUNICIPAL

TESORERÍA MUNICIPAL

Cuenta Pública 2023
Estado Analítico del Activo
(Cifras en Pesos)

Del 01 de Enero al 31 de diciembre de 2023 (2)

Nombre de la Entidad Municipal: ZINACANTEPEC

Concepto (3)	Saldo Inicial (4)		Cargos del Periodo (5)		Abonos del Periodo (6)		Saldo Final (7)		Variación del Periodo (8)	
	1	2	2	3	3	3	4=(1+2-3)	4=(1+2-3)	(4-1)	
ACTIVO										
Activo Circulante	72,184,627.91	4,634,560,529.62	4,523,414,717.55				83,330,439.98		11,145,812.07	
Efectivo y Equivalentes	64,517,064.75	4,443,730,596.97	4,432,898,737.77				75,348,923.95		10,831,859.20	
Derechos a Recibir Efectivo o Equivalentes	7,654,702.29	61,676,708.65	61,362,755.78				7,968,655.16		313,952.87	
Derechos a Recibir Bienes o Servicios	-	29,153,224.00	29,153,224.00				-		-	
Inventarios	-	-	-				-		-	
Almacenes	12,860.87	-	-				12,860.87		-	
Estimación por Pérdida o Deterioro de Activos Circulantes	-	-	-				-		-	
Otros Activos Circulantes	-	-	-				-		-	
Activo no Circulante	212,976,024.77	213,970,419.98	220,206,774.03				206,739,870.72		6,236,354.05	
Inversiones Financieras a Largo Plazo	-	-	-				-		-	
Derechos a Recibir Efectivo o Equivalentes a Largo Plazo	-	-	-				-		-	
Bienes Inmuebles, Infraestructura y Construcciones en Proceso	196,681,626.95	209,169,872.73	209,169,872.73				196,681,626.95		-	
Bienes Muebles	92,061,933.98	4,800,547.25	-				96,862,481.23		4,800,547.25	
Activos Intangibles	-	-	-				-		-	
Depreciación, Deterioro y Amortización Acumulada de Bienes	75,767,536.16	-	11,036,901.30				86,804,437.46		11,036,901.30	
Activos Diferidos	-	-	-				-		-	
Estimación por Pérdida o Deterioro de Activos no Circulantes	-	-	-				-		-	
Otros Activos no Circulantes	-	-	-				-		-	
Total del Activo (9)	285,160,652.68	4,748,530,949.60	4,743,621,491.58				290,070,110.70		4,909,468.02	

"Bajo protesta de decir verdad declaramos que los Estados Financieros y sus notas, son razonablemente correctos y son responsabilidad del emisor"



Cuenta Pública 2023
Estado Analítico de la Deuda y Otros Pasivos
(Cifras en Pesos)

Del 01 de Enero al 31 de diciembre de 2023 (2)

Nombre de la Entidad Municipal: ZINACANTEPEC

Denominación de las Deudas (3)	Moneda de Contratación (4)	Institución o País Acreedor (5)	Saldo Inicial del Periodo (6)	Saldo Final del Periodo (7)
Deuda Pública				
Corto Plazo				
Deuda Interna			91,257,249.64	52,132,636.63
Instituciones de Crédito:				
2111-0001-0011-0000-0001	M.N.	SUELDOS Y SALARIOS POR PAGAR, ADMINISTRACION 202	22,125.97	22,125.97
2111-0001-0012-0000-0001	M.N.	SUELDOS Y SALARIOS POR PAGAR ADMINISTRACION 201	1,419,377.63	1,419,377.63
2111-0001-0013-0000-0001	M.N.	SUELDOS Y SALARIOS POR PAGAR ADMINISTRACION 202	246,321.81	289,693.20
2112-0001-0011-0000-0074	M.N.	COMISION FEDERAL DE ELECTRICIDAD	-	995,725.07
2112-0001-0014-0000-0004	M.N.	KARLA CORINA MARTINEZ NAVARRETE	83,763.74	-
2112-0001-0014-0000-0006	M.N.	VBG ENERGETICA SAPI DE C.V.	37,446.27	6,579.39
2112-0001-0014-0000-0007	M.N.	TOTAL PLAY TELECOMUNICACIONES, S.A. DE C.V.	-	3,647.00
2112-0001-0014-0000-0009	M.N.	SIMEON GAVIA CAMINO	213,765.96	232,773.88
2112-0001-0014-0000-0012	M.N.	BERNARDO MARTINEZ HERNANDEZ	38,254.00	-
2112-0001-0014-0000-0016	M.N.	SOLUCION. ES ECOMEX, S. A. DE C.V.	829,249.92	-
2112-0001-0014-0000-0018	M.N.	MAGDALENA MENDOZA PEREZ	55,006.76	270,595.54
2112-0001-0014-0000-0019	M.N.	ANA FABIOLA MORENO HERNANDEZ	45,433.14	-
2112-0001-0014-0000-0021	M.N.	INFRAESTRUCTURA CAMCA COMERCIAL S.A. DE C.V.	69,971.20	11,600.00
2112-0001-0014-0000-0024	M.N.	HUGO ZARZA SANCHEZ	188,756.62	127,359.60
2112-0001-0014-0000-0026	M.N.	ERENDIRA DOMINGUEZ URRUTIA	70,778.95	70,778.95
2112-0001-0014-0000-0030	M.N.	FEDERICO SALVADOR VELAZQUEZ	56,453.37	74,442.19
2112-0001-0014-0000-0040	M.N.	EDITORIAL SIXBRO S.A. DE C.V.	11,600.00	11,600.00
2112-0001-0014-0000-0041	M.N.	NEWSPAPER & TELEVISION S.A. DE C.V.	16,240.00	8,120.00
2112-0001-0014-0000-0042	M.N.	EDITORES DEL VALLE DE TOLUCA, S.A. DE C.V.	23,200.00	27,840.00
2112-0001-0014-0000-0043	M.N.	JAVIER MARTINEZ FERRUSCA	5,800.00	5,800.00
2112-0001-0014-0000-0044	M.N.	YRENE ALVAREZ ROBLES	5,800.00	5,800.00
2112-0001-0014-0000-0045	M.N.	CINTIA LILIANA HERNANDEZ GARCIA	30,160.00	5,220.00
2112-0001-0014-0000-0046	M.N.	JUAN CARLOS LARA ESCOBEDO	13,050.00	11,475.00
2112-0001-0014-0000-0047	M.N.	JORGE ORTIZ CEBALLOS	11,600.00	14,500.00
2112-0001-0014-0000-0048	M.N.	EDITORIAL SERVA, S.A. DE C.V.	8,120.00	8,120.00
2112-0001-0014-0000-0049	M.N.	ARMANDO BENITEZ ROMERO	5,800.00	5,800.00
2112-0001-0014-0000-0050	M.N.	UNOCERO LABORATORIO MULTIMEDIA, S.A. DE C.V.	11,600.00	34,800.00
2112-0001-0014-0000-0051	M.N.	MARICRUZ RIVERA GARZON	16,240.00	9,280.00
2112-0001-0014-0000-0052	M.N.	SOCIAL MEDIA GROUP MEXICO S.A. DE C.V.	11,600.00	11,600.00
2112-0001-0014-0000-0054	M.N.	GERARDO CASTAÑEDA CASTRO	8,120.00	8,120.00
2112-0001-0014-0000-0055	M.N.	GLR MULTIMEDIOS SAS. DE C.V.	5,220.00	10,327.50
2112-0001-0014-0000-0056	M.N.	JORGE IGNACIO SANDOVAL ESTRADA	46,400.00	10,440.00
2112-0001-0014-0000-0057	M.N.	MILENIO DIARIO, S.A. DE C.V.	66,706.96	-
2112-0001-0014-0000-0058	M.N.	SERVICIOS DE CONSTRUCCION PIX A IM, S.A. DE C.V.	11,600.00	-
2112-0001-0014-0000-0061	M.N.	ENLACE DIRECTO INTERACTIVO, S.A. DE C.V.	4,060.00	6,380.00
2112-0001-0014-0000-0063	M.N.	JESUS CHAVEZ PLATA	4,060.00	4,060.00
2112-0001-0014-0000-0064	M.N.	GUADALUPE REYES VALDEZ	448,861.51	-
2112-0001-0014-0000-0067	M.N.	PAPELERIA SAUI S.A. DE C.V.	402,106.39	-
2112-0001-0014-0000-0068	M.N.	CASANOVA VALLEJO S.A. DE C.V.	8,120.00	8,120.00
2112-0001-0014-0000-0069	M.N.	COORDINACION ITINERANTE, S.C.	5,800.00	5,737.50
2112-0001-0014-0000-0072	M.N.	MAXIMILIANO ALEJANDRO MORALES	-	-

Cuenta Pública 2023
Estado Analítico de la Deuda y Otros Pasivos
(Cifras en Pesos)

Del 01 de Enero al 31 de diciembre de 2023 (2)

Nombre de la Entidad Municipal: **ZINACANTEPEC**

Denominación de las Deudas (3)	Moneda de Contratación (4)	Institución o País Acreedor (5)	Saldo Inicial del Periodo (6)	Saldo Final del Periodo (7)
2112-0001-0014-0000-0075	M.N.	ARTURO CUEVAS RAMIREZ	149,466.00	-
2112-0001-0014-0000-0078	M.N.	ESTUDIO JURIDICO MASSUD Y ASOCIADOS S.C.	139,200.00	-
2112-0001-0014-0000-0082	M.N.	DIANA MANGILLA ALVAREZ	16,240.00	32,480.00
2112-0001-0014-0000-0083	M.N.	ULTRADIGITAL TOLUCA, S.A. DE C.V.	8,120.00	8,120.00
2112-0001-0014-0000-0084	M.N.	COMERCIALIZADORA RISARALDA S.A DE C.V.	7,833.62	-
2112-0001-0014-0000-0090	M.N.	FLUOTEC S.A.P.I. DE C.V.	9,818,301.86	-
2112-0001-0014-0000-0091	M.N.	CIA. PERIODISTICA DEL SOL DEL ESTADO DE MEXICO, S.A.	8,120.00	-
2112-0001-0014-0000-0096	M.N.	CORPORATIVO AP SA DE CV	767,599.12	774,474.12
2112-0001-0014-0000-0097	M.N.	FERNANDO CONTRERAS MARTINEZ	1,160.00	-
2112-0001-0014-0000-0101	M.N.	VELINA ALICIA RAMIREZ ORDAZ	4,060.00	4,016.25
2112-0001-0014-0000-0106	M.N.	DISTRIBUIDORA NAMIER, S.A. DE C.V.	-	5,684.00
2112-0001-0014-0000-0108	M.N.	YUNEN ARICEADA DAVILA	34,800.00	34,800.00
2112-0001-0014-0000-0109	M.N.	COMERCIALIZADORA KASADY, S.A. DE C.V.	106,933.64	17,273.79
2112-0001-0014-0000-0110	M.N.	MONTAJES DE PLANTAS INSUSTRIALES Y CONSTRUCCIO	-	11,100.04
2112-0001-0014-0000-0111	M.N.	CONVERTIDORA AVI/S.A. DE C.V.	81,780.00	749,428.83
2112-0001-0014-0000-0113	M.N.	TELEvisa, S DE R.L. DE C.V.	20,880.00	26,680.00
2112-0001-0014-0000-0114	M.N.	SISTEMA DE RADIO Y TELEVISION MEXIQUENSE	29,580.00	-
2112-0001-0014-0000-0115	M.N.	JOSE GERMAN ZEPEDA SANCHEZ	2,320.00	-
2112-0001-0014-0000-0121	M.N.	MEXICANA FOMTUR, S.A. DE C.V.	-	19,488.00
2112-0001-0014-0000-0125	M.N.	ALVARO PEREZ SANCHEZ	-	7,540.00
2112-0001-0014-0000-0127	M.N.	SERGIO ARMANDO HUERTA RIVERA	-	4,640.00
2112-0001-0014-0000-0128	M.N.	ALBARCOQUEVENTOS S.A. DE C.V.	-	12,791.73
2112-0001-0014-0000-0131	M.N.	PAMELA DEL ROCIO SANTILLAN LIRA	-	201,238.47
2112-0001-0014-0000-0132	M.N.	MULTIREFACCIONES PARA TRACTO CAMION CODABE	-	34,116.99
2112-0001-0014-0000-0133	M.N.	SERVICIO INTEGRAL MADAIN	-	73,673.95
2112-0001-0014-0000-0144	M.N.	HECTORS DISTRIBUCIONES, S.A. DE C.V.	-	36,022.06
2112-0001-0014-0000-0145	M.N.	ABASTECEDORA RAZVAN S.A. DE C.V.	-	319,058.00
2112-0001-0014-0000-0146	M.N.	HERZ DISTRIBUIDORA DEL SUR, S.A. DE C.V.	-	11,953.10
2112-0001-0014-0000-0149	M.N.	PLANEACION Y EDIFICACION YOSEMITE, S.A. DE C.V.	-	4,869.10
2112-0001-0014-0000-0153	M.N.	BOUNCEE TECHNOLOGY ECOMMERCE, S.A. DE C.V.	-	87,496.60
2112-0001-0014-0000-0157	M.N.	LUIS EDUARDO SANTIN TREJO	-	34,800.00
2112-0001-0014-0000-0158	M.N.	JESSICA SANABRIA VELAZQUEZ	-	51,637.50
2112-0001-0014-0000-0160	M.N.	LUZ MARIA CANTU RAMIREZ	-	11,600.00
2112-0001-0014-0000-0161	M.N.	TV. AZTECA, S.A.B. DE C.V.	-	5,800.00
2112-0001-0014-0000-0162	M.N.	NSK MULTIMEDIOS, S.A. DE C.V.	-	29,000.00
2112-0001-0014-0000-0163	M.N.	ABANDIN INFRAESTRUCTURA, S.A. DE C.V.	-	17,400.00
2112-0001-0014-0000-0164	M.N.	EQUIPOS DE AUDIO VIDEO E ILUMINACION PROFESIONA	-	103,054.74
2112-0001-0014-0000-0169	M.N.	COMERCIALIZADORA DE PRODUCTOS EN INSUMOS DEL C	-	130,060.05
2112-0001-0014-0000-0170	M.N.	PRODUCTORA DE INSUMOS ALIMENTICIOS, S.A. DE C.V.	-	367,316.32
2112-0001-0014-0000-0171	M.N.	ROXANA TORRES DIAZ	-	121,800.00
2113-0001-0003-0001-0001	M.N.	CONSTRUCCION DE DRENAJE SANITARIO EN CALLE SAN F	165,461.17	165,461.17
2113-0001-0003-0006-0002	M.N.	CONSTRUCCION DE MODULO DE SEGURIDAD, COL. EMIL	236,545.78	236,545.78
2113-0001-0003-0006-0003	M.N.	CONSTRUCCION DE PAVIMENTACION DE CONCRETO HID	792,902.04	792,902.04
2113-0001-0003-0006-0004	M.N.	CONSTRUCCION DE PAVIMENTACION DE CONCRETO HID	1,126,148.01	1,126,148.01
2113-0001-0003-0007-0001	M.N.	SUMINISTRO Y APLICACION DE MEZCLA ASFALTICA EN SU	2,974,202.91	2,974,202.91
2113-0001-0003-0007-0002	M.N.	CONSTRUCCION DE GUARNICIONES Y BANQUETAS PAVIN	2,500,414.03	2,500,414.03
2113-0001-0003-0007-0003	M.N.	PAVIMENTACION EN CALLES, GRAN TENOCHTITLAN, EM	5,093,593.11	5,093,593.11
2113-0001-0003-0008-0002	M.N.	CONSTRUCCION DE COLECTOR DE AGUAS RESIDUALES Y	479,946.81	479,946.81



Cuenta Pública 2023
Estado Analítico de la Deuda y Otros Pasivos
 (Cifras en Pesos)

Nombre de la Entidad Municipal: ZINACANTEPEC

Del 01 de Enero al 31 de diciembre de 2023 (2)

Denominación de las Deudas (3)	Moneda de Contratación (4)	Institución o País Acreedor (5)	Saldo Inicial del Periodo (6)	Saldo Final del Periodo (7)
2113-0001-0003-0008-0003	M.N.	CONSTRUCCION DE PAVIMENTACION DE CONCRETO HID	1,314,445.49	1,314,445.49
2113-0001-0003-0012-0002	M.N.	CONSTRUCCION DE PAVIMENTACION DE CONCRETO HID	1,071,175.60	1,071,175.60
2113-0001-0003-0012-0003	M.N.	CONSTRUCCION DE PAVIMENTACION DE CONCRETO HID	1,148,589.56	1,148,589.56
2113-0001-0003-0012-0004	M.N.	CONSTRUCCION DE PAVIMENTACION DE CONCRETO HID	1,756,561.09	1,756,561.09
2113-0001-0003-0012-0005	M.N.	PAVIMENTACION EN EL CIRCUITO VIAL SAN ANTONIO AC	5,078,810.62	5,078,810.62
2113-0001-0003-0013-0001	M.N.	CONSTRUCCION DE PAVIMENTACION DE CONCRETO HID	1,225,792.61	525,792.61
2113-0001-0003-0013-0002	M.N.	CONSTRUCCION DE COLECTOR DE AGUAS RESIDUALES Y	194,365.27	194,365.27
2113-0001-0003-0014-0001	M.N.	CONSTRUCCION DE MODULO DE SEGURIDAD. LA LOMA I	467,931.29	467,931.29
2113-0001-0003-0015-0001	M.N.	INTRODUCCION DE RED DE DRENAJE EN CALLE CEDROS,	349,249.83	349,249.83
2113-0001-0003-0016-0001	M.N.	INTRODUCCION DE RED DE DRENAJE EN CALLE JUAN FER	230,407.71	230,407.71
2113-0001-0004-0054-0001	M.N.	CONSTRUCCION DE AULA EN ESC. PRIM. BENITO JUAREZ	-	264,227.00
2117-0001-0001-0002-0016	M.N.	APORTACION MPAL. SISTEMA DE CAPITALIZACION INDIV	0.10	0.10
2117-0001-0001-0003-0001	M.N.	RETENCION DE I.S.R. SUELDOS Y SALARIOS	11,199,849.47	11,615,257.45
2117-0001-0001-0003-0002	M.N.	RETENCIONES DE I.S.R. DE HONORARIOS	21,872.70	28,028.96
2117-0001-0001-0003-0003	M.N.	RETENCIONES DE I.S.R. DE REGIMEN SIMPLIFICADO DE C	-	5,716.66
2117-0001-0001-0004-0001	M.N.	SUTAYM	591.51	46,337.95
2117-0001-0001-0005-0001	M.N.	PENSION ALIMENTICIA	17,423.10	17,423.10
2117-0001-0001-0007-0015	M.N.	2% DER. DE SERV. DE CONT. NEC. PARA SU EJECUCION 20	0.99	0.99
2117-0001-0001-0007-0016	M.N.	0.5% SERVICIO DE VIGILANCIA INSPECCION Y CONTROL 2	178,040.97	178,040.97
2117-0001-0001-0007-0017	M.N.	0.2% INST. DE CAPACITACION DEL CMIC EDO MEX 2016-2	71,218.27	71,218.27
2117-0001-0001-0007-0018	M.N.	2% SERVICIOS DE CONTROL Y VIGILANCIA E INSPECCION	497,762.03	497,762.03
2117-0001-0001-0007-0019	M.N.	0.5% SERVICIO DE VIGILANCIA INSPECCION Y CONTROL 2	123,599.65	213,421.80
2117-0001-0001-0007-0021	M.N.	0.2% INST. DE CAPACITACION DEL CMIC EDO MEX 2022-2	49,439.88	85,368.69
2117-0001-0003-0001-0001	M.N.	2% SERVICIOS DE CONTROL Y VIGILANCIA E INSPECCION	494,398.53	1.62
2117-0001-0003-0001-0002	M.N.	8% DEL ESTADO DE MULTAS FEDERALES	69,608.61	73,402.29
2117-0001-0005-0001-0001	M.N.	2% FEDERAL DE MULTAS FEDERALES	17,278.20	18,226.62
2117-0001-0005-0001-0002	M.N.	BECAS APADRINA UN NIÑO INDIGENA	3,000.00	3,000.00
2119-0002-0004-0002-0478	M.N.	CREDITO IMPULSANDOTE	1,828.36	1,828.36
2119-0002-0004-0002-0480	M.N.	HECTOR ESQUIVEL HERNANDEZ	210,524.81	210,524.81
2119-0002-0004-0002-0483	M.N.	JORGE ENRIQUEZ BERNAL	76,698.17	76,698.17
2119-0002-0004-0002-0486	M.N.	JESUS MIRANDA QUEVEDO	370,130.54	370,130.54
2119-0002-0004-0002-0488	M.N.	LILIANA DIAZ RODRIGUEZ	548,062.67	548,062.67
2119-0002-0004-0002-0489	M.N.	REYNALDO CARMONA VELAZQUEZ	203,279.40	203,279.40
2119-0002-0004-0002-0493	M.N.	JUAN JESUS LARA GIL	10,000.00	10,000.00
2119-0002-0004-0002-0500	M.N.	JOSE ANTONIO NUÑEZ SIERRA	854,153.82	854,153.82
2119-0002-0004-0002-0502	M.N.	RUBEN BECERRA LIMON	374,283.37	374,283.37
2119-0002-0004-0002-0504	M.N.	ROSENDO GALEANA SOBERANIS	779,285.76	779,285.76
2119-0002-0004-0002-0508	M.N.	FRANCISCO MATIAS CONSUELO	87,668.68	87,668.68
2119-0002-0004-0002-0511	M.N.	RUFINA GUTIERREZ MORALES	452,876.22	452,876.22
2119-0002-0004-0002-0514	M.N.	SAMUEL MARTINEZ HERNANDEZ	2,700.00	2,700.00
2119-0002-0004-0002-0521	M.N.	LEONARDO MEJIA DEMETRIO	293,546.72	293,546.72
2119-0002-0004-0002-0526	M.N.	SILVIA RAMIREZ MONTES DE OCA	164,018.01	164,018.01
2119-0002-0004-0002-0528	M.N.	ALEJANDRO GARCIA QUIROZ	341,333.83	341,333.83
2119-0002-0004-0002-0550	M.N.	MARTIN SANABRIA VARGAS	15,789.60	15,789.60
2119-0002-0005-0000-0002	M.N.	MAGALY VELAZQUEZ SARMIENTO	12,558.31	12,558.31
2119-0002-0005-0000-0007	M.N.	LINEAS SSIIGEM	47,532.90	47,532.90
2119-0002-0005-0000-0008	M.N.	GARCIA GOMEZ GRISELDA Y/OTRA (SIIGEM 2018)	330.00	330.00
2119-0002-0005-0000-0009	M.N.	MAZON MARTINEZ ZITA (SIIGEM 2018)	897.70	897.70
		NUÑES ENGRANDE HADRIEL (SIIGEM 2018)	456.70	456.70

Cuenta Pública 2023
Estado Analítico de la Deuda y Otros Pasivos
(Cifras en Pesos)

Del 01 de Enero al 31 de diciembre de 2023 (2)

Nombre de la Entidad Municipal: ZINACANTEPEC

Denominación de las Deudas (3)	Moneda de Contratación (4)	Institución o País Acreedor (5)	Saldo Inicial del Periodo (6)	Saldo Final del Periodo (7)
2119-0002-0005-0000-0010	M.N.	OLIVERA CAMACHO AMARANTA PILAR (SIIGEM 2018)	649.00	649.00
2119-0002-0005-0000-0011	M.N.	LOAIZA YAÑEZ LETICIA (SIIGEM 2018)	1,017.25	1,017.25
2119-0002-0005-0000-0012	M.N.	TEMAHUAY VILCHIS IJUAN ANTONIO (SIIGEM 2018)	1,290.14	1,290.14
2119-0002-0005-0000-0013	M.N.	RENDON GARCIA JESUS (SIIGEM 2018)	6,521.18	6,521.18
2119-0002-0005-0000-0014	M.N.	CASTRO GOVEA TANIA (SIIGEM 2018)	1,000.67	1,000.67
2119-0002-0005-0000-0015	M.N.	CRUZ PEREZ FRANCISCO	2,011.33	2,011.33
2119-0002-0005-0000-0016	M.N.	MENDOZA MENDOZA IGNACIO	557.00	557.00
2119-0002-0005-0000-0018	M.N.	SANTOS GONZALEZ MARGARITA	190.00	190.00
2119-0002-0005-0000-0019	M.N.	DE LA FUENTE BASTIDA ARELI	702.55	702.55
2119-0002-0005-0000-0020	M.N.	HERNANDEZ VICTORIA MARIA	717.58	717.58
2119-0002-0005-0000-0021	M.N.	DE PAZ TAVIRA MARIA ISABEL	677.34	677.34
2119-0002-0005-0000-0022	M.N.	HUERTA CANTINCA IJUAN EUSEBIO	287.85	287.85
2119-0002-0005-0000-0023	M.N.	DESARROLLO INMOBILIARIOS SADASI S.A. DE C.V.	586.00	586.00
2119-0002-0005-0000-0024	M.N.	BARON ALVAREZ AGUSTIN	378.00	378.00
2119-0002-0005-0000-0025	M.N.	CHAVEZ DE LA PORTILLA NORMA ADRIANA	1,970.31	1,970.31
2119-0002-0005-0000-0026	M.N.	CHABLE GARCIA MYRIAM DESSIREE	801.42	801.42
2119-0002-0005-0000-0027	M.N.	ROMO GARCIA SERGIO	437.83	437.83
2119-0002-0005-0000-0028	M.N.	REYES MUÑOZ FERNANDO	876.37	876.37
2119-0002-0005-0000-0029	M.N.	GARCIA VARGAS ANA LUISA	321.55	321.55
2119-0002-0005-0000-0030	M.N.	GONZALEZ COLIN ELPIDIA	1,115.00	1,115.00
2119-0002-0005-0000-0031	M.N.	GONZALEZ DE RAMIREZ CRISTINA	474.00	474.00
2119-0002-0005-0000-0032	M.N.	MEDRANO SILVERIO PETRA	833.61	833.61
2119-0002-0005-0000-0033	M.N.	DIJAZ RAMIREZ AMALIO	1,883.00	1,883.00
2119-0002-0006-0000-0001	M.N.	JESUS CHAVEZ ELIZALDE	2,670.00	2,670.00
2119-0002-0006-0000-0002	M.N.	RAMIREZ AVILA JOSE HUGO	442.00	442.00
2119-0002-0006-0000-0003	M.N.	MATIAS GONZALEZ JUAN	218.00	218.00
2119-0002-0006-0000-0004	M.N.	CORDOBA DURAN JULIO	359.00	359.00
2119-0002-0006-0000-0005	M.N.	DIJAZ RENDON JOSE LUIS	897.06	897.06
2119-0002-0006-0000-0006	M.N.	MATIAS ENTOTE MARTIN	2,762.00	2,762.00
2119-0002-0006-0000-0007	M.N.	MARIO MENDOZA FLORES	901.66	901.66
2119-0002-0006-0000-0008	M.N.	SALAZAR MEDINA JULIAN	2,402.36	2,402.36
2119-0002-0006-0000-0009	M.N.	FABIOLA FLORES GONZALEZ	339.56	339.56
2119-0002-0006-0000-0010	M.N.	CABALLERO RENE DO IRENE	384.68	384.68
2119-0002-0006-0000-0011	M.N.	CHIRINAS GAMBOA LUCIANO	1,562.00	1,562.00
2119-0002-0006-0000-0012	M.N.	MORALES ESQUIVEL GERMAN	213.00	213.00
2119-0002-0006-0000-0013	M.N.	MARTINEZ TORRES VICTOR BENJAMIN	1,570.00	1,570.00
2119-0002-0006-0000-0016	M.N.	INMOBILIARIA BASGAR	2,589.80	2,589.80
2119-0002-0006-0000-0017	M.N.	ANDROMEDA MEJIA	332.00	332.00
2119-0002-0006-0000-0018	M.N.	SANTOS QUINTANA JESUS JAIME	460.00	460.00
2119-0002-0006-0000-0019	M.N.	DESARROLLOS INMOBILIARIOS SADASI S.A. DE C.V. (SIIGEM)	2,075.00	2,075.00
2119-0002-0006-0000-0020	M.N.	DIJAZ GUTIERREZ RICARDO (SIIGEM)	218.00	218.00
2119-0002-0006-0000-0021	M.N.	JUAN ACOSTA CASTAÑEDA (SIIGEM)	1,876.64	1,876.64
2119-0002-0006-0000-0022	M.N.	CRISTOFER JESUS ESQUIVEL (SIIGEM)	664.31	664.31
2119-0002-0006-0000-0023	M.N.	GARCIA REBOLLO SABINO	1,147.00	1,147.00
2119-0002-0006-0000-0024	M.N.	EDUVIGES MUNDO (SIIGEM)	667.37	667.37
2119-0002-0006-0000-0025	M.N.	MARIA DE LOURDES ZAPATA DE RUIZ (SIIGEM)	1,351.43	1,351.43
2119-0002-0006-0000-0026	M.N.	VALDEZ SANCHEZ NATALIA (SIIGEM)	692.87	692.87
2119-0002-0006-0000-0027	M.N.	LIC. LUIS MIRANDA CARDOSO	993.00	993.00
2119-0002-0006-0000-0028	M.N.	MA. VERONICA ARREOLA RUBIO (SIIGEM)	1,777.13	1,777.13



Cuenta Pública 2023
Estado Analítico de la Deuda y Otros Pasivos
(Cifras en Pesos)

Nombre de la Entidad Municipal: ZINACANTEPEC

Del 01 de Enero al 31 de diciembre de 2023 (2)

Denominación de las Deudas (3)	Moneda de Contratación (4)	Institución o País Acreedor (5)	Saldo Inicial del Periodo (6)	Saldo Final del Periodo (7)
2119-0002-0006-0000-0029	M.N.	CHAVEZ SANCHEZ MARTHA SUSANA	1,478.00	1,478.00
2119-0002-0006-0000-0030	M.N.	MARIO ARVIZU GOVEA	680.20	680.20
2119-0002-0006-0000-0031	M.N.	GRISELDA GARCIA GOMEZ Y OTRA	586.00	586.00
2119-0002-0006-0000-0032	M.N.	SANCHEZ MENDOZA ELOY	513.00	513.00
2119-0002-0006-0000-0033	M.N.	JUAN MANUEL ESQUIVEL DE LOS SANTOS	232.00	232.00
2119-0002-0006-0000-0034	M.N.	MARTHA GONZALEZ BECERRIL	383.72	383.72
2119-0002-0006-0000-0035	M.N.	RUTH ANEL OCAÑA RAMIREZ Y OTRA	697.46	697.46
2119-0002-0006-0000-0036	M.N.	GONZALO COLIN CANDIDO	338.73	338.73
2119-0002-0006-0000-0037	M.N.	LUIS ENRIQUE LEDEZMA FUENTES	589.94	589.94
2119-0002-0006-0000-0038	M.N.	VICTORIA ALVAREZ CERA	819.00	819.00
2119-0002-0006-0000-0039	M.N.	CARLOS SEGURA VENCES	120.94	120.94
2119-0002-0006-0000-0040	M.N.	JESUS VELAZQUEZ LIRA	414.99	414.99
2119-0002-0006-0000-0041	M.N.	ANABEL ESQUIVEL MARTINEZ	210.00	210.00
2119-0002-0006-0000-0042	M.N.	DESARROLLOS INMOBILIARIOS SADASI	4,343.85	4,343.85
2119-0002-0006-0000-0043	M.N.	DOMINGUEZ MORALES JAVIER	10,125.16	10,125.16
2119-0002-0006-0000-0044	M.N.	PEDRO GOMEZ GONZALEZ	206.00	206.00
2119-0002-0006-0000-0045	M.N.	CRUZ SEVILLA ELISA FABIOLA	590.78	590.78
2119-0002-0006-0000-0046	M.N.	CRISTINA DOMINGUEZ HERNANDEZ	732.17	732.17
2119-0002-0006-0000-0047	M.N.	MIRANDA RODRIGUEZ JITHANNY	557.65	557.65
2119-0002-0006-0000-0049	M.N.	AGUSTIN ROMERO LOPEZ	841.00	841.00
2119-0002-0006-0000-0050	M.N.	CARLOS VIELMA MARTINEZ	911.68	911.68
2119-0002-0006-0000-0051	M.N.	BERNARDO SANCHEZ ESQUIVEL	713.00	713.00
2119-0002-0006-0000-0052	M.N.	JESUS SIMEON LUJANO MORA	193.00	193.00
2119-0002-0006-0000-0053	M.N.	CAYETANO SANTANA JUANA	283.51	283.51
2119-0002-0006-0000-0054	M.N.	MARCELO ALEJANDRO PALMA BERNAL	739.18	739.18
2119-0002-0006-0000-0055	M.N.	REYNA JUDITH FLORES PLANCARTE	553.00	553.00
2119-0002-0006-0000-0056	M.N.	DE LA FUENTE BASTIDA ARELI	256.00	256.00
2119-0002-0006-0000-0057	M.N.	CONSORCIO DE ADMON. SERV. Y ARRTO S.A	729.70	729.70
2119-0002-0006-0000-0058	M.N.	AGUILAR PECINA ANA LUZ	809.00	809.00
2119-0002-0006-0000-0059	M.N.	AGUILAR ALARCON MARIA DE LA LUZ	533.27	533.27
2119-0002-0006-0000-0060	M.N.	ERICK GARCIA DOTOR	527.39	527.39
2119-0002-0006-0000-0061	M.N.	JULIO OSNAYA BECERRIL	10,979.00	10,979.00
2119-0002-0006-0000-0062	M.N.	JULIAN COYOTE JARAMILLO	924.00	924.00
2119-0002-0006-0000-0063	M.N.	LETICIA CARDOSO SANCHEZ	702.68	702.68
2119-0002-0006-0000-0064	M.N.	CLARA ISLAS VELAZQUEZ	375.12	375.12
2119-0002-0006-0000-0065	M.N.	CASTO MARTINEZ GARATACHEA	241.63	241.63
2119-0002-0006-0000-0066	M.N.	SOLORZANO MARTINEZ DOMITILA	769.00	769.00
2119-0002-0006-0000-0067	M.N.	MA. ELENA MARTINEZ ALVARADO	952.59	952.59
2119-0002-0006-0000-0068	M.N.	JOSE ANGEL EURAN FLORES	517.00	517.00
2119-0002-0006-0000-0069	M.N.	ROBERTO EDDI GOMEZ FABILA Y LEONOR GONZALEZ R.	332.03	332.03
2119-0002-0006-0000-0070	M.N.	GOMEZ FABILA ROBERTO EDDI	408.25	408.25
2119-0002-0006-0000-0071	M.N.	RAUL GARCIA NARCIZO	202.96	202.96
2119-0002-0006-0000-0072	M.N.	SILVIA GALLARZA LOPEZ	369.55	369.55
2119-0002-0006-0000-0073	M.N.	ESCUDERO SANCHEZ RUBEN VALENTIN	490.79	490.79
2119-0002-0006-0000-0074	M.N.	BERTHA ANGELICA BECERRA APARICIO	461.78	461.78
2119-0002-0006-0000-0075	M.N.	MARTIN GERARDO ACOSTA CRUZ	1,343.04	1,343.04
2119-0002-0006-0000-0076	M.N.	ARTURO GARCIA REZA Y OTRA	1,005.07	1,005.07
2119-0002-0006-0000-0077	M.N.	RAMIREZ AVILA JOSE HUGO	428.00	428.00
2119-0002-0006-0000-0078	M.N.	CASAS PROCSA S.A. DE C.V.	2,376.70	2,376.70

Cuenta Pública 2023
Estado Analítico de la Deuda y Otros Pasivos
 (Cifras en Pesos)

Del 01 de Enero al 31 de diciembre de 2023 (2)

Nombre de la Entidad Municipal: ZINACANTEPEC

Denominación de las Deudas (3)	Moneda de Contratación (4)	Institución o País Acreedor (5)	Saldo Inicial del Periodo (6)	Saldo Final del Periodo (7)
2119-0002-0006-0000-0079	M.N.	MORA CHICO ALEJANDRO	771.20	771.20
2119-0002-0006-0000-0080	M.N.	LUCIA ADRIANA MENDEZ PARDO	1,590.89	1,590.89
2119-0002-0006-0000-0081	M.N.	GOMEZ BENITEZ ANTONIO ALBERTO	182.10	182.10
2119-0002-0006-0000-0082	M.N.	SANCHEZ MENDOZA ELOY	501.00	501.00
2119-0002-0006-0000-0083	M.N.	ILIANA PEÑA GOMEZ	296.89	296.89
2119-0002-0006-0000-0084	M.N.	GILBERTO POTE GONZALEZ	184.00	184.00
2119-0002-0006-0000-0085	M.N.	ARELI JAIMES JARAMILLO	254.66	254.66
2119-0002-0006-0000-0086	M.N.	DESARROLLOS INMOBILIARIOS SADASI	294.90	294.90
2119-0002-0006-0000-0087	M.N.	JAIMÉ ALBERTO VARELA CALDERON	2,206.60	2,206.60
2119-0002-0006-0000-0088	M.N.	CHAVEZ SANCHEZ MARTHA SUSANA	1,561.00	1,561.00
2119-0002-0006-0000-0089	M.N.	GRISelda GARCIA GOMEZ Y OTRA	620.00	620.00
2119-0002-0006-0000-0090	M.N.	JOSE EDUARDO OROZCO MANZO	137.60	137.60
2119-0002-0006-0000-0091	M.N.	MARIA DEL CARMEN GARCIA MARTINEZ	462.00	462.00
2119-0002-0006-0000-0092	M.N.	ARTURO LOPEZ DE LUNA	1,295.90	1,295.90
2119-0002-0006-0000-0093	M.N.	PATRICIA CRUZ RODARTE	254.66	254.66
2119-0002-0006-0000-0094	M.N.	RENE PEREZ SARA	2,195.20	2,195.20
2119-0002-0006-0000-0095	M.N.	NIETO HERRERA DORA LUZ	3,310.00	3,310.00
2119-0002-0006-0000-0096	M.N.	JAIRZINHO CENTENO GONZALEZ	359.78	359.78
2119-0002-0006-0000-0097	M.N.	SALAZAR MEDINA JULIAN	640.00	640.00
2119-0002-0006-0000-0098	M.N.	ANTOLINO DE LA CRUZ FACUNDO	281.00	281.00
2119-0002-0006-0000-0099	M.N.	HERRERA NOLASCO LETICIA	292.00	292.00
2119-0002-0006-0000-0100	M.N.	DORA LUZ HERRERA NIETO	2,060.00	2,060.00
2119-0002-0006-0000-0101	M.N.	JESUS ALBERTO HERRERA	2,060.00	2,060.00
2119-0002-0006-0000-0102	M.N.	RUIZ ROSALES JOSE ANTONIO	353.00	353.00
2119-0002-0006-0000-0103	M.N.	JUAN ESTRADA MORALES	1,177.00	1,177.00
2119-0002-0006-0000-0104	M.N.	EMILIANO VILLAVA OSORIO	3,101.00	3,101.00
2119-0002-0006-0000-0105	M.N.	RUIZ ANGUAS JASON	5,155.00	5,155.00
2119-0002-0006-0000-0106	M.N.	CONSUELO SANCHEZ MARICELA	664.00	664.00
2119-0002-0006-0000-0107	M.N.	CARRILLO CAMACHO ELIGIO	350.24	350.24
2119-0002-0006-0000-0108	M.N.	DREY LOPEZ CRUZ Y OTRA	1,610.22	1,610.22
2119-0002-0006-0000-0109	M.N.	ANA KAREN FLORES LEAL	254.31	254.31
2119-0002-0006-0000-0110	M.N.	ALBINO MONDRAGON VILLAFANA	918.35	918.35
2119-0002-0006-0000-0111	M.N.	SANCHEZ HINOJOSA RICARDO E. Y OTRA	1,364.48	1,364.48
2119-0002-0006-0000-0112	M.N.	CENTENO ARRIAGA JOSE FRANCISCO	1,259.25	1,259.25
2119-0002-0006-0000-0113	M.N.	JOSE LUIS HERNANDEZ MARTINEZ	764.72	764.72
2119-0002-0006-0000-0114	M.N.	ARMANDO COLIN VAZQUEZ	356.53	356.53
2119-0002-0006-0000-0115	M.N.	YAVIITZY PERALTA GITIERREZ	291.01	291.01
2119-0002-0006-0000-0116	M.N.	BANCO INTERNACIONAL S.A. GRUPO FINANCIERO BITAL	805.67	805.67
2119-0002-0006-0000-0117	M.N.	J. GUADALUPE RUBIO SANCHEZ	643.00	643.00
2119-0002-0006-0000-0118	M.N.	ARMANDO COLIN DIAZ	277.11	277.11
2119-0002-0006-0000-0119	M.N.	GUTIERREZ GUTIERREZ HERIBERTO	794.76	794.76
2119-0002-0006-0000-0120	M.N.	NAJERA ANTUNEZ JAVIER	395.00	395.00
2119-0002-0006-0000-0121	M.N.	JAVIER FRANCISCO BAUTISTA GARCIA	4,832.00	4,832.00
2119-0002-0006-0000-0122	M.N.	VERONICA JIMENEZ NAJERA Y OTRO	1,581.33	1,581.33
2119-0002-0006-0000-0123	M.N.	MARIANGEL NATALY MOLINA MACHADO Y OTRO	4,569.64	4,569.64
2119-0002-0006-0000-0124	M.N.	MARCO ANTONIO TOLEDO ESCALANTE	381.23	381.23
2119-0002-0006-0000-0125	M.N.	JONATHAN APARICIO CRUZ	271.70	271.70
2119-0002-0006-0000-0126	M.N.	OCTAVIO HIDALGO GUADARRAMA Y OTRA	732.28	732.28
2119-0002-0006-0000-0127	M.N.	ISAREL OSORIO BARCENAS	947.90	947.90



Nombre de la Entidad Municipal: ZINACANTEPEC

Cuenta Pública 2023
Estado Analítico de la Deuda y Otros Pasivos
(Cifras en Pesos)

Del 01 de Enero al 31 de diciembre de 2023 (2)

Denominación de las Deudas (3)	Moneda de Contratación (4)	Institución o País Acreedor (5)	Saldo Inicial del Periodo (6)	Saldo Final del Periodo (7)
2119-0002-0006-0000-0128	M.N.	CRUZ FLORES BENJAMIN Y/O COPROPIETARIO	1,663.93	1,663.93
2119-0002-0007-0000-0003	M.N.	LUIS BUSTAMANTE TERAN	374.03	374.03
2119-0002-0007-0000-0004	M.N.	ALFREDO DIAZ DE JESUS	4,479.80	4,479.80
2119-0002-0007-0000-0016	M.N.	JOSE HERNANDEZ MEDINA	2,496.00	2,496.00
2119-0002-0007-0000-0018	M.N.	LIC. MARIA DEL ROCIO UGARTE REYES	70,918.00	70,918.00
2119-0002-0007-0000-0019	M.N.	CONSTRUCTORA NAAXA INTERNACIONAL S.A. DE C.V.	22,615.00	22,615.00
2119-0002-0009-0000-0001	M.N.	RAMIREZ AVILA JOSE HUGO	445.00	445.00
2119-0002-0009-0000-0002	M.N.	COMERCIALIZADOR TUNIZ SA DE CV	193.00	193.00
2119-0002-0009-0000-0003	M.N.	BAE GARCIA CATALINA	173.00	173.00
2119-0002-0009-0000-0004	M.N.	PADRUNO SANTOS JOSE ANTONIO	10,884.00	10,884.00
2119-0002-0009-0000-0005	M.N.	MARTINEZ SANCHEZ CITLALY Y OTRO	481.00	481.00
2119-0002-0009-0000-0006	M.N.	VICTOR IGNACIO CAMACHO FAJARDO	4,562.00	4,562.00
2119-0002-0009-0000-0007	M.N.	ESQUIVEL FLORES RICARDO	853.00	853.00
2119-0002-0009-0000-0008	M.N.	CESAR ALBERTO MARTINEZ HERNANDEZ	1,216.48	1,216.48
2119-0002-0009-0000-0009	M.N.	DESARROLLADORA HACIENDA LAS HUERTAS SAPI DE CV	1,716.43	1,716.43
2119-0002-0009-0000-0010	M.N.	HECTOR JOSE LUNA ORTIZ	4,978.18	4,978.18
2119-0002-0009-0000-0011	M.N.	YADIRHA ESPERANZA SANCHEZ AGUIRRE	959.56	959.56
2119-0002-0009-0000-0012	M.N.	RIVERA CORNEJO GUILLERMINA MARIA DEL SOCORRO	1,421.18	1,421.18
2119-0002-0009-0000-0013	M.N.	JOSE GABRIEL MENDOZA ARREOLA	1,471.80	1,471.80
2119-0002-0009-0000-0014	M.N.	LUIS ANTONIO JOSAFAT DIAZ GONZALEZ	227.00	227.00
2119-0002-0009-0000-0015	M.N.	PANFILO GUTIERREZ ROGELIO	740.88	740.88
2119-0002-0009-0000-0017	M.N.	FABIAN MALVAEZ COLIN	869.00	869.00
2119-0002-0009-0000-0018	M.N.	CFE SUMINISTRADOR DE SERVICIOS BASICOS	1,731,553.06	-
2119-0002-0009-0000-0019	M.N.	XOCHTLI GRACIELA VILCHIS GRANADOS Y OTROS	4,798.00	4,798.00
2119-0002-0009-0000-0020	M.N.	ESTELA ROMERO GONZALEZ	260.00	260.00
2119-0002-0009-0000-0021	M.N.	ROBERTO RETAMA ANTUONO	252.00	252.00
2119-0002-0009-0000-0022	M.N.	EVELIA ARRIAGA VILCHIS	172.00	172.00
2119-0002-0009-0000-0023	M.N.	ROMERO NENTE ANAHI Y OTRO	1,603.00	1,603.00
2119-0002-0009-0000-0030	M.N.	JESUS RIVERA ALVAREZ	244.00	244.00
2119-0002-0009-0000-0031	M.N.	JUAN ESTRADA MORALES	3,853.00	3,853.00
2119-0002-0009-0000-0032	M.N.	ANDRES MEJIA MOLINA	749.00	749.00
2119-0002-0009-0000-0033	M.N.	CAMARGO MORENO ELIZABETH	749.00	749.00
2119-0002-0009-0000-0034	M.N.	INMOBILIARIA BASGAR S.A DE C.V	2,705.00	3,058.00
2119-0002-0009-0000-0035	M.N.	LILIA DEL CARMEN OROZCO DE LA TORRE Y OTRO	559.00	559.00
2119-0002-0009-0000-0036	M.N.	ARTURO SANCHEZ NAVA	0.01	0.01
2119-0002-0009-0000-0037	M.N.	AGUSTIN CAPULIN FILIBERTO	0.02	0.02
2119-0002-0009-0000-0040	M.N.	SUSANA COLIN VILLALVA	374,275.84	374,275.84
2119-0002-0009-0000-0042	M.N.	NOEMI VALDEZ REYES	472,855.87	472,855.87
2119-0002-0009-0000-0047	M.N.	SILVESTRE SABINO ALMAZAN ESQUIVEL	299.00	299.00
2119-0002-0009-0000-0050	M.N.	MARGARITO SALAZAR LOPEZ	294,611.43	141,167.93
2119-0002-0009-0000-0051	M.N.	MARIANO DIAZ OROZCO	242,198.41	116,053.41
2119-0002-0009-0000-0052	M.N.	JAIME JOSE GUADALUPE RODRIGUEZ SOLANO	1,579.00	1,579.00
2119-0002-0009-0000-0053	M.N.	CISNEROS MEJIA JORGE	615.00	615.00
2119-0002-0009-0000-0054	M.N.	LUIS CAMPUZANO VENCES	2,413.00	2,413.00
2119-0002-0009-0000-0055	M.N.	GAUDENCIO PASCUAL CENOBIO	406.00	406.00
2119-0002-0009-0000-0056	M.N.	LEONARDO MIGUEL VILLANUEVA	777.00	777.00
2119-0002-0009-0000-0057	M.N.	MAYRA ALBERTA DIAZ MEJIA	663.00	663.00
2119-0002-0009-0000-0058	M.N.	IRMA CONCEPCION MARTINEZ	1,141.00	1,141.00
2119-0002-0009-0000-0060	M.N.	WENDY LETICIA LOPEZ BRITO	1,069.00	1,069.00

Cuenta Pública 2023
Estado Analítico de la Deuda y Otros Pasivos
(Cifras en Pesos)

Del 01 de Enero al 31 de diciembre de 2023 (2)

Nombre de la Entidad Municipal: ZINACANTEPEC

Denominación de las Deudas (3)	Moneda de Contratación (4)	Institución o País Acreedor (5)	Saldo Inicial del Periodo (6)	Saldo Final del Periodo (7)
2119-0002-0009-0000-0061	M.N.	CASAS PROCESA S.A. DE C.V.	2,318.00	2,318.00
2119-0002-0009-0000-0062	M.N.	JOSE ANGEL RIVERA MORENO	266.00	266.00
2119-0002-0009-0000-0064	M.N.	VERIFICENTRO MEXIQUENSE S. DE R.L. DE C.V.	37,300.00	-
2119-0002-0009-0000-0065	M.N.	FRANCISCO HERNANDEZ AGUILAR	230.00	230.00
2119-0002-0009-0000-0067	M.N.	TANYA MICHEL COLIN BERNAL	-	1,447.00
2119-0002-0009-0000-0068	M.N.	RICARDO JAVIER GOMEZ BERRONES	-	4,872.00
2119-0002-0009-0000-0069	M.N.	VICTOR HUGO CALDERON GARCIA	-	1,030.00
2119-0002-0009-0000-0070	M.N.	ELENI YAZMIN HERNANDEZ LIMON	-	439.00
2119-0002-0009-0000-0071	M.N.	PANFILO SANCHEZ SOTO	-	421.00
2119-0002-0009-0000-0072	M.N.	PLACIDA GUADARRAMA DE MORALES	-	572.00
2119-0002-0009-0000-0073	M.N.	TRINIDAD PEREZ MARIS	-	653.00
2119-0002-0009-0000-0074	M.N.	WILFRIDO MOLINA TORRES	-	1,514.00
2119-0002-0009-0000-0075	M.N.	LIBIA GARCIA SILVA	-	747.00
2119-0002-0009-0000-0076	M.N.	TERESO AGUILAR LOPEZ	-	1,083.00
2119-0002-0009-0000-0077	M.N.	GABRIELA DIAZ MARTINEZ	-	536.00
2119-0002-0009-0000-0078	M.N.	LEOPOLDO QUIJROZ GUADARRAMA	-	2,289.00
2119-0002-0009-0000-0079	M.N.	ALEJANDRO BENITEZ ROMANO	-	938.00
2119-0002-0009-0000-0080	M.N.	ISIDRO REZA VALDEZ	-	1,918.00
2119-0002-0009-0000-0081	M.N.	MARIA DE LOURDES RODRIGUEZ JARDON	-	627.00
2119-0002-0009-0000-0082	M.N.	ELVIA JACINTA ESTRADA LARA	-	1,899.00
2119-0002-0009-0000-0083	M.N.	HUGO NAIFERA NARVAEZ	-	1,302.00
2119-0002-0009-0000-0084	M.N.	JESUS MARTIN RODRIGUEZ GARCIA	-	3,009.00
2119-0002-0009-0000-0085	M.N.	MIGUEL OCTAVIO CABALLERO SANTIN	-	428.00
2119-0002-0009-0000-0087	M.N.	POMPILO CRUZ GONZALEZ	-	431.00
2119-0002-0009-0000-0088	M.N.	VICTOR HUGO CUENCA ESCAMILLA Y OTRO	-	1,516.00
2119-0002-0009-0000-0089	M.N.	HUITRON GUTIERREZ NERI	-	877.00
2119-0002-0009-0000-0090	M.N.	GERARDO PUERTO PAVON	-	684.00
2119-0002-0009-0000-0091	M.N.	GILBERTO GONZALEZ LARA	-	206.00
2119-0002-0009-0000-0092	M.N.	PAOLA MONSERRAT NOLAZCO BELTRAN Y OTRO	-	892.00
2119-0002-0009-0000-0093	M.N.	MAURICIO CAMPIRAN ESTEVEZ	-	478.00
2119-0002-0009-0000-0096	M.N.	VICTORIA ZARZA	-	864.00
2119-0002-0009-0000-0097	M.N.	DOMINGUEZ JAIMES FLORIDALIA	-	1,019.00
2119-0002-0009-0000-0098	M.N.	ADRIANA JUDITH BENITEZ RAMIREZ	-	238.00
2119-0002-0009-0000-0099	M.N.	MARBEL MENDOZA DIAZ	-	892.00
2119-0002-0009-0000-0100	M.N.	JOSE ALBERTO PIELAGO GARCIA	-	672.00
2119-0002-0009-0000-0101	M.N.	ADOLFO LINO MONTOYA	-	663.00
2119-0002-0009-0000-0102	M.N.	GRUPO CONSTRUCTOR ZINA S.DE R.L. DE C.V.	-	7,942.00
2119-0002-0009-0000-0103	M.N.	PAULA GEORGINA SERVIN CARDENAS	-	1,857.00
2119-0002-0009-0000-0104	M.N.	SALVADOR GONZALEZ SALINAS	-	1,056.00
2119-0002-0009-0000-0105	M.N.	PALOMA JIMENEZ URIOSTEGUI	-	321.00
2119-0002-0009-0000-0106	M.N.	NAYACELI SAAVEDRA GARCIA	-	1,358.00
2119-0002-0009-0000-0107	M.N.	DESARROLLADORA HACIENDA LAS HUERTAS	-	275.00
2119-0002-0009-0000-0108	M.N.	SERGIO CRUZ TAPIA	-	1,140.00
2119-0002-0009-0000-0109	M.N.	EVA ALICIA LUGO RIVERA	-	872.00
2119-0002-0009-0000-0110	M.N.	MORA TELLEZ NAYELI	-	288.00
2119-0002-0009-0000-0111	M.N.	MIGUEL ANGEL DOTOR BECERRIL Y COPROPIETARIA	-	1,347.00
2119-0002-0009-0000-0112	M.N.	HUGO SANCHEZ VAZQUEZ	-	450.00
2119-0002-0009-0000-0113	M.N.	DANIEL FERNANDEZ BECERRIL	-	1,084.00
2119-0002-0009-0000-0114	M.N.	CLAUDIA MONTSERRAT PEÑA ROGEL	-	919.00

Cuenta Pública 2023
Estado Analítico de la Deuda y Otros Pasivos
 (Cifras en Pesos)

Del 01 de Enero al 31 de diciembre de 2023 (2)

Nombre de la Entidad Municipal: ZINACANTEPEC

Denominación de las Deudas (3)	Moneda de Contratación (4)	Institución o País Acreedor (5)	Saldo Inicial del Periodo (6)	Saldo Final del Periodo (7)
2119-0002-0009-0000-0115	M.N.	EVELIA LOPEZ REYES	-	661.00
2119-0002-0009-0000-0116	M.N.	MA. CONCEPCION CASTILLO CONTRERAS	-	502.00
2119-0002-0009-0000-0118	M.N.	MALANCO CASTILLO ITZA JULIETA	-	1,798.00
2119-0002-0009-0000-0119	M.N.	EXHIBIDORA MEXICANA CINEPOLIS	-	765.00
2119-0002-0009-0000-0120	M.N.	MA DE LA LUZ TAPIA CATALAN	-	724.00
2119-0002-0009-0000-0121	M.N.	IRENE COLIN ALCANTARA	-	50,000.00
2119-0002-0009-0000-0122	M.N.	SANCHEZ VELAZQUEZ AURELIO	-	1,674.00
2119-0002-0009-0000-0126	M.N.	CRUZ AVILA LUCIO	-	770.00
2119-0002-0009-0000-0127	M.N.	RANGEL HURTADO VICTOR MANUEL	-	944.00
2119-0002-0009-0000-0128	M.N.	PAMBOLEROS ONLINE	-	104.00
2119-0002-0009-0000-0130	M.N.	VIRGINIA ABREGO GARCIA	-	1,017.00
2119-0002-0009-0000-0133	M.N.	JESUS MANUEL GARCIA AGUILAR	-	781.00
2119-0002-0009-0000-0134	M.N.	DAVID BENJAMIN GARCIA ORTEGA	-	518.00
2119-0002-0009-0000-0135	M.N.	ELIZABETH RUIZ PADILLA	-	1,036.00
2131-0001-0001-0000-0001	M.N.	CREDITO QUIROGRAFARIO BANORTE	0.81	0.81
2131-0001-0004-0000-0002	M.N.	BANCO AZTECA S.A. INSTITUCION DE BANCA MULTIPLE	28,207,792.22	-
2191-0001-0001-0000-0039	M.N.	CASAS JAVIER DE MEXICO S.A. DE C.V.	11,648.00	11,648.00
2191-0001-0001-0000-0042	M.N.	ESPINOZA EZETA DE OIGUIN LUGARDA CARMEN	270.00	270.00
Titulos y Valores				
Arrendamientos Financieros				
Deuda Externa				
Organismos Financieros Internacionales				
Deuda Bilateral				
Titulos y Valores				
Arrendamientos Financieros				
Subtotal de Deuda Pública a Corto Plazo (8)			91,257,249.64	52,132,636.63
Largo Plazo				
Deuda Interna				
Instituciones de Crédito:				
2233-0001-0001-0000-0002	M.N.	CREDITO No. 12395 (BANOBRRAS)	82,648,939.85	82,648,939.85
Titulos y Valores				
Arrendamientos Financieros				
Deuda Externa				
Organismos Financieros Internacionales				
Deuda Bilateral				
Titulos y Valores				
Arrendamientos Financieros				
Subtotal de Deuda Pública a Largo Plazo (9)			82,648,939.85	70,620,825.13

Cuenta Pública 2023
Estado Analítico de la Deuda y Otros Pasivos
(Cifras en Pesos)


Del 01 de Enero al 31 de diciembre de 2023 (2)

Nombre de la Entidad Municipal: ZINACANTEPEC

Denominación de las Deudas (3)	Moneda de Contratación (4)	Institución o País Acreedor (5)	Saldo Inicial del Periodo (6)	Saldo Final del Periodo (7)
Total de Otros Pasivos:			173,906,189.49	122,753,461.76
Total Deuda y Otros Pasivos (10)				

"Bajo protesta de decir verdad declaramos que los Estados Financieros y sus notas, son razonablemente correctos y son responsabilidad del emisor"

[Signature]
LIC. MANUEL VILCHIS VIVEROS
PRESIDENTE MUNICIPAL



[Signature]
L.A.F. OSCAR BERNAL TORRES
TESORERO MUNICIPAL





Cuenta Pública 2023
Estado de Cambios en la Situación Financiera

(Cifras en Pesos)

Nombre de la Entidad Municipal: **ZINACANTEPEC**

Del 01 de Enero al 31 de Diciembre de 2023 (2)

Cuenta (3)	Nombre de la Cuenta (4)	Origen (5)	Aplicación (6)
1000	Activo		
1100	Activo Circulante		
1110	Efectivo y Equivalentes	-	11,145,812.07
1120	Derechos a Recibir Efectivo o Equivalentes	-	10,831,859.20
1130	Derechos a Recibir Bienes o Servicios	-	313,952.87
1140	Inventario	-	-
1150	Almacenes	-	-
1160	Estimación por Pérdida o Deterioro de Activos Circulantes	-	-
1190	Otros Activos Circulantes	-	-
1200	Activo no Circulante	11,036,901.30	4,800,547.25
1210	Inversiones Financieras a Largo Plazo	-	-
1220	Derechos a Recibir Efectivo o Equivalentes a Largo Plazo	-	-
1230	Bienes Inmuebles, Infraestructura y Construcciones en Proceso	-	-
1240	Bienes Muebles	-	4,800,547.25
1250	Activos Intangibles	-	-
1260	Depreciación, Deterioro y Amortización Acumulada de Bienes	11,036,901.30	-
1270	Activos Diferidos	-	-
1280	Estimación por Pérdida o Deterioro de Activos no Circulantes	-	-
1290	Otros Activos no Circulantes	-	-
2000	Pasivo		
2100	Pasivo Circulante		
2110	Cuentas por Pagar a Corto Plazo	-	39,124,613.01
2120	Documentos por Pagar a Corto Plazo	-	10,916,820.79
2130	Porción a Corto Plazo de la Deuda Pública a Largo Plazo	-	28,207,792.22
2140	Títulos y Valores a Corto Plazo	-	-
2150	Pasivos Diferidos a Corto Plazo	-	-
2160	Fondos y Bienes de Terceros en Garantía y / o Administración a Corto Plazo	-	-
2170	Provisiones a Corto Plazo	-	-
2190	Otros Pasivos a Corto Plazo	-	-
2200	Pasivo no Circulante		12,028,114.72
2210	Cuentas por Pagar a Largo Plazo	-	-
2220	Documentos por Pagar a Largo Plazo	-	-
2230	Deuda Pública a Largo Plazo	-	12,028,114.72
2240	Pasivos Diferidos a Largo Plazo	-	-
2250	Fondos y Bienes de Terceros en Garantía y / o en Administración a Largo Plazo	-	-
2260	Provisiones a Largo Plazo	-	-
3000	Hacienda Pública / Patrimonio		
3100	Hacienda Pública / Patrimonio Contribuido		
3110	Aportaciones	-	-
3120	Donaciones de Capital	-	-
3130	Actualización de la Hacienda Pública / Patrimonio	-	-
3200	Hacienda Pública / Patrimonio Generado	56,062,185.75	
3210	Resultados del Ejercicio: (Ahorro/Desahorro)	51,021,902.76	-
3220	Resultados de Ejercicios Anteriores	5,040,282.99	-
3230	Revalúos	-	-
3240	Reservas	-	-
3250	Rectificaciones de Resultados de Ejercicios Anteriores	-	-
3300	Exceso o Insuficiencia en la Actualización de la Hacienda Pública / Patrimonio		
3310	Resultado por Posición Monetaria	-	-
3320	Resultado por Tenencia de Activos no Monetarios	-	-
Total (7)		67,099,087.05	67,099,087.05

"Bajo protesta de decir verdad declaramos que los estados financieros y sus notas, son razonablemente correctos y son responsabilidad del emisor"

LIC. MANUEL VILCHIS VIVEROS
PRESIDENTE MUNICIPAL

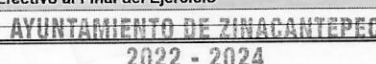



L.A.F. OSCAR BERNAL TORRES
TESORERO MUNICIPAL



Concepto (3)	Importe 2023 (4)	Importe 2022 (4)
Flujos de Efectivo de las Actividades de Operación		
Origen (5)	1,177,584,225.17	968,150,705.88
Impuestos	102,380,271.59	85,717,383.31
Cuotas y Aportaciones de Seguridad Social	-	-
Contribuciones de Mejoras	-	-
Derechos	31,795,199.18	24,258,873.67
Productos de Tipo Corriente	4,074,824.36	1,673,706.74
Aprovechamientos de Tipo Corriente	722,956.55	306,773.00
Ingresos por Ventas de Bienes y Servicios	2.01	-
Ingresos no Comprendidos en los Numerales Anteriores Causados en Ejercicios Fiscales Anteriores Pendientes de Liquidación o Pago	-	-
Participaciones y Aportaciones	693,738,320.92	551,807,339.27
Transferencias, Asignaciones, Subsidios y Otras Ayudas	0.01	-
Otros Orígenes de Operación	344,872,650.55	304,386,629.89
Aplicación (6)	2,474,813,208.80	748,528,692.99
Servicios Personales	319,812,955.66	301,261,172.58
Materiales y Suministros	18,249,215.21	19,358,955.39
Servicios Generales	112,792,972.03	95,960,950.04
Transferencias Internas y Asignaciones al Sector Público	-	-
Transferencias al Resto del Sector Público	-	-
Subsidios y Subvenciones	89,963,502.16	72,722,228.54
Ayudas Sociales	-	-
Pensiones y Jubilaciones	-	-
Transferencias a Fideicomisos, Mandatos y Contratos Análogos	-	-
Transferencias a la Seguridad Social	-	-
Donativos	-	-
Transferencias al Exterior	-	-
Participaciones	-	-
Aportaciones	-	-
Convenios	-	-
Otras Aplicaciones de Operación	1,933,994,563.74	259,225,386.44
Flujos Netos de Efectivo por Actividades de Operación	- 1,297,228,983.63	219,622,012.89
Flujos de Efectivo de las Actividades de Inversión		
Origen	3,191,734,514.66	18,773,496.64
Bienes Inmuebles, Infraestructura y Construcciones en Proceso	-	-
Bienes Muebles	-	-
Otros Orígenes de Inversión	3,191,734,514.66	18,773,496.64
Aplicación	1,815,030,749.80	158,388,324.37
Bienes Inmuebles, Infraestructura y Construcciones en Proceso	216,146,406.79	157,656,469.56
Bienes Muebles	5,825,036.80	731,854.81
Otras Aplicaciones de Inversión	1,593,059,306.21	-
Flujos Netos de Efectivo de las Actividades de Inversión	1,376,703,764.86	- 139,614,827.73
Flujo de Efectivo por Actividades de Financiamiento		
Origen	-	-
Endeudamiento Neto	-	-
Interno	-	-
Externo	-	-
Otros Orígenes de Financiamiento	-	-
Aplicación	68,642,922.03	34,696,111.96
Servicios de la Deuda	68,642,922.03	34,696,111.96
Interno	68,642,922.03	34,696,111.96
Externo	-	-
Otras Aplicaciones de Financiamiento	-	-
Flujos Netos de Efectivo por Actividades de Financiamiento	- 68,642,922.03	- 34,696,111.96
Incremento/Disminución Neta en el Efectivo y Equivalentes al Efectivo	10,831,859.20	45,311,073.20
Efectivo y Equivalentes al Efectivo al Inicio del Ejercicio	64,517,064.75	19,205,991.55
Efectivo y Equivalentes al Efectivo al Final del Ejercicio	75,348,923.95	64,517,064.75

"Bajo protesta de decir verdad declaramos que los Estados Financieros y sus notas, son razonablemente correctos y son responsabilidad del emisor."


AYUNTAMIENTO DE ZINACANTEPEC
 2022 - 2024

LIC. MANUEL VILCHIS VIVEROS
 PRESIDENTE MUNICIPAL
PRESIDENCIA


AYUNTAMIENTO DE ZINACANTEPEC
 2022 - 2024

L.A. OSCAR BERNAL TORRES
 TESORERO MUNICIPAL
TESORERÍA MUNICIPAL



H. AYUNTAMIENTO DE ZINACANTEPEC
Notas a los Estados Financieros
Periodo del 01 de enero al 31 de diciembre de 2023
A) Notas de Desglose

I. Notas al Estado de Situación Financiera

Activo

EFFECTIVO Y EQUIVALENTES

1111 CAJA

El saldo en este renglón corresponde al importe de fondo fijo de caja del area de presidencia pendiente de comprobar, el cual es depositado en el mes de enero 2024

1112 BANCOS

La cuenta de bancos es el efectivo depositado en las distintas instituciones bancarias con las que se tiene cuentas de cheques y productivas, las cuales reflejan los depósitos de los recursos provenientes del Gobierno Federal y Estatal, así como de la recaudación de ingresos propios de las diferentes contribuciones; cabe señalar que algunas de estas se encuentran bloqueadas por procedimientos jurídicos. Las instituciones bancarias donde se tiene estas cuentas son:

- BANAMEX con 5 cuentas, 4 sin movimiento en el presente mes
- SCOTIABANK INVERLAT con 10 cuentas, mismas que no presentan movimiento en el mes actual.
- BANORTE con 56 cuentas y 41 de ellas sin movimiento.
- BANCOMER con 14 cuentas, las cuales 5 se encuentran sin movimiento.
- INTERACCIONES con 1 cuenta, misma que está sin movimiento.
- SANTANDER con 9 cuentas, y 6 que están sin movimiento.
- BANOBRAS con 1 cuenta.
- BANCA MIFEL con 6 cuentas.
- BANSI S.A. INSTITUCION DE BANCA MULTIPLE con 1 cuenta
- BANCO AUTOFIN MEXICO, S.A. 4 cuentas y 3 cuentas sin movimiento
- BANCO AZTECA S.A. I.B.M. 19 cuentas.

NOTA ACLARATORIA: En la conciliación de la cuenta bancaria 1008297665 de banco Banorte, se identifica un cargo del banco no correspondido en contabilidad por un monto de \$2,096,434.96 el cual no corresponde a esta cuenta recursos del FORTAMUNDF 2019, siendo que corresponde a la cuenta 100829764 de los recursos FISMDF 2019

1114 INVERSIONES TEMPORALES (HASTA 3 MESES).

El monto que se reporta en este renglón corresponde a las inversiones temporales de los recursos financieros líquidos que al corte han sido inmovilizados en inversiones bancarias; y se registran de la forma siguiente:

CTA. 1080094945 RECURSOS PROPIOS	108,491.54
CTA. 0505391447 FORTASEG 2019	63,279.55
CTA. 1094957944 RECURSOS PROPIOS	95,506.35
CTA. 1384210301 2% RETENCION DE OBRA	1,849,723.94
CONTRATO 2060387118 RAMO 28 2023	2,735,817.34
TOTAL	4,852,818.72

1116 DEPÓSITOS DE FONDOS DE TERCEROS EN GARANTÍA Y/O ADMINISTRACIÓN.

El saldo de esta cuenta corresponde al segundo refinanciamiento que logra el Municipio y corresponde al Fondo de Reserva FEFOM 2015.

1123 DEUDORES DIVERSOS POR COBRAR A CORTO PLAZO

Del monto que se reporta, de administraciones anteriores 2013-2015 y 2019-2021 corresponden \$2,585,450.87 y en este monto se incluye lo relativo al oficio PM/CM/855/2015, que refiere al proceso de fincamiento de responsabilidades. El saldo de deudores diversos de la presente administración 2022-2024 es por un monto de \$5,383,203.82 y \$.47 que corresponde al subsidio al empleo.

Bienes Disponibles para su Transformación o Consumo

1151 ALMACEN DE MATERIALES

En esta cuenta se tienen saldos de la adquisición de consumibles y papelería disponibles en el Almacén para la distribución de las áreas del Ayuntamiento, y se integra de la siguiente manera:

Consumibles	\$	7,008.46
Papelería		5,852.41
TOTAL	\$	12,860.87

Bienes Muebles, Inmuebles e Intangibles.

1231 TERRENOS

Los bienes inmuebles referidos en el registro de esta cuenta se deben encontrar libres de todo gravamen y en posesión absoluta de H. Ayuntamiento, y se integran de la forma siguiente:

Jardines	\$	7,621,750.00
Panteones		14,167,564.00
Predios no edificados		68,484,658.84
TOTAL	\$	90,273,972.84

1233 EDIFICIOS NO HABITACIONALES

Los bienes inmuebles referidos en el registro de ésta cuenta se deben encontrar libres de todo gravamen y en posesión absoluta de éste H. Ayuntamiento, excepto el referente al inmueble denominado salón de juntas que se encuentra en poder del comité municipal de un partido político; éste rubro se integra de la forma siguiente:

Bodegas y Depósitos	\$	907,667.00
Mercados		8,030,142.00
Otros edificios		34,485,547.82
Otros edificios administrativos		24,012,583.00
Bibliotecas		122,400.00
TOTAL	\$	67,558,339.82

1235 CONSTRUCCIONES EN PROCESO

Se precisa que el saldo asciende a 38,849,314.29 que corresponde a administraciones anteriores

1240 BIENES MUEBLES

En el presente ejercicio presupuestal se han registrado movimientos de alta de bienes muebles consistente en bienes de oficina, bienes informáticos, artículos de comunicación y recepción, etc. para las diferentes áreas de la administración, mismos que fueron valuados a su costo de adquisición, quedando los saldos al cierre como sigue:

1241 Mobiliario y Equipo de Administración	\$	15,093,099.60
1242 Mobiliario y Equipo Educativo y Recreativo		75,154.99
1243 Equipo e Instrumental Médico y de Laboratorio		199,537.57
1244 Equipo de Transporte		64,358,992.40
1245 Equipo de Defensa y Seguridad		3,370,204.84
1246 Maquinaria, Otros Equipos y Herramientas		11,406,657.78
1247 Colecciones, Obras de Arte y Objetos Valiosos		2,358,834.05
TOTAL	\$	96,862,481.23

Estimaciones y Deterioros.

1260 Depreciaciones

La depreciación se calcula a partir del mes inmediato siguiente al de adquisición, aplicando los porcentajes siguientes:

Vehículos	10%
Vehículos de Seguridad Pública y Atención de Urgencias	20%
Equipo de Computo	20%
Mobiliario y Equipo de Oficina	3%

Edificios	2%
Maquinaria	10%
El resto	10%

En cuanto a la incobrabilidad se aplican los siguientes criterios:

- Los adeudos que tengan una antigüedad mayor a un año y que no haya recibido movimiento alguno en el último año.
- Que el deudor (servidor público) se encuentre inactivo en el sector público, no sea pensionado por el Gobierno del Estado de México y que no haya retirado su fondo.
- Que no se pueda localizar al deudor en alguna oficina del sector público.
- Que no se pueda localizar al deudor en su domicilio registrado.
- Por el fallecimiento del deudor o cuando queden incapacitados en forma total o permanente.
- Cuando la unidad jurídica correspondiente avale su incobrabilidad.

La Tesorería Municipal, en el ámbito de sus respectivas competencias realiza mensualmente el análisis respectivo a la incobrabilidad, así como lo referente a aquellos bienes y mercancías que por su aspecto físico, de prescripción u obsolescencia, o su condición legal desvirtúen la información financiera, en este caso a fin de corregirla los artículos y/o bienes son dados de baja.

Otros Activos.

El municipio no cuenta con otros activos.

Pasivo.

2111 Servicios Personales por Pagar a Corto Plazo

Representan sueldos de personal que quedaron pendientes de pago al cierre de mes, cuyo monto asciende a \$1,731,196.80 de los cuales \$289,693.20 corresponden a la presente administración.

2112 PROVEEDORES POR PAGAR A CORTO PLAZO

El pasivo de \$5,375,605.92 se integra de la forma siguiente:

COMISION FEDERAL DE ELECTRICIDAD	\$	995,725.07
VBG ENERGETICA SAPI DE C.V.	\$	6,579.39
TOTAL PLAY TELECOMUNICACIONES, S.A. DE C.V.	\$	3,647.00
SIMEON GAVIA CAMINO	\$	232,773.88
MAGDALENA MENDOZA PEREZ	\$	270,595.54
INFRAESTRUCTURA CAMCA COMERCIAL S.A. DE C.V.	\$	11,600.00
HUGO ZARZA SANCHEZ	\$	127,359.60
ERENDIRA DOMINGUEZ URRUTIA	\$	70,778.95
FEDERICO SALVADOR VELAZQUEZ	\$	74,442.19
EDITORIAL SIXBRO S.A. DE C.V.	\$	11,600.00
NEWSPAPER & TELEVISION S.A. DE C.V.	\$	8,120.00
EDITORES DEL VALLE DE TOLUCA, S.A. DE C.V.	\$	27,840.00
JAVIER MARTINEZ FERRUSCA	\$	5,800.00
YRENE ALVAREZ ROBLES	\$	5,800.00
CINTIA LILIANA HERNANDEZ GARCIA	\$	5,220.00
JUAN CARLOS LARA ESCOBEDO	\$	11,475.00
JORGE ORTIZ CEBALLOS	\$	14,500.00
EDITORIAL SENA, S.A. DE C.V.	\$	8,120.00
ARMANDO BENITEZ ROMERO	\$	5,800.00
UNOCERO LABORATORIO MULTIMEDIA, S.A. DE C.V.	\$	34,800.00
MARICRUZ RIVERA GARZON	\$	8,120.00
GERARDO CASTAÑEDA CASTRO	\$	9,280.00

SOCIAL MEDIA GROUP MEXICO S.A. DE C.V.	\$	11,600.00
GLR MULTIMEDIOS SAS. DE C.V.	\$	8,120.00
JORGE IGNACIO SANDOVAL ESTRADA	\$	10,327.50
MILENIO DIARIO, S.A. DE C.V.	\$	10,440.00
JESUS CHAVEZ PLATA	\$	6,380.00
GUADALUPE REYES VALDEZ	\$	4,060.00
COORDINACION ITINERANTE, S.C.	\$	8,120.00
MAXIMILIANO ALEJANDRO MORALES	\$	5,737.50
DIANA MANGILLA ALVAREZ	\$	32,480.00
ULTRADIGITAL TOLUCA, S.A. DE C.V.	\$	8,120.00
CORPORATIVO AP SA DE CV	\$	774,474.12
VELINA ALICIA RAMIREZ ORDAZ	\$	4,016.25
DISTRIBUIDORA NAMER, S.A. DE C.V.	\$	5,684.00
YUNEN ARICEADA DAVILA	\$	34,800.00
COMERCIALIZADORA KASADY, S.A. DE C.V.	\$	17,273.79
MONTAJES DE PLANTAS INDUSTRIALES Y CONSTRUCCIONES DE TOLUCA, S.A. DE C.V.	\$	11,100.04
CONVERTIDORA AVI S.A. DE C.V.	\$	749,428.83
TELEVISA, S DE R.L. DE C.V.	\$	26,680.00
MEXICANA FOMTUR, S.A. DE C.V.	\$	19,488.00
ALVARO PEREZ SANCHEZ	\$	7,540.00
SERGIO ARMANDO HUERTA RIVERA	\$	4,640.00
ALBARICOQUEVENTOS S.A. DE C.V.	\$	12,791.73
PAMELA DEL ROCIO SANTILLAN LIRA	\$	201,238.47
MULTIREFACCIONES PARA TRACTO CAMION CODABE	\$	34,116.99
SERVICIO INTEGRAL MADAIN	\$	73,673.95
HECTORS DISTRIBUCIONES, S.A. DE C.V.	\$	36,022.06
ABASTECEDORA RAZVAN S.A. DE C.V.	\$	319,058.00
HERZ DISTRIBUIDORA DEL SUR, S.A. DE C.V.	\$	11,963.10
PLANEACION Y EDIFICACION YOSEMITE, S.A. DE C.V.	\$	4,869.10
BOUNCEE TECHNOLOGY ECOMMERCE, S.A. DE C.V.	\$	87,496.60
CAPITAL NEWS S.A. DE C.V.	\$	34,800.00
LUIS EDUARDO SANTIN TREJO	\$	51,637.50
JESSICA SANABRIA VELAZQUEZ	\$	11,600.00
LUZ MARIA CANTU RAMIREZ	\$	5,800.00
TV. AZTECA, S.A.B. DE C.V.	\$	29,000.00
NSK MULTIMEDIOS, S.A. DE C.V.	\$	17,400.00
ABANDIN INFRAESTRUCTURA, S.A. DE C.V.	\$	103,054.74
EQUIPOS DE AUDIO VIDEO E ILUMINACION PROFESIONAL, S.A. DE C.V.	\$	130,060.05
COMERCIALIZADORA DE PRODUCTOS EN INSUMOS DEL GOLFO D.A.P.I. DE C.V.	\$	367,316.32
PRODUCTORA DE INSUMOS ALIMENTICIOS, S.A. DE C.V.	\$	121,800.00
ROXANA TORRES DIAZ	\$	11,420.66
TOTAL	\$	5,375,605.92

2113 CONTRATISTAS POR OBRAS PÚBLICAS PAGAR A CORTO PLAZO

El monto reportado al cierre del ejercicio 2023 es de \$25,506,542.93 y corresponden adeudos por obra pública ejecutada de la administración 2019-2021 y \$264,227.00 que corresponden a la presente administración.

2117 RETENCIONES Y CONTRIBUCIONES POR PAGAR A CORTO PLAZO

La integración de éste concepto se integra de la forma siguiente:

Impuestos y Retenciones por Pagar	\$	12,758,578.59
Retenciones Federales		91,628.91
Otras Retenciones		1,171.64
TOTAL	\$	12,851,379.14

2119 OTRAS CUENTAS POR PAGAR A CORTO PLAZO

Esta cuenta se integra de los siguientes conceptos:

Laudos de la administración 2013-2015	\$	4,796,909.91
Líneas SIIGEM		74,516.28
Adeudos a funcionarios de la administración 2019-2021		241,363.25
Administración 2022-2024		1,278,976.59
TOTAL	\$	6,391,766.03

2130 Porción a Corto plazo de la Deuda Pública a Largo Plazo

En este rubro han sido registrados los créditos bancarios que la administración 2019-2021, con un importe de \$.81 que corresponde al saldo insoluto del préstamo a corto plazo que se adquirió con BANORTE, a un plazo de 365 días, el cual inició el 27 de mayo 2019 y concluyó el 25 de mayo 2020;

2190 OTROS PASIVOS A CORTO PLAZO

El monto de \$ 11,918.00 corresponde a Ingresos recaudados de la administración 2019-2021.

Deuda Pública**2230 Deuda Pública a Largo Plazo** (Detalle de la presente cuenta)

Se tiene contratado con Banobras un crédito a largo plazo, cuyo saldo insoluto al cierre del ejercicio 2023 es de \$70,620,825.13

El presente empréstito fue contratado el 16 de octubre de 2015, con amortizaciones mensuales, y está garantizado con las participaciones federales y vence el 31 de mayo de 2028.

II. Notas al Estado de Actividades

Los Ingresos de Gestión, participaciones, aportaciones y otros ingresos y beneficios, recaudados al mes son:

Impuestos	103,374,474.97
Derechos	31,733,892.52
Productos	4,074,999.82
Aprovechamientos	722,956.55
Participaciones y aportaciones	713,527,874.05
Otros Ingresos y Beneficios	-
TOTAL	853,434,197.91

Gastos y Otras Pérdidas.

Por lo que se refiere a este rubro de Gastos y Otras Pérdidas la erogación se relaciona en la tabla siguiente:

1000	Servicios Personales	Agrupar las remuneraciones del personal al servicio de los entes públicos, tales como: sueldos, salarios, honorarios asimilables al salario, prestaciones y gastos de seguridad social, obligaciones laborales y otras prestaciones derivadas de una relación laboral; pudiendo ser de carácter permanente o transitorio teniendo un monto ejercido por	\$ 313,791,565.90
2000	Materiales y Suministros	Agrupar las asignaciones destinadas a la adquisición de toda clase de insumos y suministros requeridos para la prestación de bienes y servicios públicos y para el desempeño de las actividades administrativas por un monto ejercido de	22,191,035.69
3000	Servicios Generales	Asignaciones destinadas a cubrir erogaciones por concepto de servicios básicos necesarios para el funcionamiento de los entes públicos. Comprende servicios tales como; postal telegráfico, telefónico, energía eléctrica, agua, transmisión de datos, radiocomunicaciones y otros análogos teniendo un saldo ejercido de	123,622,500.89
4000	Transferencias, Asignaciones, Subsidios y Otras Ayudas	En este rubro se agrupan las aportaciones que se le dan al Sistema Municipal Para Desarrollo Integral de la Familia de Zinacantepec y al Instituto Municipal de Cultura Física y Deporte así como apoyos a la ciudadanía.	97,988,621.82
9000	Intereses, Comisiones y Otros Gastos de la Deuda Pública	Asignaciones destinadas para el pago de amortización de Capital e Intereses del Financiamiento contratado con Banobras.	11,725,562.73
5000	Otros Gastos y Pérdidas	Estos gastos se originan por los egresos que no afectan presupuesto.	11,036,901.30
0001	Extraordinarias		
6000	Inversión Pública	Asignaciones para la cancelación de las Obras terminadas que realiza el Municipio en las diferentes comunidades para beneficio de la población.	216,892,532.47
5000	Bienes Muebles e Intangibles	Asignaciones destinadas para el pago de adquisición de bienes muebles no inventariables	89,476.36
TOTAL DE GASTOS Y OTRAS PÉRDIDAS			\$ 797,338,197.16

III. Notas al Estado de Variación en la Hacienda Pública.

Durante el ejercicio se efectuaron las aplicaciones correspondiente a las transacciones del ejercicio, mismas que se reflejan en los movimientos que se reportan en éste estado financiero.

IV. Notas al Estado de Flujos de Efectivo.

El resumen de los flujos de efectivo del mes es:

CONCEPTO	MES ANTERIOR	MES ACTUAL
Flujos Netos de Efectivo por Actividades de Operación.	-184,900,357.54	-345,729,460.75
Flujos Netos de Efectivo por Actividades de Inversión.	151,861,887.23	251,335,173.11
Flujo neto por actividades de financiamiento	-4,447,556.04	-8,930,996.74
Incremento/Disminución Neta en el Efectivo y Equivalente al Efectivo.	-37,486,026.35	-103,325,284.38
Efectivo y Equivalente al efectivo al Inicio del Mes	216,160,234.68	178,674,208.33
Efectivo y Equivalente al efectivo al Final del Mes	178,674,208.33	75,348,923.95

V. Conciliación entre los Ingresos Presupuestarios y Contables, así como entre los Egresos Presupuestarios y los Gastos Contables.

INGRESOS PRESUPUESTALES	900,205,599.64
MENOS:	
INGRESOS DERIVADOS DE FINANCIAMIENTO	-
INGRESOS DERIVADO DE EJERCICIOS ANT. NO APLICADOS	
REMANENTES DE EJERCICIOS ANTERIORES	46,771,401.73
ACTUALIZACIÓN DE INVENTARIO DE BIENES INMUEBLES	
INGRESO PENDIENTE DE REGISTRO PRESUPUESTALMENTE	-
MAS:	
INGRESOS DERIVADOS DE FINANCIAMIENTO	
OTROS INGRESOS PRESUPUESTARIOS NO CONTABLES (REGISTRO DE REMANENTES Y FONDO DE RESERVA)	-
TOTAL DE INGRESOS SEGÚN ESTADO DE ACTIVIDADES	853,434,197.91

GASTOS PRESUPUESTALES	848,019,202.41
MENOS:	
ADQUISICIÓN DE ACTIVO FIJO	4,800,547.25
CONSTRUCCIONES EN PROCESO	209,169,872.73
ANTICIPO A PROVEEDORES Y CONTRATISTAS	-
DIFERENCIA DE AJUSTES PRESUPUESTALES	-
OBRA PÚBLICA EN BIENES PROPIOS (COMPROMETIDO)	-
DEUDA PÚBLICA (AMORTIZACIÓN DE CAPITAL)	40,235,906.94
ADEUDOS DE EJERCICIOS FISCALES ANTERIORES (ADEFAS)	16,681,452.36
POR EJERCICIOS ANTERIORES	-
OTROS EGRESOS PRESUPUESTALES NO CONTABLES (COMPROMETIDOS Y PASIVOS POR OBLIGACIONES DE PAGO)	-
MAS:	
GASTOS CONTABLES NO PRESUPUESTARIOS ESTIMACIONES, DEPRECIACIONES, DETERIOROS, OBSOLESENCIA Y AMORTIZACIONES	11,036,901.30
OTROS GASTOS (Cancelacion de Obras Terminadas)	-
INVERSION PUBLICA (OBRA PUBLICA EN BIENES DE DOMINIO PUBLICO).	209,169,872.73
IGUAL A:	
TOTAL DE GASTOS SEGÚN ESTADO DE ACTIVIDADES	797,338,197.16


LIC. MANUEL VÍLCHIS VIVEROS
 PRESIDENTE MUNICIPAL




L.A.F. OSCAR BERNAL TORRES
 TESORERO MUNICIPAL





H. AYUNTAMIENTO DE ZINACANTEPEC
Notas a los Estados Financieros
Período del 01 de enero al 31 de diciembre 2023
B) Notas de Memoria (Cuentas de Orden)

Cuentas de Orden Contables y Presupuestarias (4)

Contables:

Las cuentas de orden se registran contable y presupuestalmente durante el ejercicio fiscal, en forma simultánea, tanto la ejecución del presupuesto de egresos como la ley de ingresos, afectando a la misma póliza las cuentas de contabilidad Patrimonial y Presupuestal.

El Municipio como toda entidad pública, se allega de los recursos financieros que el Estado y la Federación le otorga a través de las participaciones federales y estatales, para que pueda cumplir su objetivo y fines; recursos financieros que se traducen en el otorgamiento de un presupuesto, que se ejerce bajo los criterios de objetividad, equidad, transparencia, publicidad, selectividad y temporalidad.

El Municipio aplica lo señalado en el artículo 38 de la Ley General de Contabilidad Gubernamental, la cual señala que el registro de los momentos contables del presupuesto de los entes públicos se efectuará en las cuentas contables que para tal efecto, establezca el CONAC, las cuales deberán reflejar:

I. En lo relativo al gasto, el aprobado, modificado, comprometido, devengado, ejercido y pagado. Se llevan a cabo los momentos contables

II. En lo relativo al ingreso, el estimado, modificado, devengado y recaudado. Se llevan a cabo los momentos contables

Así mismo el sistema de Contabilidad Gubernamental (SCG) que el ente público utiliza como instrumento de la administración financiera gubernamental, registra de manera armónica, delimitada y específica las operaciones contables y presupuestarias derivadas de la gestión pública, cumpliendo con los acuerdos publicados por la CONAC referente a las normas y metodología para la determinación de los momentos contables de los ingresos y los egresos.

Cuentas de Orden no Presupuestarias:

Nota: referente a los 57,732,402.81 corresponden a Pasivos Contingentes cifras registradas por la administración 2013-2015

CUENTA DE CONTROL DE ORGANISMOS AUXILIARES cifras registradas por la administración 2013-2015	\$	52,226,413.43
RESPONSABILIDAD POR COBRO DE IMPUESTOS cifras registradas por la administración 2013-2015	\$	21,135.20
COBROS PENDIENTES POR MULTAS FEDERALES cifras registradas por las administraciones anteriores y la actual	\$	5,484,854.18

Presupuestarias:

Cuentas de Ingresos	SALDO AL 30 DE NOVIEMBRE DE 2023	SALDO AL 31 DE DICIEMBRE DE 2023
LEY DE INGRESOS ESTIMADA	841,553,638.00	891,593,172.62
LEY DE INGRESOS POR EJECUTAR	- 2,781,106.30 -	8,612,427.02
LEY DE INGRESOS RECAUDADA	844,334,744.30	900,205,599.64

Cuentas de Egresos	SALDO AL 30 DE NOVIEMBRE DE 2023	SALDO AL 31 DE DICIEMBRE DE 2023
Presupuesto de Egresos por Ejercer	177,104,311.80	43,573,970.21
Presupuesto de Egresos Comprometido	30,045,997.86	-
Presupuesto de Egresos Devengado	1,209,151.78	5,700,507.85
Presupuesto de Egresos Pagado	633,194,176.56	842,318,694.56
TOTALES	841,553,638.00	891,593,172.62





H. AYUNTAMIENTO DE ZINACANTEPEC
Notas a los Estados Financieros
Período del 01 de enero al 31 de diciembre de 2023

C) Notas de Gestión Administrativa

Introducción

La elaboración y presentación de los Estados Financieros, así como las notas respectivas que se anexan, tienen como objetivo fundamental la revelación del contexto y de los aspectos económicos-financieros que influyeron en los datos y las cifras generadas por el registro del Presupuesto de Ingresos y Egresos y las demás operaciones financieras, informar sobre la aplicación de los fondos públicos, fomentar la evaluación de las acciones de gobierno, la planeación y programación de la gestión gubernamental.

Un fundamento esencial para sustentar el registro correcto de las operaciones lo constituye el Manual Único de Contabilidad Gubernamental, que es el instrumento normativo básico para el sistema, en el que se integran el catálogo de cuentas, su estructura, su instructivo, la guía contabilizadora y los criterios y lineamientos para el registro de las operaciones.

Panorama Económico

Los gobiernos municipales al igual que el gobierno estatal a partir del 2010 están transitando de un Presupuesto por Programas, hacia un Presupuesto basado en Resultados (PbR), estas formas de presupuestar han generado que las Dependencias Generales y Auxiliares de la Administración Pública Municipal refuercen las acciones que permitan consolidar los procesos de integración para alcanzar ese enfoque de resultados que oriente a las unidades ejecutoras de la administración pública municipal para que presupuesten, ejerzan, registren, controlen y evalúen el uso y destino de los recursos públicos con la identificación de la entrega de resultados en beneficio de la población a la que representan.

Autorización e Historia

Fecha de Creación del Municipio:

Consumada la Independencia de nuestra patria en 1821 y erigido constitucionalmente el Estado de México en 1824, siendo el primer gobernador don Melchor Múzquiz; la erección de Zinacantepec, como municipio, fue el primero de enero de 1826, según consta en la memoria municipal del Gobierno del Estado de México.

El Municipio libre de Zinacantepec, es parte integrante del Estado de México, como base de su división territorial y organización política, con personalidad jurídica y patrimonio propios, autónomo en su régimen interior para la administración de la hacienda pública, de acuerdo con lo dispuesto por el artículo 115 de la Constitución Política de los Estados Unidos Mexicanos, artículos 123 y 125 de la Constitución Política del Estado Libre y Soberano de México, la Ley Orgánica Municipal y ordenamientos federales y estatales aplicables, así como las normas establecidas en el presente Bando, los Reglamentos Municipales y demás disposiciones administrativas que de él emanen.

Organización y Objeto Social

Será orientar las acciones de gobierno y de la administración pública municipal hacia los propósitos de desarrollo integral a partir de tres pilares fundamentales: Gobierno Solidario, Municipio Progresista y Sociedad Protegida; y de manera transversal los ejes para una Gestión Gubernamental Distintiva, Gobierno Eficiente que Genere Resultados y Financiamiento para el Desarrollo, que permitirán en conjunto, el cumplimiento de los compromisos de gobierno, así como desarrollo de proyectos locales en el ámbito metropolitano en el que se encuentra inscrito Zinacantepec.

Principal Actividad

El régimen fiscal para las entidades públicas es el correspondiente a personas morales con fines no lucrativos y sus obligaciones fiscales se determinan conforme al objetivo y funciones asignadas en la Constitución Política del Estado Libre y Soberano de México, en la Ley que les da origen o en su Decreto de Creación, salvo los casos en que se realicen actividades distintas a la prestación de servicios públicos.

Periodo Fiscal

del 1° al 31 de diciembre 2023.

G

Constitución Política de los Estados Unidos Mexicanos.

Constitución Política del Estado Libre y Soberano de México.

Ley de Planeación del Estado de México y Municipios.

Reglamento de la Ley de Planeación del Estado de México y Municipios.

Ley Orgánica Municipal del Estado de México.

Bases de Preparación de los Estados Financieros

Los Estados Financieros se preparan tomando como base los postulados básicos de Contabilidad Gubernamental que se detallan a continuación:

- 1) SUSTANCIA ECONÓMICA
- 2) ENTES PÚBLICOS
- 3) EXISTENCIA PERMANENTE
- 4) REVELACIÓN SUFICIENTE
- 5) IMPORTANCIA RELATIVA
- 6) REGISTRO E INTEGRACIÓN PRESUPUESTARIA
- 7) CONSOLIDACIÓN DE LA INFORMACIÓN FINANCIERA
- 8) DEVENGO CONTABLE
- 9) VALUACIÓN
- 10) DUALIDAD ECONÓMICA
- 11) CONSISTENCIA

Políticas de Contabilidad Significativas

a) Las políticas, métodos de cuantificación, procedimientos contables y ordenamientos normativos, deberán ser acordes para cumplir con lo dispuesto en la Ley de Contabilidad, con la finalidad de reflejar de una mejor forma, la sustancia económica de las operaciones realizadas por el ente público, debiendo aplicarse de manera uniforme a lo largo del tiempo; b) Cuando por la emisión de una nueva norma, cambie el procedimiento de cuantificación, las políticas contables, los procedimientos de registro y la presentación de la información financiera que afecte la comparabilidad de la información, se deberá revelar claramente en los estados financieros el motivo, justificación y efecto; c) Los estados financieros correspondientes a cada ejercicio seguirán los mismos criterios y métodos de valuación utilizados en ejercicios precedentes, salvo cambios en el modelo contable de aplicación general; d) 14a observancia de este postulado no imposibilita el cambio en la aplicación de reglas, lineamientos, métodos de cuantificación y procedimientos contables; sólo se exige, que cuando se efectúe una modificación que afecte la comparabilidad de la información, se deberá revelar claramente en los estados financieros: su motivo, justificación y efecto, con el fin de fortalecer la utilidad de la información. También, obliga al ente público a mostrar su situación financiera y resultado aplicando bases técnicas y jurídicas consistentes, que permitan la comparación con ella misma sobre la información de otros periodos y conocer su posición relativa con otros entes económicos similares.



H. AYUNTAMIENTO DE ZINACANTEPEC
Notas a los Estados Financieros
Período del 01 de enero al 31 de diciembre de 2023

Reporte Analítico del Activo:

De acuerdo a la normatividad aplicable en la materia; el municipio realiza depreciación.

Fideicomisos, Mandatos y Contratos Análogos

No se tiene fideicomiso alguno a la fecha.

Reporte de la Recaudación

Cada mes se integran en su póliza de Ingresos respectiva los archivos en PDF y XML de los CFDI de los ingresos cobrados por Gobierno del Estado por el pago del impuesto Predial.

Ingresos de Gestión	\$	139,906,323.86
Participaciones Aportaciones, Transferencias, Asignaciones, Subsidios y Otras Ayudas	\$	406,982,550.64
Otros Ingresos y Beneficios	\$	33,651,429.39

Información sobre la Deuda y el Reporte Analítico de la Deuda

El total de la deuda pública es por la cantidad de \$ 122,753,461.76 que corresponde al total de pasivo al cierre del ejercicio 2023 de la deuda pública bancaria con BANOBRAS es de \$ 70,620,825.13

Calificaciones Otorgadas

Empresa HR RATINGS ratificó la calificación de HR AA E con Perspectiva Estable para el crédito contratado por el Municipio de Zinacantepec con Banobras por un monto inicial de P\$ 141.4m

Proceso de Mejora

Principales Políticas de control Interno:

Ambiente de Control, Identificación de Riesgos, Actividades de Control, Información y Comunicación, Supervisión.

Medidas de desempeño financiero, metas y alcance.

Tener la estructura organizacional orientada a sus objetivos y metas, así como las áreas y personal suficiente para el logro de las mismas. Establecer Manuales de Procedimientos definiendo claramente la delegación de autoridad y responsabilidad.

Información por Segmentos

Se presentara información financiera segmentada cuando se tengan entregas-recepción.

Eventos Posteriores al Cierre

No se tiene evento alguno que afecten económicamente y que no se conocieran a la fecha del cierre.

Partes Relacionadas

No existen partes relacionadas que pudieran ejercer influencia significativa sobre la toma de decisiones financieras y operativas.

Responsabilidad Sobre la Presentación Razonable de la Información Contable

La revisión y pago de gastos con CFDI, se efectúa la revisión fiscal para verificar que esté vigente la factura electrónica, los requisitos que debe incluir el gasto deba cumplir en su totalidad; fiscalmente, contablemente y administrativamente por parte de las empresas. Se hace mención que las compras no se realizan en la tesorería, esta función la efectúa la Dirección de Administración mediante un área especializada en compras.


LIC. MANUEL VILCHIS VIVEROS
PRESIDENTE MUNICIPAL




L.A.F. OSCAR BERNAL TORRES
TESORERO MUNICIPAL





Cuenta Pública 2023
Estado de Situación Financiera Comparativo Detallado - LDF
Al 31 de diciembre de 2022 y al 31 de diciembre de 2023 (b)
(Cifras en Pesos)

Nombre de la Entidad Municipal: Zinacantepec

Concepto (c)	31 de diciembre de 2023 (d)	31 de diciembre de 2022 (e)	Concepto (c)	31 de diciembre de 2023 (d)	31 de diciembre de 2022 (e)
ACTIVO			PASIVO		
Activo Circulante			Pasivo Circulante		
a. Efectivo y Equivalentes (a=a1+a2+a3+a4+a5+a6+a7)	75,348,923.95	64,517,064.75	a. Cuentas por Pagar a Corto Plazo (a=a1+a2+a3+a4+a5+a6+a7+a8+a9)	52,120,717.82	63,037,538.61
a1) Efectivo	360.52	40,000.00	a1) Servicios Personales por Pagar a Corto Plazo	1,731,196.80	1,687,825.41
a2) Bancos/Tesorería	68,161,638.96	61,881,939.00	a2) Proveedores por Pagar a Corto Plazo	5,375,605.92	14,076,419.03
a3) Bancos/Dependencias y Otros	-	-	a3) Contratistas por Obras Públicas por Pagar a Corto Plazo	25,770,769.93	26,206,542.93
a4) Inversiones Temporales (Hasta 3 meses)	4,852,818.72	261,020.00	a4) Participaciones y Aportaciones por Pagar a Corto Plazo	-	-
a5) Fondos con Afectación Específica	-	-	a5) Transferencias Otorgadas por Pagar a Corto Plazo	-	-
a6) Depósitos de Fondos de Terceros en Garantía y/o Administración	2,334,105.75	2,334,105.75	a6) Intereses, Comisiones y Otros Gastos de la Deuda Pública por Pagar a Corto Plazo	-	-
a7) Otros Efectivos y Equivalentes	-	-	a7) Retenciones y Contribuciones por Pagar a Corto Plazo	12,851,379.14	12,742,255.65
b. Derechos a Recibir Efectivo o Equivalentes (b=b1+b2+b3+b4+b5+b6+b7)	7,968,655.16	7,654,702.29	a8) Devoluciones de la Ley de Ingresos por Pagar a Corto Plazo	-	-
b1) Inversiones Financieras de Corto Plazo	-	-	a9) Otras Cuentas por Pagar a Corto Plazo	6,391,766.03	8,324,495.59
b2) Cuentas por Cobrar a Corto Plazo	-	-	b. Documentos por Pagar a Corto Plazo (b=b1+b2+b3)	-	-
b3) Deudores Diversos por Cobrar a Corto Plazo	7,968,655.16	7,654,702.29	b1) Documentos Comerciales por Pagar a Corto Plazo	-	-
b4) Ingresos por Recuperar a Corto Plazo	-	-	b2) Documentos con Contratistas por Obras Públicas por Pagar a Corto Plazo	-	-
b5) Deudores por Anticipos de la Tesorería a Corto Plazo	-	-	b3) Otros Documentos por Pagar a Corto Plazo	-	-
b6) Préstamos Otorgados a Corto Plazo	-	-	c. Porción a Corto Plazo de la Deuda Pública a Largo Plazo (c=c1+c2)	0.81	28,207,793.03
b7) Otros Derechos a Recibir Efectivo o Equivalentes a Corto Plazo	-	-	c1) Porción a Corto Plazo de la Deuda Pública	0.81	28,207,793.03
c. Derechos a Recibir Bienes o Servicios (c=c1+c2+c3+c4+c5)	-	-	c2) Porción a Corto Plazo de Arrendamiento Financiero	-	-
c1) Anticipo a Proveedores por Adquisición de Bienes y Prestación de Servicios a Corto Plazo	-	-	d. Títulos y Valores a Corto Plazo	-	-
c2) Anticipo a Proveedores por Adquisición de Bienes Inmuebles y Muebles a Corto Plazo	-	-	e. Pasivos Diferidos a Corto Plazo (e=e1+e2+e3)	-	-
c3) Anticipo a Proveedores por Adquisición de Bienes Intangibles a Corto Plazo	-	-	e1) Ingresos Cobrados por Adelantado a Corto Plazo	-	-
c4) Anticipo a Contratistas por Obras Públicas a Corto Plazo	-	-	e2) Intereses Cobrados por Adelantado a Corto Plazo	-	-
c5) Otros Derechos a Recibir Bienes o Servicios a Corto Plazo	-	-	e3) Otros Pasivos Diferidos a Corto Plazo	-	-
d. Inventarios (d=d1+d2+d3+d4+d5)	-	-	f. Fondos y Bienes de Terceros en Garantía y/o Administración a Corto Plazo (f=f1+f2+f3+f4+f5+f6)	-	-
d1) Inventario de Mercancías para Venta	-	-	f1) Fondos en Garantía a Corto Plazo	-	-
d2) Inventario de Mercancías Terminadas	-	-	f2) Fondos en Administración a Corto Plazo	-	-
d3) Inventario de Mercancías en Proceso de Elaboración	-	-	f3) Fondos Contingentes a Corto Plazo	-	-
d4) Inventario de Materias Primas, Materiales y Suministros para Producción	-	-	f4) Fondos de Fideicomisos, Mandatos y Contratos Análogos a Corto Plazo	-	-
d5) Bienes en Tránsito	12,860.87	12,860.87	f5) Otros Fondos de Terceros en Garantía y/o Administración a Corto Plazo	-	-
e. Almacenes	-	-	f6) Valores y Bienes en Garantía a Corto Plazo	-	-
f. Estimación por Pérdida o Deterioro de Activos Circulantes (f=f1+f2)	-	-	g. Provisiones a Corto Plazo (g=g1+g2+g3)	-	-
f1) Estimaciones para Cuentas Incobrables por Derechos a Recibir Efectivo o Equivalentes	-	-	g1) Provisión para Demandas y Juicios a Corto Plazo	-	-
f2) Estimación por Deterioro de Inventarios	-	-	g2) Provisión para Contingencias a Corto Plazo	-	-
g. Otros Activos Circulantes (g=g1+g2+g3+g4)	-	-	g3) Otras Provisiones a Corto Plazo	-	-
g1) Valores en Garantía	-	-	h. Otros Pasivos a Corto Plazo (h=h1+h2+h3)	11,918.00	11,918.00
g2) Bienes en Garantía (excluye depósitos de fondos)	-	-	h1) Ingresos por Clasificar	11,918.00	11,918.00
g3) Bienes Derivados de Embargos, Decomisos, Aseguramientos y Dación en Pago	-	-	h2) Recaudación por Participar	-	-
g4) Adquisición con Fondos de Terceros	-	-	h3) Otros Pasivos Circulantes	-	-
IA. Total de Activos Circulantes (IA = a + b + c + d + e + f + g)	83,330,439.98	72,184,627.91	IIA. Total de Pasivos Circulantes (IIA = a + b + c + d + e + f + g + h)	52,132,636.63	91,257,249.64
Activo No Circulante			Pasivo No Circulante		
a. Inversiones Financieras a Largo Plazo	-	-	a. Cuentas por Pagar a Largo Plazo	-	-
b. Derechos a Recibir Efectivo o Equivalentes a Largo Plazo	-	-	b. Documentos por Pagar a Largo Plazo	-	-
c. Bienes Inmuebles, infraestructura y Construcciones en Proceso	196,681,626.95	196,681,626.95	c. Deuda Pública a Largo Plazo	70,620,825.13	82,648,939.85
d. Bienes Muebles	96,862,481.23	92,061,933.98	d. Pasivos Diferidos a Largo Plazo	-	-
e. Activos Intangibles	-	-	e. Fondos y Bienes de Terceros en Garantía y/o en Administración a Largo Plazo	-	-

Cuenta Pública 2023
Estado de Situación Financiera Comparativo Detallado - LDF
Al 31 de diciembre de 2022 y al 31 de diciembre de 2023 (b)
(Cifras en Pesos)

Nombre de la Entidad Municipal: **Zinacantepec**

Concepto (c)	31 de diciembre de 2023 (d)	31 de diciembre de 2022 (e)	Concepto (c)	31 de diciembre de 2023 (d)	31 de diciembre de 2022 (e)
f. Depreciación, Deterioro y Amortización Acumulada de Bienes	- 86,804,437.46	- 75,767,536.16	f. Provisiones a Largo Plazo	-	-
g. Activos Diferidos	-	-			
h. Estimación por Pérdida o Deterioro de Activos no Circulantes	-	-	II.B. Total de Pasivos No Circulantes (II B = a + b + c + d + e + f)	70,620,825.13	82,648,939.85
i. Otros Activos no Circulantes	-	-			
II.B. Total de Activos No Circulantes (II B = a + b + c + d + e + f + g + h + i)	206,739,670.72	212,976,024.77	II. Total del Pasivo (II = II A + II B)	122,753,461.76	173,906,189.49
I. Total del Activo (I = IA + IB)	290,070,110.70	285,160,652.68			
			HACIENDA PÚBLICA/PATRIMONIO		
			IIIA. Hacienda Pública/Patrimonio Contribuido (IIIA = a + b + c)	-	-
			a. Aportaciones	-	-
			b. Donaciones de Capital	-	-
			c. Actualización de la Hacienda Pública/Patrimonio	-	-
			IIIB. Hacienda Pública/Patrimonio Generado (IIIB = a + b + c + d + e)	167,316,648.94	111,254,463.19
			a. Resultados del Ejercicio (Ahorro/ Desahorro)	56,096,000.75	5,074,097.99
			b. Resultados de Ejercicios Anteriores	111,220,648.19	106,180,365.20
			c. Revalúos	-	-
			d. Reservas	-	-
			e. Rectificaciones de Resultados de Ejercicios Anteriores	-	-
			IIIC. Exceso o Insuficiencia en la Actualización de la Hacienda Pública/Patrimonio (IIIC=a+b)	-	-
			a. Resultado por Posición Monetaria	-	-
			b. Resultado por Tenencia de Activos no Monetarios	-	-
			III. Total Hacienda Pública/Patrimonio (III = IIIA + IIIB + IIIC)	167,316,648.94	111,254,463.19
			IV. Total del Pasivo y Hacienda Pública/Patrimonio (IV = II + III)	290,070,110.70	285,160,652.68

"Bajo protesta de decir verdad declaramos que los Estados Financieros y sus notas, son razonablemente correctos y son responsabilidad del emisor"


LIC. MANUEL VILCHIS VIVEROS
 PRESIDENTE MUNICIPAL
AYUNTAMIENTO DE ZINACANTEPEC
 2022 - 2024


PRESIDENCIA


L.A.F. OSCAR BERNAL TORRES
 TESORERO MUNICIPAL
AYUNTAMIENTO DE ZINACANTEPEC
 2022 - 2024


TESORERÍA MUNICIPAL

Cuenta Pública 2023
Balance Presupuestario - LDF
Del 1 de enero al 31 de diciembre de 2023 (b)
(Pesos)

Nombre de la Entidad Municipal (a): ZINACANTEPEC

Concepto (c)	Estimado/ Aprobado (d)	Devengado (d)	Recaudado/ Pagado (d)
A. Ingresos Totales (A = A1+A2+A3)	839,914,142.00	900,205,599.64	900,205,599.64
A1. Ingresos de Libre Disposición	494,377,581.38	521,477,080.20	521,477,080.20
A2. Transferencias Federales Etiquetadas	326,425,743.86	359,617,702.68	359,617,702.68
A3. Financiamiento Neto	19,110,816.76	19,110,816.76	19,110,816.76
B. Egresos Presupuestarios (B = B1+B2)	839,914,142.00	848,019,202.41	842,318,694.56
B1. Gasto No Etiquetado (sin incluir Amortización de la Deuda Pública)	513,488,398.14	486,667,584.67	482,050,533.04
B2. Gasto Etiquetado (sin incluir Amortización de la Deuda Pública)	326,425,743.86	361,351,617.74	360,268,161.52
C. Remanentes del Ejercicio Anterior (C = C1 + C2)	0.00	0.00	0.00
C1. Remanentes de Ingresos de Libre Disposición aplicados en el periodo		0.00	0.00
C2. Remanentes de Transferencias Federales Etiquetadas aplicados en el periodo		0.00	0.00
I. Balance Presupuestario (I = A - B + C)	0.00	52,186,397.23	57,886,905.08
II. Balance Presupuestario sin Financiamiento Neto (II = I - A3)	-19,110,816.76	33,075,580.47	38,776,088.32
III. Balance Presupuestario sin Financiamiento Neto y sin Remanentes del Ejercicio Anterior (III = II - C)	-19,110,816.76	33,075,580.47	38,776,088.32

Concepto	Aprobado	Devengado	Pagado
E. Intereses, Comisiones y Gastos de la Deuda (E = E1+E2)	10,300,786.03	11,725,562.73	11,725,562.73
E1. Intereses, Comisiones y Gastos de la Deuda con Gasto No Etiquetado	0.00	332,882.89	332,882.89
E2. Intereses, Comisiones y Gastos de la Deuda con Gasto Etiquetado	10,300,786.03	11,392,679.84	11,392,679.84
IV. Balance Primario (IV = III + E)	-8,810,030.73	44,801,143.20	50,501,651.05

Concepto	Estimado/ Aprobado	Devengado	Recaudado/ Pagado
F. Financiamiento (F = F1 + F2)	19,110,816.76	19,110,816.76	19,110,816.76
F1. Financiamiento con Fuente de Pago de Ingresos de Libre Disposición	19,110,816.76	19,110,816.76	19,110,816.76
F2. Financiamiento con Fuente de Pago de Transferencias Federales Etiquetadas	0.00	0.00	0.00
G. Amortización de la Deuda (G = G1 + G2)	73,178,668.21	40,235,906.94	40,235,906.94
G1. Amortización de la Deuda Pública con Gasto No Etiquetado	33,798,006.18	4,701,298.70	4,701,298.70
G2. Amortización de la Deuda Pública con Gasto Etiquetado	39,380,662.03	35,534,608.24	35,534,608.24
A3. Financiamiento Neto (A3 = F - G)	-54,067,851.45	-21,125,090.18	-21,125,090.18

Concepto	Estimado/Aprobado	Devengado	Recaudado/Pagado
A1. Ingresos de Libre Disposición	494,377,581.38	521,477,080.20	521,477,080.20
A3.1 Financiamiento Neto con Fuente de Pago de Ingresos de Libre Disposición (A3.1 = F1 - G1)	-14,687,189.42	14,409,518.06	14,409,518.06
F1. Financiamiento con Fuente de Pago de Ingresos de Libre Disposición	19,110,816.76	19,110,816.76	19,110,816.76
G1. Amortización de la Deuda Pública con Gasto No Etiquetado	33,798,006.18	4,701,298.70	4,701,298.70
B1. Gasto No Etiquetado (sin incluir Amortización de la Deuda Pública)	513,488,398.14	486,667,584.67	482,050,533.04
C1. Remanentes de Ingresos de Libre Disposición aplicados en el periodo	0.00	0.00	0.00
V. Balance Presupuestario de Recursos Disponibles (V = A1 + A3.1 - B1 + C1)	-33,798,006.18	49,219,013.59	53,836,065.22
VI. Balance Presupuestario de Recursos Disponibles sin Financiamiento Neto (VI = V - A3.1)	-19,110,816.76	34,809,495.53	39,426,547.16

Concepto	Estimado/ Aprobado	Devengado	Recaudado/ Pagado
A2. Transferencias Federales Etiquetadas	326,425,743.86	359,617,702.68	359,617,702.68
A3.2 Financiamiento Neto con Fuente de Pago de Transferencias Federales Etiquetadas (A3.2 = F2 - G2)	-39,380,662.03	-35,534,608.24	-35,534,608.24
F2. Financiamiento con Fuente de Pago de Transferencias Federales Etiquetadas	0.00	0.00	0.00
G2. Amortización de la Deuda Pública con Gasto Etiquetado	39,380,662.03	35,534,608.24	35,534,608.24
B2. Gasto Etiquetado (sin incluir Amortización de la Deuda Pública)	326,425,743.86	361,351,617.74	360,268,161.52
C2. Remanentes de Transferencias Federales Etiquetadas aplicados en el periodo	0.00	0.00	0.00
VII. Balance Presupuestario de Recursos Etiquetados (VII = A2 + A3.2 - B2 + C2)	-39,380,662.03	-37,268,523.30	-36,185,067.08
VIII. Balance Presupuestario de Recursos Etiquetados sin Financiamiento Neto (VIII = VII - A3.2)	0.00	-1,733,915.06	-650,458.84

"Bajo protesta de decir verdad declaramos que los Estados Presupuestarios y sus notas, son razonablemente correctos y son responsabilidad del emisor"





Conta Pública 2023
Estado Analítico de Ingresos Detallado - LDF
Del 1 de Enero al 31 de diciembre de 2023 (b)
(Pesos)

Nombre de la Entidad Municipal : ZINACANTEPEC

Concepto (c)	Ingreso					Diferencia (e)
	Estimado (d)	Ampliaciones/ (Reducciones)	Modificado	Devengado	Recaudado	
Ingresos de Libre Disposición						
A. Impuestos	102,247,256.45	-1,477,970.35	100,769,286.10	103,374,474.97	103,374,474.97	-2,605,188.87
B. Cuotas y Aportaciones de Seguridad Social	0.00	0.00	0.00	0.00	0.00	0.00
C. Contribuciones de Mejoras	0.00	0.00	0.00	0.00	0.00	0.00
D. Derechos	34,750,943.90	-5,812,413.81	28,938,530.09	31,733,892.52	31,733,892.52	-2,795,362.43
E. Productos	1,749,095.81	-77,006.75	1,672,089.06	4,074,999.82	4,074,999.82	-2,402,910.76
F. Aprovechamientos	910,450.00	-526,559.02	383,890.98	722,956.55	722,956.55	-339,065.57
G. Ingresos por Venta de Bienes y Prestación de Servicios	0.00	0.00	0.00	0.00	0.00	0.00
H. Participaciones(H=h1+h2+h3+h4+h5+h6+h7+h8+h9+h10+h11)	307,513,116.14	25,182,591.69	332,695,707.83	333,707,666.76	333,707,666.76	-1,011,958.93
h1) Fondo General de Participaciones	206,051,317.00	-769,005.43	205,282,311.57	205,340,463.71	205,340,463.71	-58,152.14
h2) Fondo de Fomento Municipal	49,682,624.50	-2,396,422.77	47,286,201.73	47,287,001.73	47,287,001.73	-800.00
h3) Fondo de Fiscalización y Recaudación	12,322,272.50	4,395,277.88	16,717,550.38	16,717,550.38	16,717,550.38	0.00
h4) Fondo de Compensación	829,017.00	-222,712.42	606,304.58	878,679.49	878,679.49	-272,374.91
h5) Fondo de Extracción de Hidrocarburos	0.00	0.00	0.00	0.00	0.00	0.00
h6) Impuesto Especial Sobre Producción y Servicios	0.00	0.00	0.00	0.00	0.00	0.00
h7) 0.136% de la Recaudación Federal Participable	0.00	0.00	0.00	0.00	0.00	0.00
h8) 3.17% Sobre Extracción de Petróleo	0.00	0.00	0.00	0.00	0.00	0.00
h9) Gasolinas y Diésel	0.00	0.00	0.00	0.00	0.00	0.00
h10) Fondo del Impuesto Sobre la Renta	38,564,478.00	6,305,510.61	44,869,988.61	44,869,719.92	44,869,719.92	268.69
h11) Fondo de Estabilización de los Ingresos de las Entidades Federativas	63,207.14	17,869,943.82	17,933,150.96	18,614,251.53	18,614,251.53	-681,100.57
I. Incentivos Derivados de la Colaboración Fiscal (I=i1+i2+i3+i4+i5)	4,722,681.30	1,030,535.05	5,753,216.35	5,257,459.41	5,257,459.41	495,756.94
i1) Tenencia o Uso de Vehículos	1,247.00	-824.48	422.52	422.50	422.50	0.02
i2) Fondo de Compensación ISAN	609,537.00	516,619.81	1,126,156.81	606,304.58	606,304.58	521,852.23
i3) Impuesto Sobre Automóviles Nuevos	2,787,965.00	645,907.52	3,433,872.52	3,459,967.83	3,459,967.83	-26,095.31
i4) Fondo de Compensación de Repecos-Intermedios	0.00	0.00	0.00	0.00	0.00	0.00
i5) Otros Incentivos Económicos	1,323,932.30	-133,167.80	1,190,764.50	1,190,764.50	1,190,764.50	0.00
J. Transferencias y Asignaciones	0.00	0.00	0.00	0.00	0.00	0.00
K. Convenios	0.00	0.00	0.00	0.00	0.00	0.00
k1) Otros Convenios y Subsidios	0.00	0.00	0.00	0.00	0.00	0.00
L. Otros Ingresos de Libre Disposición (L=l1+l2)	42,484,037.78	215,186.59	42,699,224.37	42,605,630.17	42,605,630.17	93,594.20
l1) Participaciones en Ingresos Locales	15,399,042.71	1,832,863.71	17,231,906.42	17,284,806.45	17,284,806.45	-52,900.03
l2) Otros Ingresos de Libre Disposición	27,084,995.07	-1,617,677.12	25,467,317.95	25,320,823.72	25,320,823.72	146,494.23
I. Total de Ingresos de Libre Disposición (I=A+B+C+D+E+F+G+H+I+J+K+L)	494,377,661.38	18,534,363.40	512,911,944.78	521,477,080.20	521,477,080.20	-8,565,135.42
Ingresos Excedentes de Ingresos de Libre Disposición						-8,565,135.42
Transferencias Federales Etiquetadas						
A. Aportaciones (A=a1+a2+a3+a4+a5+a6+a7+a8)	326,235,212.58	30,020,661.90	356,255,874.48	356,235,212.58	356,235,212.58	20,661.90
a1) Fondo de Aportaciones para la Nómina Educativa y Gasto Operativo	0.00	0.00	0.00	0.00	0.00	0.00
a2) Fondo de Aportaciones para los Servicios de Salud	0.00	0.00	0.00	0.00	0.00	0.00
a3) Fondo de Aportaciones para la Infraestructura Social	120,890,553.00	0.00	120,890,553.00	120,890,553.00	120,890,553.00	0.00
a4) Fondo de Aportaciones para el Fortalecimiento de los Municipios y de las Demarcaciones Territoriales del Distrito Federal	181,732,634.83	0.00	181,732,634.83	181,732,634.83	181,732,634.83	0.00
a5) Fondo de Aportaciones Múltiples	22,552,902.75	30,020,661.90	52,573,564.65	52,552,902.75	52,552,902.75	20,661.90
a6) Fondo de Aportaciones para la Educación Tecnológica y de Adultos	0.00	0.00	0.00	0.00	0.00	0.00
a7) Fondo de Aportaciones para la Seguridad Pública de los Estados y del Distrito Federal	1,059,122.00	0.00	1,059,122.00	1,059,122.00	1,059,122.00	0.00
a8) Fondo de Aportaciones para el Fortalecimiento de las Entidades Federativas	0.00	0.00	0.00	0.00	0.00	0.00
B. Convenios (B=b1+b2+b3+b4)	0.00	0.00	0.00	0.00	0.00	0.00
b1) Convenios de Protección Social en Salud	0.00	0.00	0.00	0.00	0.00	0.00
b2) Convenios de Descentralización	0.00	0.00	0.00	0.00	0.00	0.00
b3) Convenios de Reasignación	0.00	0.00	0.00	0.00	0.00	0.00
b4) Otros Convenios y Subsidios	0.00	0.00	0.00	0.00	0.00	0.00
C. Fondos Distintos de Aportaciones (C=c1+c2)	0.00	0.00	0.00	0.00	0.00	0.00
c1) Fondo para Entidades Federativas y Municipios Productores de Hidrocarburos	0.00	0.00	0.00	0.00	0.00	0.00
c2) Fondo Minero	0.00	0.00	0.00	0.00	0.00	0.00
D. Transferencias, Asignaciones, Subsidios y Subvenciones, y Pensiones y Jubilaciones	190,531.28	3,124,005.32	3,314,536.60	3,382,490.10	3,382,490.10	-67,953.50
E. Otras Transferencias Federales Etiquetadas	0.00	0.00	0.00	0.00	0.00	0.00
II. Total de Transferencias Federales Etiquetadas (II = A + B + C + D + E)	326,425,743.86	33,144,667.22	359,570,411.08	359,617,702.68	359,617,702.68	-47,291.60
III. Ingresos Derivados de Financiamientos (III = A)	19,110,816.76	0.00	19,110,816.76	19,110,816.76	19,110,816.76	0.00
A. Ingresos Derivados de Financiamientos	19,110,816.76	0.00	19,110,816.76	19,110,816.76	19,110,816.76	0.00
IV. Total de Ingresos (IV = I + II + III)	839,914,142.00	51,679,030.62	891,593,172.62	900,205,599.64	900,205,599.64	-8,612,427.02
Datos Informativos						
1. Ingresos Derivados de Financiamientos con Fuente de Pago de Ingresos de Libre Disposición	19,110,816.76	0.00	19,110,816.76	19,110,816.76	19,110,816.76	0.00
2. Ingresos Derivados de Financiamientos con Fuente de Pago de Transferencias Federales Etiquetadas	0.00	0.00	0.00	0.00	0.00	0.00
3. Ingresos Derivados de Financiamientos (3 = 1 + 2)	19,110,816.76	0.00	19,110,816.76	19,110,816.76	19,110,816.76	0.00

"Bajo protesta de decir verdad declaramos que los estados presupuestarios y sus notas, son razonablemente correctos y son responsabilidad del emisor".

L.C. MANUEL VILCHISVIVEROS
PRESIDENTE MUNICIPAL

PRESIDENCIA

AYUNTAMIENTO DE ZINACANTEPEC
TESORERO MUNICIPAL



Cuenta Pública 2023

Estado Analítico del Ejercicio del Presupuesto de Egresos Detallado - LDF
Clasificación por Objeto del Gasto (Capítulo y Concepto)

Del 1 de Enero al 31 de diciembre de 2023 (b)

(Pesos)

Nombre de la Entidad Municipal : ZINACANTEPEC

Concepto (c)	Egresos (d)							Subejercicio (e)
	Aprobado	Ampliaciones/ (Reducciones)	Modificado	Devengado	Pagado			
E. Bienes Muebles, Inmuebles e Intangibles (E=e1+e2+e3+e4+e5+e6+e7+e8+e9)	4,278,871.03	-281,097.41	3,997,773.62	3,997,773.62	3,990,990.64		0.00	
e1) Mobiliario y Equipo de Administración	1,811,158.70	152,171.60	1,963,330.30	1,963,330.30	1,956,547.32		0.00	
e2) Mobiliario y Equipo Educativo y Recreativo	128,200.00	198,255.32	326,455.32	326,455.32	326,455.32		0.00	
e3) Equipo e Instrumental Médico y de Laboratorio	0.00	0.00	0.00	0.00	0.00		0.00	
e4) Vehículos y Equipo de Transporte	2,239,512.33	-644,912.33	1,594,600.00	1,594,600.00	1,594,600.00		0.00	
e5) Equipo de Defensa y Seguridad	0.00	0.00	0.00	0.00	0.00		0.00	
e6) Maquinaria, Otros Equipos y Herramientas	100,000.00	13,388.00	113,388.00	113,388.00	113,388.00		0.00	
e7) Activos Biológicos	0.00	0.00	0.00	0.00	0.00		0.00	
e8) Bienes Inmuebles	0.00	0.00	0.00	0.00	0.00		0.00	
e9) Activos Intangibles	0.00	0.00	0.00	0.00	0.00		0.00	
F. Inversión Pública (F=f1+f2+f3)	4,943,713.40	23,222,603.15	28,166,316.55	28,166,316.55	28,166,316.55		0.00	
f1) Obra Pública en Bienes de Dominio Público	4,943,713.40	23,222,603.15	28,166,316.55	28,166,316.55	28,166,316.55		0.00	
f2) Obra Pública en Bienes Propios	0.00	0.00	0.00	0.00	0.00		0.00	
f3) Proyectos Productivos y Acciones de Fomento	0.00	0.00	0.00	0.00	0.00		0.00	
G. Inversiones Financieras y Otras Provisiones (G=g1+g2+g3+g4+g5+g6+g7)	0.00	0.00	0.00	0.00	0.00		0.00	
g1) Inversiones Para el Fomento de Actividades Productivas	0.00	0.00	0.00	0.00	0.00		0.00	
g2) Acciones y Participaciones de Capital	0.00	0.00	0.00	0.00	0.00		0.00	
g3) Compra de Títulos y Valores	0.00	0.00	0.00	0.00	0.00		0.00	
g4) Concesión de Préstamos	0.00	0.00	0.00	0.00	0.00		0.00	
g5) Inversiones en Fideicomisos, Mandatos y Otros Análogos	0.00	0.00	0.00	0.00	0.00		0.00	
Fideicomiso de Desastres Naturales (Informativo)	0.00	0.00	0.00	0.00	0.00		0.00	
g6) Otras Inversiones Financieras	0.00	0.00	0.00	0.00	0.00		0.00	
g7) Provisiones para Contingencias y Otras Erogaciones Especiales	0.00	0.00	0.00	0.00	0.00		0.00	
H. Participaciones y Aportaciones (H=h1+h2+h3)	0.00	0.00	0.00	0.00	0.00		0.00	
h1) Participaciones	0.00	0.00	0.00	0.00	0.00		0.00	
h2) Aportaciones	0.00	0.00	0.00	0.00	0.00		0.00	
h3) Convenios	0.00	0.00	0.00	0.00	0.00		0.00	
I. Deuda Pública (I=i1+i2+i3+i4+i5+i6+i7)	36,129,760.39	-25,847,674.73	10,282,085.66	8,345,494.30	8,345,494.30		1,936,591.36	
i1) Amortización de la Deuda Pública	33,798,006.18	-29,096,707.48	4,701,298.70	4,701,298.70	4,701,298.70		0.00	
i2) Intereses de la Deuda Pública	0.00	332,882.89	332,882.89	332,882.89	332,882.89		0.00	
i3) Comisiones de la Deuda Pública	0.00	0.00	0.00	0.00	0.00		0.00	
i4) Gastos de la Deuda Pública	0.00	0.00	0.00	0.00	0.00		0.00	
i5) Costo por Coberturas	0.00	0.00	0.00	0.00	0.00		0.00	
i6) Apoyos Financieros	0.00	0.00	0.00	0.00	0.00		0.00	
i7) Adeudos de Ejercicios Fiscales Anteriores (ADEFAS)	2,331,754.21	2,916,149.86	5,247,904.07	3,311,312.71	3,311,312.71		1,936,591.36	
II. Gasto Etiquetado (II=A+B+C+D+E+F+G+H+I)	326,425,743.86	33,144,667.22	359,570,411.08	361,351,617.74	360,268,161.52		-1,781,206.66	
A. Servicios Personales (A=a1+a2+a3+a4+a5+a6+a7)	56,482,117.72	259,554.78	56,741,672.50	56,741,652.90	56,741,652.90		19.60	
a1) Remuneraciones al Personal de Carácter Permanente	37,224,125.28	-460,489.58	36,763,635.70	36,763,635.70	36,763,635.70		0.00	
a2) Remuneraciones al Personal de Carácter Transitorio	0.00	0.00	0.00	0.00	0.00		0.00	
a3) Remuneraciones Adicionales y Especiales	8,904,816.28	630,557.10	9,535,373.38	9,535,353.78	9,535,353.78		19.60	
a4) Seguridad Social	10,353,176.16	89,487.26	10,442,663.42	10,442,663.42	10,442,663.42		0.00	

Cuenta Pública 2023
Estado Analítico del Ejercicio del Presupuesto de Egresos Detallado - LDF
Clasificación por Objeto del Gasto (Capítulo y Concepto)
Del 1 de Enero al 31 de diciembre de 2023 (b)
(Pesos)

Nombre de la Entidad Municipal : ZINACANTEPEC

Concepto (c)	Egresos (d)					Subejercicio (e)
	Aprobado	Ampliaciones/ (Reducciones)	Modificado	Devengado	Pagado	
e9) Activos Intangibles	0.00	0.00	0.00	0.00	0.00	0.00
F. Inversión Pública (F=f1+f2+f3)	140,477,080.33	48,274,360.87	188,751,441.20	188,726,215.92	188,348,748.78	25,225.28
f1) Obra Pública en Bienes de Dominio Público	140,477,080.33	48,274,360.87	188,751,441.20	188,726,215.92	188,348,748.78	25,225.28
f2) Obra Pública en Bienes Propios	0.00	0.00	0.00	0.00	0.00	0.00
f3) Proyectos Productivos y Acciones de Fomento	0.00	0.00	0.00	0.00	0.00	0.00
G. Inversiones Financieras y Otras Provisiones (G=g1+g2+g3+g4+g5+g6+g7)	0.00	0.00	0.00	0.00	0.00	0.00
g1) Inversiones Para el Fomento de Actividades Productivas	0.00	0.00	0.00	0.00	0.00	0.00
g2) Acciones y Participaciones de Capital	0.00	0.00	0.00	0.00	0.00	0.00
g3) Compra de Títulos y Valores	0.00	0.00	0.00	0.00	0.00	0.00
g4) Concesión de Préstamos	0.00	0.00	0.00	0.00	0.00	0.00
g5) Inversiones en Fideicomisos, Mandatos y Otros Análogos	0.00	0.00	0.00	0.00	0.00	0.00
Fideicomiso de Desastres Naturales (Informativo)	0.00	0.00	0.00	0.00	0.00	0.00
g6) Otras Inversiones Financieras	0.00	0.00	0.00	0.00	0.00	0.00
g7) Provisiones para Contingencias y Otras Erogaciones Especiales	0.00	0.00	0.00	0.00	0.00	0.00
H. Participaciones y Aportaciones (H=h1+h2+h3)	0.00	0.00	0.00	0.00	0.00	0.00
h1) Participaciones	0.00	0.00	0.00	0.00	0.00	0.00
h2) Aportaciones	0.00	0.00	0.00	0.00	0.00	0.00
h3) Convenios	0.00	0.00	0.00	0.00	0.00	0.00
I. Deuda Pública (I=i1+i2+i3+i4+i5+i6+i7)	62,222,267.84	-3,861,431.47	58,360,836.37	60,297,427.73	60,297,427.73	-1,936,591.36
i1) Amortización de la Deuda Pública	39,380,662.03	-3,846,053.79	35,534,608.24	35,534,608.24	35,534,608.24	0.00
i2) Intereses de la Deuda Pública	10,300,786.03	1,091,893.81	11,392,679.84	11,392,679.84	11,392,679.84	0.00
i3) Comisiones de la Deuda Pública	0.00	0.00	0.00	0.00	0.00	0.00
i4) Gastos de la Deuda Pública	0.00	0.00	0.00	0.00	0.00	0.00
i5) Costo por Coberturas	0.00	0.00	0.00	0.00	0.00	0.00
i6) Apoyos Financieros	0.00	0.00	0.00	0.00	0.00	0.00
i7) Adeudos de Ejercicios Fiscales Anteriores (ADEFAS)	12,540,819.78	-1,107,271.49	11,433,548.29	13,370,139.65	13,370,139.65	-1,936,591.36
III. Total de Egresos (III = I + II)	839,914,142.00	51,679,030.62	891,593,172.62	848,019,202.41	842,318,694.56	43,573,970.21

"Bajo protesta de decir verdad declaramos que los estados presupuestarios y sus notas, son razonablemente correctos y son responsabilidad del emisor."

LIC. MANUEL VÍCHIS VIVEROS

PRESIDENTE MUNICIPAL DE ZINACANTEPEC
 2022 - 2024



PRESIDENCIA

L.A.F. OSCAR BERNAL TORRES

AYUNTAMIENTO MUNICIPAL DE ZINACANTEPEC
 2022 - 2024



TESORERÍA MUNICIPAL



Cuenta Pública 2023
Estado Analítico del Ejercicio del Presupuesto de Egresos Detallado - LDF
Clasificación de Servicios Personales Por Categoría
 Del 1 de enero al 31 DE DICIEMBRE DE 2023(b)
 (Pesos)

Nombre de la Entidad Municipal: (a) Municipio de ZINACANTEPEC, 0105

Concepto (c)	EGRESOS					Subejercicio (e)
	Aprobado (d)	Ampliaciones / (Reducciones)	Modificado	Devengado	Pagado	
I. Gasto No Etiquetado (I=A+B+C+D+E+F)	268,061,417.28	-333,391.41	267,728,025.87	50,000.00	256,999,913.00	10,678,112.87
A. Personal Administrativo y de Servicio Público	260,445,534.20	-86,252.38	260,359,281.82	50,000.00	249,631,168.95	10,678,112.87
B. Magisterio	0.00	0.00	0.00	0.00	0.00	0.00
C. Servicios de Salud (C=c1+c2)	0.00	0.00	0.00	0.00	0.00	0.00
c1) Personal Administrativo	0.00	0.00	0.00	0.00	0.00	0.00
c2) Personal Médico, Paramédico y afín	0.00	0.00	0.00	0.00	0.00	0.00
D. Seguridad Pública	7,615,883.08	-247,139.03	7,368,744.05	0.00	7,368,744.05	0.00
E. Gastos asociados a la implementación de nuevas leyes federales o reformas a las mismas (E=e1+e2)	0.00	0.00	0.00	0.00	0.00	0.00
e1) Nombre del Programa o Ley 1	0.00	0.00	0.00	0.00	0.00	0.00
e1) Nombre del Programa o Ley 2	0.00	0.00	0.00	0.00	0.00	0.00
F. Sentencias laborales definitivas	0.00	0.00	0.00	0.00	0.00	0.00
II. Gasto Etiquetado (I=A+B+C+D+E+F)	56,482,117.72	259,554.78	56,741,672.50	0.00	56,741,652.90	19.60
A. Personal Administrativo y de Servicio Público	0.00	0.00	0.00	0.00	0.00	0.00
B. Magisterio	0.00	0.00	0.00	0.00	0.00	0.00
C. Servicios de Salud (C=c1+c2)	0.00	0.00	0.00	0.00	0.00	0.00
c1) Personal Administrativo	0.00	0.00	0.00	0.00	0.00	0.00
c2) Personal Médico, Paramédico y afín	0.00	0.00	0.00	0.00	0.00	0.00
D. Seguridad Pública	56,482,117.72	259,554.78	56,741,672.50	0.00	56,741,652.90	19.60
E. Gastos asociados a la implementación de nuevas leyes federales o reformas a las mismas (E=e1+e2)	0.00	0.00	0.00	0.00	0.00	0.00
e1) Nombre del Programa o Ley 1	0.00	0.00	0.00	0.00	0.00	0.00
e1) Nombre del Programa o Ley 2	0.00	0.00	0.00	0.00	0.00	0.00
F. Sentencias laborales definitivas	0.00	0.00	0.00	0.00	0.00	0.00
III. Total del Gasto en Servicios Personales (III=I+II)	324,543,535.00	-73,836.63	324,469,698.37	50,000.00	313,741,565.90	10,678,132.47

"Bajo protesta de decir verdad declaramos que la información y los reportes, son razonablemente correctos y son responsabilidad del emisor".


LIC. MANUEL VÉLCHIS VIVEROS
 PRESIDENTE MUNICIPAL


L.A.F. OSCAR BERNAL TORRES
 TESORERO MUNICIPAL



Cuenta Pública 2023
Estado Analítico de Ingresos
(Cifras en Pesos)

Nombre de la Entidad Municipal: ZINACANTEPEC

Del 01 de Enero al 31 de Diciembre de 2023 (2)

Cuenta (3)	Rubro de los Ingresos (4)	Estimado (5)	Ampliaciones y Reducciones (6)	Ingreso Modificado (7)	Devengado (8)	Recaudado (9)	% de Avance de la Recaudación (10)	Ingresos Excedentes (11)
8110 4143	Derechos por Prestación de Servicios							
8110 4143	Agua Potable, Drenaje, Alcantarillado y Recepción de Caudales de Aguas Residuales para su Tratamiento							
8110 4143	Derechos por Prestación de Servicios							
8110 4143	Suministro de Agua Potable							
8110 4143	Suministro de Agua en Bloque Proporcionada por la Autoridad Municipal a Fraccionamientos, Unidades Habitacionales, Comerciales o Industriales							
8110 4143	Autorización de Derivaciones de la Toma de Agua							
8110 4143	Conexiones a los Sistemas de Agua y Drenaje							
8110 4143	Reconexión a los Sistemas de Agua Potable							
8110 4143	Control para el Establecimiento de Sistemas de Agua Potable y Alcantarillado en Fraccionamientos o Unidades Habitacionales, Comerciales o Industriales							
8110 4143	Conexiones de Toma por el Suministro de Agua en Bloque Proporcionado por Autoridades Municipales							
8110 4143	Drenaje, Derechos de Descarga de Aguas Residuales y su Tratamiento o Manejo Ecológico							
8110 4143	Reparación de Aparatos Medidores de Consumo de Agua							
8110 4143	Instalación de Medidores							
8110 4143	Agua en Pipas (Permiso)							
8110 4143	Agua en Pipas (Carga)							
8110 4143	Obras							
8110 4143	Rezagos							
8110 4143	Venta de Medidores							
8110 4143	Certificaciones							
8110 4143	Mantenimiento de Drenaje							
8110 4143	Dictamen de Factibilidad de Servicios							
8110 4143	Registro Civil	2,809,099.94	- 138,584.94	2,670,515.00	-	2,687,165.40	100.6	16,650.40
8110 4143	Registro Civil	2,809,099.94	- 138,584.94	2,670,515.00	-	2,687,165.40	100.6	16,650.40
8110 4143	Registro Civil	2,809,099.94	- 138,584.94	2,670,515.00	-	2,687,165.40	100.6	16,650.40
8110 4143	Desarrollo Urbano y Obras Públicas	11,507,091.22	- 3,622,285.81	7,884,805.41	-	9,547,589.41	121.1	1,662,784.00
8110 4143	Desarrollo Urbano y Obras Públicas	11,507,091.22	- 3,622,285.81	7,884,805.41	-	9,547,589.41	121.1	1,662,784.00
8110 4143	Desarrollo Urbano y Obras Públicas	11,507,091.22	- 3,622,285.81	7,884,805.41	-	9,547,589.41	121.1	1,662,784.00
8110 4143	Servicios Prestados por Autoridades Fiscales, Administrativas y de Acceso a la Información Pública	2,230,311.77	- 539,187.77	1,691,124.00	-	1,739,457.00	102.9	48,333.00
8110 4143	Servicios Prestados por Autoridades Fiscales, Administrativas y de Acceso a la Información Pública	2,230,311.77	- 539,187.77	1,691,124.00	-	1,739,457.00	102.9	48,333.00
8110 4143	Servicios Prestados por Autoridades Fiscales, Administrativas y de Acceso a la Información Pública	2,230,311.77	- 539,187.77	1,691,124.00	-	1,739,457.00	102.9	48,333.00
8110 4143	Servicios de Rastros	318,141.01	- 21,419.01	296,722.00	-	318,652.00	107.4	21,930.00
8110 4143	Servicios de Rastros	318,141.01	- 21,419.01	296,722.00	-	318,652.00	107.4	21,930.00
8110 4143	Servicios de Rastros	318,141.01	- 21,419.01	296,722.00	-	318,652.00	107.4	21,930.00
8110 4143	Corral de Consejo e Identificación de Señales de Sangre, Tatujajes, Elementos Electromagnéticos y Fierros para Marcar Ganado y Maguayes	1,142,866.78	- 79,487.22	1,222,174.00	-	1,204,302.00	98.5	17,872.00
8110 4143	Corral de Consejo e Identificación de Señales de Sangre, Tatujajes, Elementos Electromagnéticos y Fierros para Marcar Ganado y Maguayes	1,142,866.78	- 79,487.22	1,222,174.00	-	1,204,302.00	98.5	17,872.00
8110 4143	Corral de Consejo e Identificación de Señales de Sangre, Tatujajes, Elementos Electromagnéticos y Fierros para Marcar Ganado y Maguayes	1,142,866.78	- 79,487.22	1,222,174.00	-	1,204,302.00	98.5	17,872.00
8110 4143	Servicios de Pantones	3,862,291.26	- 1,567,017.96	2,295,273.30	-	2,401,854.27	104.6	106,580.97
8110 4143	Servicios de Pantones	3,862,291.26	- 1,567,017.96	2,295,273.30	-	2,401,854.27	104.6	106,580.97
8110 4143	Servicios de Pantones	3,862,291.26	- 1,567,017.96	2,295,273.30	-	2,401,854.27	104.6	106,580.97
8110 4143	Expedición o Referido Anual de Licencias Para la Venta de Bebidas Alcohólicas al Público	3,862,291.26	- 1,567,017.96	2,295,273.30	-	2,401,854.27	104.6	106,580.97
8110 4143	Expedición o Referido Anual de Licencias Para la Venta de Bebidas Alcohólicas al Público	3,862,291.26	- 1,567,017.96	2,295,273.30	-	2,401,854.27	104.6	106,580.97
8110 4143	Servicios Prestados por Autoridades de Seguridad Pública	3,862,291.26	- 1,567,017.96	2,295,273.30	-	2,401,854.27	104.6	106,580.97
8110 4143	Servicios Prestados por Autoridades de Seguridad Pública	3,862,291.26	- 1,567,017.96	2,295,273.30	-	2,401,854.27	104.6	106,580.97

Cuenta Pública 2023
Estado Analítico de Ingresos
(Cifras en Pesos)

Del 01 de Enero al 31 de Diciembre de 2023 (2)

Nombre de la Entidad Municipal: ZINACANTEPEC



Cuenta (3)	Rubro de los Ingresos (4)	Estimado (5)	Ampliaciones y Reducciones (6)	Modificado (7)	Devengado (8)	Recaudado (9)	% de Avance de la Recaudación (10)	Ingresos Excedentes (11)
8110 4143 9	1 Servicios Prestados por Autoridades de Seguridad Pública	-	-	-	-	549,460.00	97.6	13,640.00
8110 4143 10	1 Servicios Prestados por las Autoridades de Catastro	664,212.86	105,112.86	559,100.00	-	549,460.00	97.6	13,640.00
8110 4143 10 1	1 Servicios Prestados por las Autoridades de Catastro	664,212.86	105,112.86	559,100.00	-	549,460.00	97.6	13,640.00
8110 4143 10 1 1	1 Servicios Prestados por las Autoridades de Catastro	664,212.86	105,112.86	559,100.00	-	549,460.00	97.6	13,640.00
8110 4143 11	1 Servicios de Alumbrado Público	10,200,000.00	365,600.00	10,565,600.00	-	11,539,048.03	109.2	973,448.03
8110 4143 11 1	1 Servicios de Alumbrado Público	10,200,000.00	365,600.00	10,565,600.00	-	11,539,048.03	109.2	973,448.03
8110 4143 11 1 1	1 Servicios de Alumbrado Público	10,200,000.00	365,600.00	10,565,600.00	-	11,539,048.03	109.2	973,448.03
8110 4143 12	1 Servicios de Limpieza de Lotes Baldíos, Recolección, Traslado, y Disposición Final de Residuos Sólidos Industriales y Comerciales	-	-	-	-	-	-	-
8110 4143 12 1	1 Servicios de Limpieza de Lotes Baldíos, Recolección, Traslado, y Disposición Final de Residuos Sólidos Industriales y Comerciales	-	-	-	-	-	-	-
8110 4143 12 1 1	1 Servicios de Limpieza de Lotes Baldíos, Recolección, Traslado, y Disposición Final de Residuos Sólidos Industriales y Comerciales	-	-	-	-	-	-	-
8110 4144	1 Accesorios de Derechos	47,387.74	4,908.87	42,478.87	-	65,576.90	154.4	23,098.03
8110 4144 1	1 Accesorios de Derechos	47,387.74	4,908.87	42,478.87	-	65,576.90	154.4	23,098.03
8110 4144 1 1	1 Multas	47,387.74	4,908.87	42,478.87	-	65,576.90	154.4	23,098.03
8110 4144 1 1 1	1 Multas	47,387.74	4,908.87	42,478.87	-	65,576.90	154.4	23,098.03
8110 4144 1 2	2 Recargos	-	-	-	-	-	-	-
8110 4144 1 3	3 Gastos de Ejecución	-	-	-	-	-	-	-
8110 4144 1 4	4 Indemnización por Devolución de Cheques	-	-	-	-	-	-	-
8110 4145	1 Derechos no Comprendidos en la Ley de Ingresos Vigente, Causados en Ejercicios Físcales Anteriores Pendientes de Liquidación o Pago	-	-	-	-	-	-	-
8110 4145 1	1 Derechos no Comprendidos en la Ley de Ingresos Vigente, Causados en Ejercicios Físcales Anteriores Pendientes de Liquidación o Pago	-	-	-	-	-	-	-
8110 4145 1 1	1 Derechos no Comprendidos en la Ley de Ingresos Vigente, Causados en Ejercicios Físcales Anteriores Pendientes de Liquidación o Pago	-	-	-	-	-	-	-
8110 4145 1 1 1	1 Derechos no Comprendidos en la Ley de Ingresos Vigente, Causados en Ejercicios Físcales Anteriores Pendientes de Liquidación o Pago	-	-	-	-	-	-	-
8110 4148	1 Otros Derechos	-	-	-	-	-	-	-
8110 4148 1	1 Otros Derechos	-	-	-	-	-	-	-
8110 4148 1 1	1 Otros Derechos	-	-	-	-	-	-	-
Subtotal (12)		34,750,943.90	5,812,413.81	28,938,530.09	-	31,733,892.52	109.7	2,795,362.43
8110 4150	1 Productos	1,749,095.81	77,006.75	1,672,089.06	-	4,074,999.82	243.7	2,402,910.76
8110 4150 1	1 Productos	1,749,095.81	77,006.75	1,672,089.06	-	4,074,999.82	243.7	2,402,910.76
8110 4151	1 Productos Derivados del Uso y Aprovechamiento de Bienes no Sujetos a Régimen de Donación Pública	31,842.85	12,102.85	19,740.00	-	17,640.10	89.4	2,099.90
8110 4151 1	1 Productos Derivados del Uso y Aprovechamiento de Bienes no Sujetos a Régimen de Donación Pública	31,842.85	12,102.85	19,740.00	-	17,640.10	89.4	2,099.90
8110 4151 1 1	1 Productos Derivados del Uso y Aprovechamiento de Bienes no Sujetos a Régimen de Donación Pública	31,842.85	12,102.85	19,740.00	-	17,640.10	89.4	2,099.90
8110 4151 1 2	2 Impresos y Pagar Esporádici	-	-	-	-	-	-	-
8110 4151 1 3	3 Derivados de Bienes Municipales	1,717,252.96	64,903.90	1,652,349.06	-	4,057,359.72	245.6	2,405,010.66
8110 4151 1 4	4 Otros Productos (Intereses Ganados)	241,715.79	-	241,715.79	-	1,265,149.85	523.4	1,023,434.06
8110 4151 1 5	5 Derivados de Recursos Propios	672,648.10	163,279.04	835,927.14	-	1,570,495.44	187.9	734,568.30
8110 4151 1 6	6 Derivados de Participaciones Federales	-	-	-	-	3,240.77	88.8	409.23
8110 4151 1 7	7 Derivados del Ramo 33	-	-	-	-	3,650.00	-	-
8110 4151 1 8	8 Ingresos Financieros por FISM	98,338.49	14,158.01	112,496.50	-	169,150.91	150.4	56,654.41
8110 4151 1 9	9 Ingresos Financieros por FORTAMUNDF	92,192.79	158,297.07	250,489.86	-	250,489.86	100.0	-
8110 4151 2	2 Ingresos Financieros por Programas Estatales	-	-	-	-	33,473.58	311.8	22,737.58
8110 4151 3	3 Remisiones o Ingresos Derivados de las Actividades de Organismos Descentralizados y Empresas de Participación Municipal cuando por su naturaleza corresponden a actividades que no son Propie de Derecho Público	-	-	-	-	-	-	-
8110 4151 4	4 En General, todos aquellos ingresos que perciba la Hacienda Pública Municipal, derivado de Acciones que no son Propias de Derecho Público, o por la Explotación de sus Bienes	-	-	-	-	-	-	-
8110 4151 5	5 Productos no Comprendidos en la Ley de Ingresos Vigente, Causados en Ejercicios Físcales Anteriores Pendientes de Liquidación o Pago	-	-	-	-	-	-	-
8110 4151 6	6 Productos no Comprendidos en la Ley de Ingresos Vigente, Causados en Ejercicios Físcales Anteriores Pendientes de Liquidación o Pago	-	-	-	-	-	-	-
8110 4151 7	7 Productos no Comprendidos en la Ley de Ingresos Vigente, Causados en Ejercicios Físcales Anteriores Pendientes de Liquidación o Pago	-	-	-	-	-	-	-
8110 4151 8	8 Productos no Comprendidos en la Ley de Ingresos Vigente, Causados en Ejercicios Físcales Anteriores Pendientes de Liquidación o Pago	-	-	-	-	-	-	-
8110 4151 9	9 Productos no Comprendidos en la Ley de Ingresos Vigente, Causados en Ejercicios Físcales Anteriores Pendientes de Liquidación o Pago	-	-	-	-	-	-	-
8110 4154	1 Fideicomisos Pendientes de Liquidación o Pago	612,357.79	415,024.02	197,333.77	-	765,359.31	387.9	568,025.54
8110 4154 1	1 Fideicomisos Pendientes de Liquidación o Pago	612,357.79	415,024.02	197,333.77	-	765,359.31	387.9	568,025.54
8110 4154 1 1	1 Fideicomisos Pendientes de Liquidación o Pago	612,357.79	415,024.02	197,333.77	-	765,359.31	387.9	568,025.54

Cuenta Pública 2023
Estado Analítico de Ingresos
(Cifras en Pesos)

Nombre de la Entidad Municipal: ZINACANTEPEC

Del 01 de Enero al 31 de Diciembre de 2023 (2)

Cuenta (3)	Rubro de los Ingresos (4)	Ingreso					% de Avance de la Recaudación (10)	Ingresos Excedentes (11)
		Estimado (5)	Ampliaciones y Reducciones (6)	Modificado (7)	Devengado (8)	Recaudado (9)		
8110 4177	Ingresos por Venta de Bienes y Prestación de Servicios de Fideicomisos Financieros Públicos con Participación Estatal Mayoritaria	-	-	-	-	-	-	-
8110 4177	Ingresos por Venta de Bienes y Prestación de Servicios de Fideicomisos Financieros Públicos con Participación Estatal Mayoritaria	-	-	-	-	-	-	-
8110 4177	Ingresos por Venta de Bienes y Prestación de Servicios de Fideicomisos Financieros Públicos con Participación Estatal Mayoritaria	-	-	-	-	-	-	-
8110 4177	Ingresos por Venta de Bienes y Prestación de Servicios de Fideicomisos Financieros Públicos con Participación Estatal Mayoritaria	-	-	-	-	-	-	-
8110 4178	Ingresos por Venta de Bienes y Prestación de Servicios de los Poderes Legislativo y Judicial, y de los Órganos Autónomos	-	-	-	-	-	-	-
8110 4178	Ingresos por Venta de Bienes y Prestación de Servicios de los Poderes Legislativo y Judicial, y de los Órganos Autónomos	-	-	-	-	-	-	-
8110 4178	Ingresos por Venta de Bienes y Prestación de Servicios de los Poderes Legislativo y Judicial, y de los Órganos Autónomos	-	-	-	-	-	-	-
8110 4178	Ingresos por Venta de Bienes y Prestación de Servicios de los Poderes Legislativo y Judicial, y de los Órganos Autónomos	-	-	-	-	-	-	-
8110 4200	PARTICIPACIONES, APORTACIONES, CONVENIOS, INCENTIVOS DERIVADOS DE LA COLABORACIÓN FISCAL, FONDOS DISTINTOS DE APORTACIONES, TRANSFERENCIAS, ASIGNACIONES, SUBSIDIOS Y SUBVENCIÓNES, Y PENSIONES Y JUBILACIONES.	666,604,966.45	59,572,980.55	726,177,947.00	-	726,647,846.39	100.1	469,899.39
8110 4210	Participaciones, Aportaciones, Convenios, Incentivos Derivados de la Colaboración Fiscal y Fondos Distintos de Aportaciones	666,604,966.45	59,572,980.55	726,177,947.00	-	726,647,846.39	100.1	469,899.39
8110 4211	Participaciones	348,367,458.17	58,066,652.35	406,434,110.52	-	406,982,560.64	100.1	548,440.12
8110 4211	Participaciones	318,671,173.14	26,601,452.10	345,272,625.24	-	345,841,727.26	100.2	569,102.02
8110 4211	Las participaciones derivadas de la aplicación de la Ley de Coordinación Fiscal y demás ordenamientos jurídicos federales aplicables	206,051,317.00	-	205,282,311.57	-	205,340,483.71	100.0	58,152.14
8110 4211	Fondo General de Participaciones	49,682,824.50	-	47,286,401.73	-	47,287,001.73	100.0	600.00
8110 4211	Fondo de Fomento Municipal	12,322,272.50	4,395,277.88	16,717,550.38	-	16,717,550.38	100.0	-
8110 4211	Fondo de Fiscalización y Recaudación	63,207.14	17,869,943.82	17,933,150.96	-	18,614,251.53	103.8	681,100.57
8110 4211	Fondo de Establecimiento de los Ingresos de las Entidades Federativas (FEFEF)	3,481,228.00	251,488.11	3,732,716.11	-	3,721,435.89	99.7	11,260.22
8110 4211	Correspondientes al Impuesto Sobre Producción y Servicios	2,787,965.00	645,907.52	3,433,872.52	-	3,459,967.83	100.8	26,095.31
8110 4211	Correspondientes al Impuesto Sobre Automóviles Nuevos	1,247.00	-	422.52	-	422.50	100.0	0.02
8110 4211	Correspondientes al Impuesto Sobre Tenencia o Uso de Vehículos	609,537.00	518,619.81	1,128,156.81	-	606,304.58	93.7	521,852.23
8110 4211	Las derivadas de la aplicación del artículo 4-A de la Ley de Coordinación Fiscal	4,278,080.00	3,669.45	4,281,749.45	-	4,345,909.70	101.5	64,160.25
8110 4211	El Impuesto Sobre la Renta efectivamente enterado a la Federación, correspondiente al salario de su personal que preste o desempeñe un servicio personal subordinado así como de sus organismos públicos descentralizados	37,508,907.00	6,523,186.14	44,032,093.14	-	44,032,093.14	100.0	-
8110 4211	Artículo 4-A, Fracción II de la Ley de Coordinación Fiscal (Fondo de Compensaciones)	829,017.00	-	606,304.58	-	878,679.48	144.9	272,374.91
8110 4211	El Impuesto Sobre la Renta por enajenación de Bienes Inmuebles	1,055,571.00	-	837,895.47	-	837,626.78	100.0	268.69
8110 4211	Las participaciones derivadas de la aplicación de la Fracción II del Artículo 219 del Código Financiero del Estado de México y Municipios	29,696,285.03	31,465,200.25	61,161,485.28	-	61,140,823.38	100.0	20,661.90
8110 4211	Del Impuesto Sobre Tenencia o Uso de Vehículos Automotores	7,851,594.51	942,164.46	8,793,758.97	-	8,793,758.97	100.0	-
8110 4211	Del Impuesto Sobre Adquisición de Vehículos Automotores Usados	379,024.50	56,734.95	435,759.45	-	435,759.45	100.0	-
8110 4211	Del Impuesto Sobre Loterías, Rifas, Sorteos, Concursos y Juegos Permitidos con Cruce de Apuestas	323,074.00	332,230.37	655,304.37	-	655,304.37	100.0	-
8110 4211	Del Impuesto a la Venta Final de bebidas con contenido alcohólico	409,974.00	113,408.57	523,382.57	-	523,382.57	100.0	-

Cuenta Pública 2023
Estado Analítico de Ingresos
(Cifras en Pesos)

Nombre de la Entidad Municipal: ZINACANTEPEC

Del 01 de Enero al 31 de Diciembre de 2023 (2)

Cuenta (3)	Rubro de los Ingresos (4)	Ingreso					% de Avance de la Recaudación (10)	Ingresos Excedentes (11)
		Estimado (5)	Ampliaciones y Reducciones (6)	Modificado (7)	Devengado (8)	Recaudado (9)		
8110 4211 1 2	Programa de Acciones para el Desarrollo (PAD)	-	30,000,000.00	30,000,000.00	-	30,000,000.00	100.0	-
8110 4211 1 2	Fondo Estatal de Fortalecimiento Municipal (FEFOM)	19,830,383.97	-	19,830,383.97	-	19,830,383.97	100.0	-
8110 4211 1 2	Recursos del CEDPIEM	-	-	-	-	-	-	-
8110 4211 1 2	Recursos del Sistema DIFEM	-	-	-	-	-	-	-
8110 4211 1 2	Mecánica Teatral	-	-	-	-	-	-	-
8110 4211 1 2	Remanentes Gasto de Inversión Sectorial (PAD)	902,234.05	20,661.90	922,895.95	-	902,234.05	97.8	20,661.90
8110 4211 1 2	Remanentes Programa de Apoyo al Gasto de Inversión de los Municipios (FEFOM)	-	-	-	-	-	-	-
8110 4211 1 2	Otros Recursos Estatales	-	-	-	-	-	-	-
8110 4211 1 2	Las demás derivadas de la aplicación del Título Séptimo del Código Financiero para el Estado de México y Municipios, así como de los Convenios, Acuerdos o Declaratorias que al Efecto se Celebran o Realicen	-	-	-	-	-	-	-
8110 4212 1	Aportaciones	305,502,594.56	-	305,502,594.56	-	305,502,594.56	100.0	-
8110 4212 1 1	Aportaciones	305,502,594.56	-	305,502,594.56	-	305,502,594.56	100.0	-
8110 4212 1 1	Fondo de Aportaciones para Infraestructura Social Municipal	305,502,594.56	-	305,502,594.56	-	305,502,594.56	100.0	-
8110 4212 1 1	Territoriales del Distrito Federal	120,890,553.00	-	120,890,553.00	-	120,890,553.00	100.0	-
8110 4212 1 1	Remanentes de Ramo 33 (FISM)	181,732,634.83	-	181,732,634.83	-	181,732,634.83	100.0	-
8110 4212 1 1	Remanentes de Ramo 33 (FORTAMUN)	1,820,284.73	-	1,820,284.73	-	1,820,284.73	100.0	-
8110 4212 1 1	Fondo de Aportaciones para la Seguridad Pública (FASP)	1,059,122.00	-	1,059,122.00	-	1,059,122.00	100.0	-
8110 4213 1	Convenios	-	-	-	-	-	-	-
8110 4213 1 1	Convenios	-	-	-	-	-	-	-
8110 4213 1 1	Convenios	-	-	-	-	-	-	-
8110 4214 1	Incentivos Derivados de la Colaboración Fiscal	1,323,932.30	133,167.80	1,190,764.50	-	1,190,764.50	100.0	-
8110 4214 1 1	Incentivos Derivados de la Colaboración Fiscal	1,323,932.30	133,167.80	1,190,764.50	-	1,190,764.50	100.0	-
8110 4214 1 1	Multas Federales No Fiscales	162,478.90	119,800.00	42,678.90	-	42,678.90	100.0	-
8110 4214 1 1	Convenios de Tránsito Estatal con Municipios	1,161,453.40	13,367.80	1,148,085.60	-	1,148,085.60	100.0	-
8110 4215 1	Fondos Distintos de Aportaciones	11,410,981.42	1,639,496.00	13,050,477.42	-	12,971,936.69	99.4	78,540.73
8110 4215 1 1	Fondos Distintos de Aportaciones	11,410,981.42	1,639,496.00	13,050,477.42	-	12,971,936.69	99.4	78,540.73
8110 4215 1 1	Recursos del Programa Hábitat	11,410,981.42	1,639,496.00	13,050,477.42	-	12,971,936.69	99.4	78,540.73
8110 4215 1 1	Excedentes Petroleros	-	-	-	-	-	-	-
8110 4215 1 1	Ramo 23	-	-	-	-	-	-	-
8110 4215 1 1	FORTASEG	-	-	-	-	-	-	-
8110 4215 1 1	Remanentes Otros Recursos Federales	10,334,246.42	-	10,334,246.42	-	10,334,246.42	100.0	-
8110 4215 1 1	Otros Recursos Federales	1,076,735.00	1,639,496.00	2,716,231.00	-	2,637,690.27	97.1	78,540.73
8110 4215 1 1	Recursos del Programa para el Desarrollo de Zonas Prioritarias	-	-	-	-	-	-	-
8110 4215 1 1	Recursos del Programa 3 X 1 para Migrantes	-	-	-	-	-	-	-
8110 4215 1 1	Recursos del Programa de Empleo Temporal (PET)	-	-	-	-	-	-	-
8110 4215 1 1	Recursos del Programa de Vivienda Rural	-	-	-	-	-	-	-
8110 4215 1 1	Recursos del Programa de Opciones Productivas	-	-	-	-	-	-	-
8110 4215 1 1	Recursos para el Rescate de Espacios Públicos	-	-	-	-	-	-	-
8110 4215 1 1	Recursos del Fideicomiso Fondo Nacional de Habitaciones Populares	-	-	-	-	-	-	-
8110 4215 1 1	Recursos del Programa CONADE	-	-	-	-	-	-	-

Cuenta Pública 2023
Estado Analítico de Ingresos
(Cifras en Pesos)

Nombre de la Entidad Municipal: ZINACANTEPEC

Del 01 de Enero al 31 de Diciembre de 2023 (2)

Cuenta (3)	Rubro de los Ingresos (4)	Estimado (5)	Ampliaciones y Reducciones (6)	Ingreso		% de Avance de la Recaudación (10)	Ingresos Excedentes (11)
				Modificado (7)	Recaudado (9)		
8110 4215 1 1	16 Recursos para el Programa Calidad para el Deporte CONADE	-	-	-	-	-	-
8110 4215 1 17	17 Recursos del Programa Cultura Física CONADE	-	-	-	-	-	-
8110 4215 1 18	18 Recursos de COHACULTA	-	-	-	-	-	-
8110 4215 1 19	19 Recursos Programa de Devolución de Derechos PRODER	-	-	-	-	-	-
8110 4215 1 20	20 Recursos para agua Potable, Acarantillado y Saneamiento en zonas Urbanas APAZU	-	-	-	-	-	-
8110 4215 1 21	21 Recursos de Instituto Nacional para el Desarrollo de Capacidades del Sector Rural INCA RURAL / Sistema Nacional de Capacitación y Asistencia Técnica Rural Integral SINACATRI	-	-	-	-	-	-
8110 4215 1 22	22 Recursos de la Comisión Nacional para el Desarrollo de los Pueblos Indígenas CDI	-	-	-	-	-	-
8110 4215 1 23	23	665,604,966.45	59,572,980.55	726,177,947.00	-	726,647,846.39	469,899.39
8110 4220	Transferencias, Asignaciones, Subsidios y Subvenciones, Pensiones y Jubilaciones	-	-	-	-	-	-
8110 4221	Transferencias y Asignaciones	-	-	-	-	-	-
8110 4221 1	1 Transferencias y Asignaciones	-	-	-	-	-	-
8110 4221 1 1	1 1 Transferencias y Asignaciones	-	-	-	-	-	-
8110 4223	Subsidios y Subvenciones	-	-	-	-	-	-
8110 4223 1	1 Subsidios y Subvenciones	-	-	-	-	-	-
8110 4223 1 1	1 1 Subsidios y Subvenciones	-	-	-	-	-	-
8110 4223 1 1 1	1 1 1 Subsidios para Gastos de Operación	-	-	-	-	-	-
8110 4225	Pensiones y Jubilaciones	-	-	-	-	-	-
8110 4225 1	1 Pensiones y Jubilaciones	-	-	-	-	-	-
8110 4225 1 1	1 1 Pensiones y Jubilaciones	-	-	-	-	-	-
8110 4225 1 1 1	1 1 1 Pensiones y Jubilaciones	-	-	-	-	-	-
8110 4227	Transferencias del Fondo Mexicano del Petróleo para la Estabilización y el Desarrollo	-	-	-	-	-	-
8110 4227 1	1 Transferencias del Fondo Mexicano del Petróleo para la Estabilización y el Desarrollo	-	-	-	-	-	-
8110 4227 1 1	1 1 Transferencias del Fondo Mexicano del Petróleo para la Estabilización y el Desarrollo	-	-	-	-	-	-
8110 4227 1 1 1	1 1 1 Transferencias del Fondo Mexicano del Petróleo para la Estabilización y el Desarrollo	-	-	-	-	-	-
8110 4300	Otros Ingresos y Beneficios	33,651,429.39	-	33,651,429.39	-	33,651,429.39	100.0
8110 4310	Ingresos financieros	-	-	-	-	-	-
8110 4311	Intereses Ganados de Títulos, Valores y demás Instrumentos Financieros	-	-	-	-	-	-
8110 4311 1	1 Intereses Ganados de Valores, Créditos, Bonos y Otros	-	-	-	-	-	-
8110 4311 1 1	1 1 Intereses Ganados de Valores, Créditos, Bonos y Otros	-	-	-	-	-	-
8110 4319	Otros Ingresos Financieros	-	-	-	-	-	-
8110 4319 1	1 Otros Ingresos Financieros	-	-	-	-	-	-
8110 4319 1 1	1 1 Otros Ingresos Financieros	-	-	-	-	-	-
8110 4319 1 1 1	1 1 1 Otros Ingresos Financieros	-	-	-	-	-	-
8110 4320	Incremento por Variación de Inventarios	-	-	-	-	-	-
8110 4321	Incremento por Variación de Inventarios de Mercancías para Venta	-	-	-	-	-	-
8110 4321 1	1 Incremento por Variación de Inventarios de Mercancías para Venta	-	-	-	-	-	-
8110 4321 1 1	1 1 Incremento por Variación de Inventarios de Mercancías para Venta	-	-	-	-	-	-
8110 4321 1 1 1	1 1 1 Incremento por Variación de Inventarios de Mercancías para Venta	-	-	-	-	-	-
8110 4322	Incremento por Variación de Inventarios de Mercancías Terminadas	-	-	-	-	-	-
8110 4322 1	1 Incremento por Variación de Inventarios de Mercancías Terminadas	-	-	-	-	-	-
8110 4322 1 1	1 1 Incremento por Variación de Inventarios de Mercancías Terminadas	-	-	-	-	-	-
8110 4322 1 1 1	1 1 1 Incremento por Variación de Inventarios de Mercancías Terminadas	-	-	-	-	-	-
8110 4323	Incremento por Variación de Inventarios de Mercancías en Proceso de Elaboración	-	-	-	-	-	-
8110 4323 1	1 Incremento por Variación de Inventarios de Mercancías en Proceso de Elaboración	-	-	-	-	-	-

Cuenta Pública 2023
Estado Analítico de Ingresos
(Cifras en Pesos)

Nombre de la Entidad Municipal: ZINACANTEPEC

Del 01 de Enero al 31 de Diciembre de 2023 (2)

Cuenta (3)	Rubro de los Ingresos (4)	Estimado (5)	Ampliaciones y Reducciones (6)	Ingreso Modificado (7)	Devengado (8)	Recaudado (9)	% de Avance de la Recaudación (10)	Ingresos Excedentes (11)
8110 4399	Utilidades por Participación Patrimonial	-	-	-	-	-	-	-
8110 4398	Utilidades por Participación Patrimonial	-	-	-	-	-	-	-
8110 4398	Utilidades por Participación Patrimonial	-	-	-	-	-	-	-
8110 4398	Utilidades por Participación Patrimonial	-	-	-	-	-	-	-
8110 4397	Diferencias por Reestructuración de Deuda Pública a Favor	-	-	-	-	-	-	-
8110 4397	Diferencias por Reestructuración de Deuda Pública a Favor	-	-	-	-	-	-	-
8110 4397	Diferencias por Reestructuración de Deuda Pública a Favor	-	-	-	-	-	-	-
8110 4397	Diferencias por Reestructuración de Deuda Pública a Favor	-	-	-	-	-	-	-
8110 4399	Otros Ingresos y Beneficios Varios	14,540,612.63	-	14,540,612.63	-	14,540,612.63	100.0	-
8110 4399	Otros Ingresos y Beneficios Varios	14,540,612.63	-	14,540,612.63	-	14,540,612.63	100.0	-
8110 4399	Otros Ingresos y Beneficios Varios	14,540,612.63	-	14,540,612.63	-	14,540,612.63	100.0	-
8110 4399	Aportaciones por Gestión de Diputados	-	-	-	-	-	-	-
8110 4399	Ingreso por Audiencia Pública	-	-	-	-	-	-	-
8110 4399	Actualización de Inversiones en UDI'S	-	-	-	-	-	-	-
8110 4399	Intereses por Inversiones en UDI'S	-	-	-	-	-	-	-
8110 4399	Otros Convenios	-	-	-	-	-	-	-
8110 4399	Ingresos Derivados de Ejercicios Anteriores no Aplicados	-	-	-	-	-	-	-
8110 4399	Otros Ingresos por Donativos	-	-	-	-	-	-	-
8110 4399	Otros Ingresos Varios	14,540,612.63	-	14,540,612.63	-	14,540,612.63	100.0	-
Subtotal (12)		14,540,612.63	-	14,540,612.63	-	14,540,612.63	100.0	-
Total Puntadas (13)		839,914,142.00	51,679,030.62	891,593,172.62	-	900,205,599.64	101.0	8,612,427.02

"Bajo protesta de decir verdad declaramos que los Estados Presupuestarios y sus notas, son razonablemente correctos y son responsabilidad del emisor"


LIC. MANUEL VILCHIS VIVEROS
PRESIDENTE MUNICIPAL
AYUNTAMIENTO DE ZINACANTEPEC
2022 - 2024

PRESIDENCIA


L.A.F. OSCAR BERNAL TORRES
TESORERO MUNICIPAL


AYUNTAMIENTO DE ZINACANTEPEC
2022 - 2024

TESORERÍA MUNICIPAL

Estado Analítico del Ejercicio del Presupuesto de Egresos
Clasificación por Objeto del Gasto (Capítulo y Concepto)

Nombre de la Entidad Municipal: ZINACANTEPEC (1)

Del 1 de Enero al 31 de Diciembre de 2023 (2)

Cuenta (3)	Concepto (4)	Egresos					Subejercicio (12)
		Aprobado (5)	Ampliaciones/ Reducciones (6)	Modificado (7)	Devengado (10)	Pagado (11)	
1000	SERVICIOS PERSONALES	324,543,535.00	-73,836.83	324,469,698.37	50,000.00	313,741,565.90	10,578,132.47
1100	REMUNERACIONES AL PERSONAL DE CARÁCTER PERMANENTE	202,501,079.99	-6,144,477.52	196,356,602.47	0.00	196,356,602.47	0.00
1110	Dietas	13,352,466.96	0.00	13,352,466.96	0.00	13,352,466.96	0.00
1111	Dietas	13,352,466.96	0.00	13,352,466.96	0.00	13,352,466.96	0.00
1120	Haberes	0.00	0.00	0.00	0.00	0.00	0.00
1121	Haberes	0.00	0.00	0.00	0.00	0.00	0.00
1130	Sueldos base al personal permanente	189,148,613.03	-6,144,477.52	183,004,135.51	0.00	183,004,135.51	0.00
1131	Sueldo base	189,148,613.03	-6,144,477.52	183,004,135.51	0.00	183,004,135.51	0.00
1132	Otro sueldo magisterio	0.00	0.00	0.00	0.00	0.00	0.00
1133	Hora clase	0.00	0.00	0.00	0.00	0.00	0.00
1134	Carrera magisterial	0.00	0.00	0.00	0.00	0.00	0.00
1135	Carrera docente	0.00	0.00	0.00	0.00	0.00	0.00
1140	Remuneraciones por adscripción laboral en el extranjero	0.00	0.00	0.00	0.00	0.00	0.00
1141	Remuneraciones por adscripción laboral en el extranjero	0.00	0.00	0.00	0.00	0.00	0.00
1200	REMUNERACIONES AL PERSONAL DE CARÁCTER TRANSITORIO	10,111,567.68	2,945,449.96	13,057,017.64	0.00	13,057,017.64	0.00
1210	Honorarios asimilables a salarios	10,111,567.68	2,945,449.96	13,057,017.64	0.00	13,057,017.64	0.00
1211	Honorarios asimilables al salario	10,111,567.68	2,945,449.96	13,057,017.64	0.00	13,057,017.64	0.00
1220	Sueldos base al personal eventual	0.00	0.00	0.00	0.00	0.00	0.00
1221	Sueldo por Interinato	0.00	0.00	0.00	0.00	0.00	0.00
1222	Sueldos y salarios compactados al personal eventual	0.00	0.00	0.00	0.00	0.00	0.00
1223	Becas para médicos residentes	0.00	0.00	0.00	0.00	0.00	0.00
1230	Retribuciones por servicios de carácter social	0.00	0.00	0.00	0.00	0.00	0.00
1231	Compensación por servicio social	0.00	0.00	0.00	0.00	0.00	0.00
1240	Retribución a los representantes de los trabajadores y de los patronos en la Junta de Conciliación y Arbitraje	0.00	0.00	0.00	0.00	0.00	0.00
1241	Compensación a representante	0.00	0.00	0.00	0.00	0.00	0.00
1300	REMUNERACIONES ADICIONALES Y ESPECIALES	57,153,729.73	-3,614,285.94	53,539,443.79	50,000.00	53,489,424.19	19.60
1310	Primas por años de servicio efectivos prestados	828,282.96	143,883.35	972,176.31	50,000.00	922,176.31	0.00
1311	Prima por años de servicio	828,282.96	-29,563.70	798,719.26	0.00	798,719.26	0.00
1312	Prima de antigüedad	0.00	173,457.05	173,457.05	50,000.00	123,457.05	0.00
1313	Prima adicional por permanencia en el servicio	0.00	0.00	0.00	0.00	0.00	0.00
1320	Primas de vacaciones, dominical y gratificación de fin de año	49,234,417.43	-4,118,421.08	45,115,996.35	0.00	45,115,996.35	0.00
1321	Prima vacacional	13,994,599.03	-1,748,922.60	12,245,676.43	0.00	12,245,676.43	0.00
1322	Agualdo	35,239,908.40	-2,405,345.70	32,834,562.70	0.00	32,834,562.70	0.00
1323	Agualdo de eventuales	0.00	0.00	0.00	0.00	0.00	0.00
1324	Vacaciones no disfrutadas por finiquito	0.00	35,847.22	35,847.22	0.00	35,847.22	0.00
1325	Prima dominical	0.00	0.00	0.00	0.00	0.00	0.00
1330	Horas Extraordinarias	0.00	0.00	0.00	0.00	0.00	0.00
1331	Remuneraciones por horas extraordinarias	0.00	0.00	0.00	0.00	0.00	0.00
1340	Compensaciones	7,091,029.34	360,241.79	7,451,271.13	0.00	7,451,251.93	19.60

Cuenta Pública 2023

Estado Analítico del Ejercicio del Presupuesto de Egresos
Clasificación por Objeto del Gasto (Capítulo y Concepto)

(Cifras en Pesos)

Nombre de la Entidad Municipal: ZINACANTEPEC (1)

Del 1 de Enero al 31 de Diciembre de 2023 (2)

Cuenta (3)	Concepto (4)	Egresos						Subejercicio (12)
		Aprobado (5)	Ampliaciones/ Reducciones (6)	Modificado (7)	Devengado (10)	Pagado (11)		
1341	Compensación	1,645,199.04	138,054.08	1,783,253.12	0.00	1,783,253.12	0.00	
1342	Compensación por servicios especiales	0.00	0.00	0.00	0.00	0.00	0.00	
1343	Compensación por riesgo profesional	0.00	0.00	0.00	0.00	0.00	0.00	
1344	Compensación por retribución	0.00	0.00	0.00	0.00	0.00	0.00	
1345	Gratificación	2,858,105.56	1,136,315.13	3,994,420.69	0.00	3,994,401.09	19.60	
1346	Gratificación por convenio	2,587,724.74	-914,127.42	1,673,597.32	0.00	1,673,597.32	0.00	
1347	Gratificación por productividad	0.00	0.00	0.00	0.00	0.00	0.00	
1348	Labores docentes	0.00	0.00	0.00	0.00	0.00	0.00	
1349	Estudios superiores	0.00	0.00	0.00	0.00	0.00	0.00	
1350	Sobrehaberes	0.00	0.00	0.00	0.00	0.00	0.00	
1351	Sobrehaberes	0.00	0.00	0.00	0.00	0.00	0.00	
1360	Asignaciones de técnico, de mando, por comisión, de vuelo y de técnico especial	0.00	0.00	0.00	0.00	0.00	0.00	
1361	Asignaciones de técnico, de mando, por comisión, de vuelo y de técnico especial	0.00	0.00	0.00	0.00	0.00	0.00	
1370	Honorarios especiales	0.00	0.00	0.00	0.00	0.00	0.00	
1371	Honorarios especiales	0.00	0.00	0.00	0.00	0.00	0.00	
1380	Participaciones por vigilancia en el cumplimiento de las leyes y custodia de valores	0.00	0.00	0.00	0.00	0.00	0.00	
1381	Participaciones por vigilancia en el cumplimiento de las leyes y custodia de valores	0.00	0.00	0.00	0.00	0.00	0.00	
1400	SEGURIDAD SOCIAL	51,979,869.60	-1,988,506.20	49,991,363.40	0.00	49,991,363.40	0.00	
1410	Aportaciones de seguridad social	50,878,197.60	-1,937,973.31	48,940,224.29	0.00	48,940,224.29	0.00	
1411	Aportaciones al ISSSTE	0.00	0.00	0.00	0.00	0.00	0.00	
1412	Aportaciones de servicio de salud	20,496,767.04	-719,273.42	19,777,493.62	0.00	19,777,493.62	0.00	
1413	Aportaciones al sistema solidario de reparto	15,208,594.08	-533,702.38	14,674,891.70	0.00	14,674,891.70	0.00	
1414	Aportaciones del sistema de capitalización individual	2,923,964.88	-112,042.00	2,811,922.88	0.00	2,811,922.88	0.00	
1415	Aportaciones para financiar los gastos generales de administración del ISSENYM	1,793,466.48	-62,934.44	1,730,532.04	0.00	1,730,532.04	0.00	
1416	Aportaciones para riesgo de trabajo	10,455,405.12	-510,021.07	9,945,384.05	0.00	9,945,384.05	0.00	
1417	Aportaciones al Seguro de Cesantía en Edad Avanzada y Vejez	0.00	0.00	0.00	0.00	0.00	0.00	
1420	Aportaciones a fondos de vivienda	0.00	0.00	0.00	0.00	0.00	0.00	
1421	FOVISSSTE	0.00	0.00	0.00	0.00	0.00	0.00	
1430	Aportaciones al sistema para el retiro	0.00	0.00	0.00	0.00	0.00	0.00	
1431	SAR (Sistema de Ahorro para el Retiro)	0.00	0.00	0.00	0.00	0.00	0.00	
1440	Aportaciones para seguros	1,101,672.00	-50,532.89	1,051,139.11	0.00	1,051,139.11	0.00	
1441	Seguros y fianzas	1,101,672.00	-50,532.89	1,051,139.11	0.00	1,051,139.11	0.00	
1500	OTRAS PRESTACIONES SOCIALES Y ECONÓMICAS	2,797,288.00	8,727,983.07	11,525,271.07	0.00	847,158.20	10,678,112.87	
1510	Cuotas para el fondo de ahorro y fondo de trabajo	0.00	0.00	0.00	0.00	0.00	0.00	
1511	Cuotas para fondo de retiro	0.00	0.00	0.00	0.00	0.00	0.00	
1512	Seguro de separación individualizado	0.00	0.00	0.00	0.00	0.00	0.00	
1520	Indemnizaciones	0.00	10,678,112.87	10,678,112.87	0.00	0.00	10,678,112.87	
1521	Indemnización por accidentes de trabajo	0.00	0.00	0.00	0.00	0.00	0.00	
1522	Liquidaciones por indemnizaciones, por sueldos y salarios caídos	0.00	10,678,112.87	10,678,112.87	0.00	0.00	10,678,112.87	

Estado Analítico del Ejercicio del Presupuesto de Egresos
Clasificación por Objeto del Gasto (Capítulo y Concepto)

Nombre de la Entidad Municipal: ZINACANTEPEC (1)

Del 1 de Enero al 31 de Diciembre de 2023 (2)

Cuenta (3)	Concepto (4)	Egresos						Subejercicio (12)
		Aprobado (5)	Ampliaciones/ Reducciones (6)	Modificado (7)	Devengado (10)	Pagado (11)		
2511	Sustancias químicas	0.00	0.00	0.00	0.00	0.00	0.00	0.00
2520	Fertilizantes, pesticidas y otros agroquímicos	5,500.00	6,054.68	11,554.68	0.00	0.00	11,554.68	0.00
2521	Plaguicidas, abonos y fertilizantes	5,500.00	6,054.68	11,554.68	0.00	0.00	11,554.68	0.00
2530	Medicinas y productos farmacéuticos	593,000.00	-394,606.94	198,393.06	0.00	0.00	198,393.06	0.00
2531	Medicinas y productos farmacéuticos	593,000.00	-394,606.94	198,393.06	0.00	0.00	198,393.06	0.00
2540	Materiales, accesorios y suministros médicos	630,000.00	-52,666.14	577,333.86	0.00	0.00	577,333.86	0.00
2541	Materiales, accesorios y suministros médicos	630,000.00	-52,666.14	577,333.86	0.00	0.00	577,333.86	0.00
2550	Materiales, accesorios y suministros de laboratorio	0.00	0.00	0.00	0.00	0.00	0.00	0.00
2551	Materiales, accesorios y suministros de laboratorio	0.00	0.00	0.00	0.00	0.00	0.00	0.00
2560	Fibras sintéticas, hules, plásticos y derivados	0.00	0.00	0.00	0.00	0.00	0.00	0.00
2561	Fibras sintéticas, hules, plásticos y derivados	0.00	0.00	0.00	0.00	0.00	0.00	0.00
2590	Otros productos químicos	0.00	0.00	0.00	0.00	0.00	0.00	0.00
2591	Otros productos químicos	0.00	0.00	0.00	0.00	0.00	0.00	0.00
2600	COMBUSTIBLES, LUBRICANTES Y ADITIVOS	11,786,766.00	-1,397,448.93	10,399,317.07	794,907.50	9,862,218.84	42,190.73	0.00
2610	Combustibles, lubricantes y aditivos	11,786,766.00	-1,397,448.93	10,399,317.07	794,907.50	9,862,218.84	42,190.73	0.00
2611	Combustibles, lubricantes y aditivos	11,786,766.00	-1,397,448.93	10,399,317.07	794,907.50	9,862,218.84	42,190.73	0.00
2620	Carbón y sus derivados	0.00	0.00	0.00	0.00	0.00	0.00	0.00
2621	Carbón y sus derivados	0.00	0.00	0.00	0.00	0.00	0.00	0.00
2700	VESTUARIO, BLANCOS, PRENDAS DE PROTECCION Y ARTICULOS DEPORTIVOS	3,841,512.28	-2,147,317.76	1,694,194.52	560,229.10	1,133,457.77	507.65	0.00
2710	Vestuario y uniformes	3,841,512.28	-2,147,317.76	1,694,194.52	560,229.10	1,133,457.77	507.65	0.00
2711	Vestuario y uniformes	3,841,512.28	-2,147,317.76	1,694,194.52	560,229.10	1,133,457.77	507.65	0.00
2720	Prendas de seguridad y protección personal	183,500.00	267,736.85	451,236.85	105,083.95	356,647.25	507.65	0.00
2721	Prendas de seguridad y protección personal	183,500.00	267,736.85	451,236.85	105,083.95	356,647.25	507.65	0.00
2730	Artículos deportivos	0.00	0.00	0.00	0.00	0.00	0.00	0.00
2731	Artículos deportivos	0.00	0.00	0.00	0.00	0.00	0.00	0.00
2740	Productos textiles	0.00	0.00	0.00	0.00	0.00	0.00	0.00
2741	Productos textiles	0.00	0.00	0.00	0.00	0.00	0.00	0.00
2750	Biancos y otros productos textiles, excepto prendas de vestir	0.00	0.00	0.00	0.00	0.00	0.00	0.00
2751	Biancos y otros productos textiles	0.00	0.00	0.00	0.00	0.00	0.00	0.00
2800	MATERIALES Y SUMINISTROS PARA SEGURIDAD	231,482.00	10,782.80	242,264.80	0.00	242,264.80	0.00	0.00
2810	Sustancias y materiales explosivos	0.00	0.00	0.00	0.00	0.00	0.00	0.00
2811	Sustancias y materiales explosivos	0.00	0.00	0.00	0.00	0.00	0.00	0.00
2820	Materiales de seguridad pública	231,482.00	10,782.80	242,264.80	0.00	242,264.80	0.00	0.00
2821	Materiales de seguridad pública	231,482.00	10,782.80	242,264.80	0.00	242,264.80	0.00	0.00
2830	Prendas de protección para la seguridad pública y nacional	0.00	0.00	0.00	0.00	0.00	0.00	0.00
2831	Prendas de protección	0.00	0.00	0.00	0.00	0.00	0.00	0.00
2900	HERRAMIENTAS, REFACCIONES Y ACCESORIOS MENORES	3,506,149.00	-1,628,121.37	1,878,027.63	868,605.90	995,469.25	13,952.48	0.00
2910	Herramientas menores	278,949.00	-123,304.53	155,644.47	0.00	141,691.99	13,952.48	0.00
2911	Herramientas, accesorios y herramientas	278,949.00	-123,304.53	155,644.47	0.00	141,691.99	13,952.48	0.00
2920	Refacciones y accesorios menores de edificios	576,000.00	-567,635.91	18,364.09	0.00	18,364.09	0.00	0.00
2921	Refacciones y accesorios menores de edificios	576,000.00	-567,635.91	18,364.09	0.00	18,364.09	0.00	0.00
2930	Refacciones y accesorios menores de mobiliario y equipo de administración, educacional y recreativo	576,000.00	-557,635.91	18,364.09	0.00	18,364.09	0.00	0.00
2931	Refacciones y accesorios menores de mobiliario y equipo de administración, educacional y recreativo	0.00	10,393.60	10,393.60	0.00	10,393.60	0.00	0.00
2940	Refacciones y accesorios menores de equipo de cómputo y tecnologías de la información	286,200.00	24,084.27	310,284.27	18,720.08	291,564.19	0.00	0.00
2941	Refacciones y accesorios para equipo de cómputo	286,200.00	24,084.27	310,284.27	18,720.08	291,564.19	0.00	0.00
2950	Refacciones y accesorios menores de equipo e instrumental médico y de laboratorio	0.00	0.00	0.00	0.00	0.00	0.00	0.00
2951	Refacciones y accesorios menores de equipo e instrumental médico y de laboratorio	0.00	0.00	0.00	0.00	0.00	0.00	0.00
2960	Refacciones y accesorios menores para equipo de transporte	1,794,000.00	-539,564.13	1,254,435.87	838,785.78	416,600.09	-1,340.00	0.00
2961	Refacciones y accesorios menores para equipo de transporte	1,794,000.00	-539,564.13	1,254,435.87	838,785.78	416,600.09	-1,340.00	0.00
2970	Refacciones y accesorios menores de equipo de defensa y seguridad	5,000.00	-5,000.00	0.00	0.00	0.00	0.00	0.00
2971	Artículos para la extinción de incendios	5,000.00	-5,000.00	0.00	0.00	0.00	0.00	0.00

Cuenta Pública 2023

Estado Analítico del Ejercicio del Presupuesto de Egresos
Clasificación por Objeto del Gasto (Capítulo y Concepto)

Nombre de la Entidad Municipal: ZINACANTEPEC (1)

Del 1 de Enero al 31 de Diciembre de 2023 (2)

(Cifras en Pesos)

Cuenta (3)	Concepto (4)	Egresos					Devengado (10)	Pagado (11)	Subejercicio (12)
		Aprobado (5)	Ampliaciones/ Reducciones (6)	Modificado (7)					
2972	Relaciones y accesorios menores para equipos de defensa	0.00	0.00	0.00	0.00	0.00	0.00	0.00	
2980	Relaciones y accesorios menores de maquinaria y otros equipos	2,000.00	51,300.83	53,300.83	53,300.83	0.00	53,300.83	0.00	
2981	Refacciones y accesorios menores de maquinaria y otros equipos	2,000.00	51,300.83	53,300.83	53,300.83	0.00	53,300.83	0.00	
2990	Refacciones y accesorios menores otros bienes muebles	554,000.00	-488,005.50	75,994.50	75,994.50	11,100.04	63,554.46	1,340.00	
2991	Medidores de agua	0.00	0.00	0.00	0.00	0.00	0.00	0.00	
2992	Otros enseres	554,000.00	-488,005.50	75,994.50	75,994.50	11,100.04	63,554.46	1,340.00	
Subtotal (13)		36,764,802.85	-14,517,116.30	22,247,686.55	22,247,686.55	2,414,705.89	19,776,329.80	56,650.88	
3000	SERVICIOS GENERALES	134,434,835.29	-6,088,419.58	128,346,415.71	128,346,415.71	2,537,684.63	121,085,016.26	4,723,914.82	
3100	SERVICIOS BÁSICOS	52,431,086.46	-13,030,698.83	39,400,387.63	39,400,387.63	999,372.07	38,401,015.56	0.00	
3110	Energía eléctrica	45,478,667.39	-13,264,985.31	32,213,682.08	32,213,682.08	995,725.07	31,217,957.01	0.00	
3111	Servicio de energía eléctrica	1,450,000.00	-347,709.04	1,102,290.96	1,102,290.96	0.00	1,102,290.96	0.00	
3112	Servicio de energía eléctrica para alumbrado público	44,028,667.39	-12,917,276.27	31,111,391.12	31,111,391.12	995,725.07	30,115,666.05	0.00	
3120	Gas	0.00	0.00	0.00	0.00	0.00	0.00	0.00	
3121	Gas	0.00	0.00	0.00	0.00	0.00	0.00	0.00	
3130	Agua	5,487,419.07	1,135,673.39	6,623,092.46	6,623,092.46	0.00	6,623,092.46	0.00	
3131	Servicio de agua	5,487,419.07	1,135,673.39	6,623,092.46	6,623,092.46	0.00	6,623,092.46	0.00	
3132	Servicio de cloración de agua	0.00	0.00	0.00	0.00	0.00	0.00	0.00	
3140	Telefonía tradicional	780,000.00	-216,386.91	563,613.09	563,613.09	3,647.00	559,966.09	0.00	
3141	Servicio de telefonía convencional	780,000.00	-216,386.91	563,613.09	563,613.09	3,647.00	559,966.09	0.00	
3150	Telefonía celular	0.00	0.00	0.00	0.00	0.00	0.00	0.00	
3151	Servicio de telefonía celular	0.00	0.00	0.00	0.00	0.00	0.00	0.00	
3160	Servicios de telecomunicaciones y satélites	125,000.00	-125,000.00	0.00	0.00	0.00	0.00	0.00	
3161	Servicios de radiocalización y telecomunicación	125,000.00	-125,000.00	0.00	0.00	0.00	0.00	0.00	
3162	Servicios de conducción de señales analógicas y digitales	0.00	0.00	0.00	0.00	0.00	0.00	0.00	
3170	Servicios de acceso a Internet, redes y procesamiento de información	0.00	0.00	0.00	0.00	0.00	0.00	0.00	
3171	Servicios de acceso a Internet	0.00	0.00	0.00	0.00	0.00	0.00	0.00	
3180	Servicios postales y telegráficos	560,000.00	-560,000.00	0.00	0.00	0.00	0.00	0.00	
3181	Servicio postal y telegráfico	560,000.00	-560,000.00	0.00	0.00	0.00	0.00	0.00	
3190	Servicios integrales y otros servicios	0.00	0.00	0.00	0.00	0.00	0.00	0.00	
3191	Servicios de telecomunicación especializados	0.00	0.00	0.00	0.00	0.00	0.00	0.00	
3192	Servicios de información, mediante telecomunicaciones especializadas	0.00	0.00	0.00	0.00	0.00	0.00	0.00	
3200	SERVICIOS DE ARRENDAMIENTO	15,985,233.32	842,758.91	16,828,992.23	16,828,992.23	74,442.19	16,705,550.04	49,000.00	
3210	Arrendamiento de terrenos	4,785,899.52	0.00	4,785,899.52	4,785,899.52	0.00	4,785,899.52	0.00	
3211	Arrendamiento de terrenos	4,785,899.52	0.00	4,785,899.52	4,785,899.52	0.00	4,785,899.52	0.00	
3220	Arrendamiento de edificios y locales	720,000.00	-720,000.00	0.00	0.00	0.00	0.00	0.00	
3221	Arrendamiento de edificios y locales	720,000.00	-720,000.00	0.00	0.00	0.00	0.00	0.00	
3230	Arrendamiento de mobiliario y equipo de administración, educacional y recreativo	1,212,000.00	-461,083.49	750,916.51	750,916.51	74,442.19	676,474.32	0.00	
3231	Arrendamiento de equipo y bienes informáticos	1,212,000.00	-461,083.49	750,916.51	750,916.51	74,442.19	676,474.32	0.00	
3240	Arrendamiento de equipo e instrumental médico y de laboratorio	0.00	0.00	0.00	0.00	0.00	0.00	0.00	
3241	Arrendamiento de equipo e instrumental médico y de laboratorio	0.00	0.00	0.00	0.00	0.00	0.00	0.00	
3250	Arrendamiento de equipo de transporte	8,765,333.80	2,623,842.40	11,289,176.20	11,289,176.20	0.00	11,243,176.20	49,000.00	
3251	Arrendamiento de vehículos	8,765,333.80	2,623,842.40	11,289,176.20	11,289,176.20	0.00	11,243,176.20	49,000.00	
3260	Arrendamiento de maquinaria, otros equipos y herramientas	500,000.00	-500,000.00	0.00	0.00	0.00	0.00	0.00	
3261	Arrendamiento de maquinaria y equipo	500,000.00	-500,000.00	0.00	0.00	0.00	0.00	0.00	
3270	Arrendamiento de activos intangibles	0.00	0.00	0.00	0.00	0.00	0.00	0.00	
3271	Arrendamiento de activos intangibles	0.00	0.00	0.00	0.00	0.00	0.00	0.00	
3280	Arrendamiento financiero	0.00	0.00	0.00	0.00	0.00	0.00	0.00	
3281	Arrendamiento financiero	0.00	0.00	0.00	0.00	0.00	0.00	0.00	
3290	Otros arrendamientos	0.00	0.00	0.00	0.00	0.00	0.00	0.00	
3291	Arrendamiento de equipo para el suministro de sustancias y productos químicos	0.00	0.00	0.00	0.00	0.00	0.00	0.00	
3300	SERVICIOS PROFESIONALES, CIENTÍFICOS, TÉCNICOS Y OTROS SERVICIOS	8,617,784.49	-2,933,682.24	5,684,102.25	5,684,102.25	0.00	5,684,102.25	0.00	
3310	Servicios legales, de contabilidad, auditoría y relacionados	3,202,372.00	-2,970,016.00	232,356.00	232,356.00	0.00	232,356.00	0.00	
3311	Asesorías asociadas a convenios o acuerdos	3,202,372.00	-2,970,016.00	232,356.00	232,356.00	0.00	232,356.00	0.00	

Cuenta Pública 2023

Estado Analítico del Ejercicio del Presupuesto de Egresos
Clasificación por Objeto del Gasto (Capítulo y Concepto)

Nombre de la Entidad Municipal: ZINACANTEPEC (1)

Del 1 de Enero al 31 de Diciembre de 2023 (2)

(Cifras en Pesos)

Cuenta (3)	Concepto (4)	Egresos					Subejercicio (12)
		Aprobado (5)	Ampliaciones/Reducciones (6)	Modificado (7)	Devengado (10)	Pagado (11)	
3320	Servicios de diseño, arquitectura, ingeniería y actividades relacionadas	0.00	5,735.00	5,735.00	0.00	5,735.00	0.00
3321	Servicios estadísticos y geográficos	0.00	5,735.00	5,735.00	0.00	5,735.00	0.00
3330	Servicios de consultoría administrativa, procesos, técnica y en tecnologías de la información	1,774,555.85	-645,701.25	1,128,854.60	0.00	1,128,854.60	0.00
3331	Servicios informáticos	1,774,555.85	-645,701.25	1,128,854.60	0.00	1,128,854.60	0.00
3340	Servicios de capacitación	1,021,420.00	-455,960.00	565,460.00	0.00	565,460.00	0.00
3341	Capacitación	1,021,420.00	-455,960.00	565,460.00	0.00	565,460.00	0.00
3350	Servicios de investigación científica y desarrollo	0.00	0.00	0.00	0.00	0.00	0.00
3351	Servicios de investigación científica y desarrollo	0.00	0.00	0.00	0.00	0.00	0.00
3360	Servicios de apoyo administrativo, traducción, fotocopiado e impresión	585,000.00	367,720.16	952,720.16	0.00	952,720.16	0.00
3361	Servicios de apoyo administrativo y fotocopiado	0.00	0.00	0.00	0.00	0.00	0.00
3362	Impresiones de documentos oficiales para la prestación de servicios públicos, identificación, formatos administrativos y fiscales, formas valoradas, certificados y libelos	490,000.00	200,193.60	690,193.60	0.00	690,193.60	0.00
3363	Servicios de impresión de documentos oficiales	95,000.00	167,526.56	262,526.56	0.00	262,526.56	0.00
3370	Servicios de protección y seguridad	0.00	0.00	0.00	0.00	0.00	0.00
3371	Servicios de protección y seguridad	0.00	0.00	0.00	0.00	0.00	0.00
3380	Servicios de vigilancia	0.00	0.00	0.00	0.00	0.00	0.00
3381	Servicios de vigilancia	0.00	0.00	0.00	0.00	0.00	0.00
3390	Servicios profesionales, científicos y técnicos integrales	2,034,436.64	763,939.85	2,798,376.49	0.00	2,798,376.49	0.00
3391	Servicios profesionales	2,034,436.64	763,939.85	2,798,376.49	0.00	2,798,376.49	0.00
3400	SERVICIOS FINANCIEROS, BANCARIOS Y COMERCIALES	3,836,961.64	-1,980,667.29	1,856,294.35	0.00	1,856,294.35	0.00
3410	Servicios financieros y bancarios	1,250,000.00	-912,573.26	337,426.74	0.00	337,426.74	0.00
3411	Servicios bancarios y financieros	1,250,000.00	-912,573.26	337,426.74	0.00	337,426.74	0.00
3420	Servicios de cobranza, investigación crediticia y similar	0.00	0.00	0.00	0.00	0.00	0.00
3421	Servicios de cobranza, investigación crediticia y similar	0.00	0.00	0.00	0.00	0.00	0.00
3430	Servicios de recaudación, traslado y custodia de valores	580,000.00	-580,000.00	0.00	0.00	0.00	0.00
3431	Gastos inherentes a la recaudación	580,000.00	-580,000.00	0.00	0.00	0.00	0.00
3440	Seguros de responsabilidad patrimonial y fianzas	0.00	0.00	0.00	0.00	0.00	0.00
3441	Seguros de responsabilidad patrimonial y fianzas	0.00	0.00	0.00	0.00	0.00	0.00
3450	Seguro de bienes patrimoniales	1,526,061.00	-7,142.99	1,518,918.01	0.00	1,518,918.01	0.00
3451	Seguros y fianzas	1,526,061.00	-7,142.99	1,518,918.01	0.00	1,518,918.01	0.00
3460	Almacenaje, envase y embalaje	0.00	0.00	0.00	0.00	0.00	0.00
3461	Almacenaje, envase y embalaje	0.00	0.00	0.00	0.00	0.00	0.00
3470	Fletes y maniobras	0.00	0.00	0.00	0.00	0.00	0.00
3471	Fletes y maniobras	0.00	0.00	0.00	0.00	0.00	0.00
3480	Comisiones por ventas	0.00	0.00	0.00	0.00	0.00	0.00
3481	Comisiones por ventas	0.00	0.00	0.00	0.00	0.00	0.00
3490	Servicios financieros, bancarios y comerciales integrales	480,920.64	-480,851.04	69.60	0.00	69.60	0.00
3491	Servicios financieros, bancarios y comerciales integrales	480,920.64	-480,851.04	69.60	0.00	69.60	0.00
3500	SERVICIOS DE INSTALACION, REPARACION, MANTENIMIENTO Y CONSERVACION	5,105,000.00	-3,260,026.73	1,844,973.27	4,580.00	1,849,553.27	0.00
3510	Conservación y mantenimiento menor de inmuebles	1,020,000.00	-523,032.34	496,967.66	0.00	496,967.66	0.00
3511	Reparación y mantenimiento de inmuebles	1,020,000.00	-523,032.34	496,967.66	0.00	496,967.66	0.00
3512	Adaptación de locales, almacenes, bodegas y edificios	0.00	0.00	0.00	0.00	0.00	0.00
3520	Instalación, reparación y mantenimiento de mobiliario y equipo de administración, educacional y recreativo	0.00	0.00	0.00	0.00	0.00	0.00
3521	Reparación, mantenimiento e instalación de mobiliario y equipo de oficina	0.00	0.00	0.00	0.00	0.00	0.00
3530	Instalación, reparación y mantenimiento de equipo de cómputo y tecnologías de la información	1,170,000.00	-1,161,526.39	8,473.61	0.00	8,473.61	0.00
3531	Reparación, instalación y mantenimiento de bienes informáticos, microfilmación y	20,000.00	-11,526.39	8,473.61	0.00	8,473.61	0.00
3532	Reparación y mantenimiento para equipo y redes de tele y radio transmisión	1,150,000.00	-1,150,000.00	0.00	0.00	0.00	0.00
3540	Instalación, reparación y mantenimiento de equipo e instrumental médico y de laboratorio	0.00	0.00	0.00	0.00	0.00	0.00
3541	Reparación, instalación y mantenimiento de equipo médico y de laboratorio	0.00	0.00	0.00	0.00	0.00	0.00
3550	Reparación y mantenimiento de equipo de transporte	860,000.00	-764,103.00	95,897.00	4,580.00	91,317.00	0.00

Cuenta Pública 2023

Estado Analítico del Ejercicio del Presupuesto de Egresos
Clasificación por Objeto del Gasto (Capítulo y Concepto)

(Cifras en Pesos)

Nombre de la Entidad Municipal: ZINACANTEPEC (1)

Del 1 de Enero al 31 de Diciembre de 2023 (2)

Cuenta (3)	Concepto (4)	Egresos					Subejercicio (12)
		Aprobado (5)	Ampliaciones/ Reducciones (6)	Modificado (7)	Devengado (10)	Pagado (11)	
5780	Árboles y plantas	0.00	0.00	0.00	0.00	0.00	0.00
5781	Árboles y plantas	0.00	0.00	0.00	0.00	0.00	0.00
5790	Otros activos biológicos	0.00	0.00	0.00	0.00	0.00	0.00
5791	Otros activos biológicos	0.00	0.00	0.00	0.00	0.00	0.00
5800	BIENES INMUEBLES	0.00	0.00	0.00	0.00	0.00	0.00
5810	Terrenos	0.00	0.00	0.00	0.00	0.00	0.00
5811	Terrenos	0.00	0.00	0.00	0.00	0.00	0.00
5820	Viviendas	0.00	0.00	0.00	0.00	0.00	0.00
5821	Viviendas	0.00	0.00	0.00	0.00	0.00	0.00
5830	Edificios no residenciales	0.00	0.00	0.00	0.00	0.00	0.00
5831	Edificios y locales	0.00	0.00	0.00	0.00	0.00	0.00
5890	Otros bienes inmuebles	0.00	0.00	0.00	0.00	0.00	0.00
5891	Otros bienes inmuebles	0.00	0.00	0.00	0.00	0.00	0.00
5892	Adjudicaciones, expropiaciones e indemnizaciones de bienes inmuebles	0.00	0.00	0.00	0.00	0.00	0.00
5893	Bienes inmuebles en la modalidad de proyectos de infraestructura productiva a largo plazo	0.00	0.00	0.00	0.00	0.00	0.00
5900	ACTIVOS INTANGIBLES	0.00	0.00	0.00	0.00	0.00	0.00
5910	Software	0.00	0.00	0.00	0.00	0.00	0.00
5911	Software	0.00	0.00	0.00	0.00	0.00	0.00
5920	Patentes	0.00	0.00	0.00	0.00	0.00	0.00
5921	Patentes	0.00	0.00	0.00	0.00	0.00	0.00
5930	Marcas	0.00	0.00	0.00	0.00	0.00	0.00
5931	Marcas	0.00	0.00	0.00	0.00	0.00	0.00
5940	Derechos	0.00	0.00	0.00	0.00	0.00	0.00
5941	Derechos	0.00	0.00	0.00	0.00	0.00	0.00
5950	Concesiones	0.00	0.00	0.00	0.00	0.00	0.00
5951	Concesiones	0.00	0.00	0.00	0.00	0.00	0.00
5960	Franquicias	0.00	0.00	0.00	0.00	0.00	0.00
5961	Franquicias	0.00	0.00	0.00	0.00	0.00	0.00
5970	Licencias informáticas e intelectuales	0.00	0.00	0.00	0.00	0.00	0.00
5971	Licencias informáticas e intelectuales	0.00	0.00	0.00	0.00	0.00	0.00
5980	Licencias industriales, comerciales y otras	0.00	0.00	0.00	0.00	0.00	0.00
5981	Licencias industriales, comerciales y otras	0.00	0.00	0.00	0.00	0.00	0.00
5989	Otros activos intangibles	0.00	0.00	0.00	0.00	0.00	0.00
5991	Otros activos intangibles	0.00	0.00	0.00	0.00	0.00	0.00
Subtotal (13)		5,356,871.03	-468,847.42	4,888,023.61	6,792.96	4,883,240.63	0.00
6000	INVERSIÓN PÚBLICA	145,420,793.73	71,496,984.02	216,917,777.75	377,487.14	216,515,065.33	25,225.28
6100	OBRA PÚBLICA EN BIENES DE DOMINIO PÚBLICO	145,420,793.73	71,496,984.02	216,917,777.75	377,487.14	216,515,065.33	25,225.28
6110	Edificación habitacional	0.00	3,149,156.39	3,149,156.39	0.00	3,149,156.39	0.00
6111	Edificación habitacional	0.00	3,149,156.39	3,149,156.39	0.00	3,149,156.39	0.00
6120	Edificación no habitacional	23,047,385.06	6,780,183.80	34,827,568.86	377,487.14	34,436,374.73	13,706.99
6121	Convenios y aportaciones	0.00	0.00	0.00	0.00	0.00	0.00
6122	Obra estatal o municipal	24,420,668.47	10,398,308.10	34,818,976.57	377,487.14	34,436,374.73	5,134.70
6123	Supervisión y control de la obra pública	0.00	0.00	0.00	0.00	0.00	0.00
6124	Transferencias a organismos auxiliares y subsidios a municipios	0.00	0.00	0.00	0.00	0.00	0.00
6125	Ejecución de obras por administración	0.00	0.00	0.00	0.00	0.00	0.00
6126	Indemnizaciones por expropiación o adjudicación	0.00	0.00	0.00	0.00	0.00	0.00
6127	Arrendamiento de maquinaria, equipo e instalaciones (locales)	0.00	0.00	0.00	0.00	0.00	0.00
6128	Apoyos a obras de bienestar social	0.00	0.00	0.00	0.00	0.00	0.00
6129	Estudios de preinversión	3,626,716.59	-3,618,144.30	8,572.29	0.00	0.00	8,572.29
6130	Construcción de obras para el abastecimiento de agua, petróleo, gas, electricidad y telecomunicaciones	8,658,128.13	-4,358,596.91	4,299,531.22	0.00	4,298,822.61	708.61
6131	Convenios y aportaciones	0.00	0.00	0.00	0.00	0.00	0.00
6132	Obra estatal o municipal	8,658,128.13	-4,358,596.91	4,299,531.22	0.00	4,298,822.61	708.61
6133	Supervisión y control de la obra pública	0.00	0.00	0.00	0.00	0.00	0.00

Conta Pública 2023

Estado Analítico del Ejercicio del Presupuesto de Egresos
Clasificación por Objeto del Gasto (Capítulo y Concepto)

Nombre de la Entidad Municipal: ZINACANTEPEC (1)

Del 1 de Enero al 31 de Diciembre de 2023 (2)

Cuenta (3)	Concepto (4)	Egresos					Subejercicio (12)
		Aprobado (5)	Ampliaciones/ Reducciones (6)	Modificado (7)	Devengado (10)	Pagado (11)	
7350	Obligaciones negociables adquiridas con fines de gestión de liquidez	0.00	0.00	0.00	0.00	0.00	0.00
7351	Adquisición de obligaciones	0.00	0.00	0.00	0.00	0.00	0.00
7390	Otros valores	0.00	0.00	0.00	0.00	0.00	0.00
7391	Fideicomisos para adquisición de títulos de crédito	0.00	0.00	0.00	0.00	0.00	0.00
7392	Reserva técnica	0.00	0.00	0.00	0.00	0.00	0.00
7393	Adquisición de otros valores	0.00	0.00	0.00	0.00	0.00	0.00
7400	CONCESIÓN DE PRÉSTAMOS	0.00	0.00	0.00	0.00	0.00	0.00
7410	Concesión de préstamos a entidades paraestatales no empresariales y no financieras con fines de política económica	0.00	0.00	0.00	0.00	0.00	0.00
7411	Concesión de préstamos a entidades paraestatales no empresariales y no financieras con fines de política económica	0.00	0.00	0.00	0.00	0.00	0.00
7420	Concesión de préstamos a entidades paraestatales empresariales no financieras con fines de política económica	0.00	0.00	0.00	0.00	0.00	0.00
7421	Concesión de préstamos a entidades paraestatales empresariales no financieras con fines de política económica	0.00	0.00	0.00	0.00	0.00	0.00
7430	Concesión de préstamos a instituciones paraestatales públicas financieras con fines de política económica	0.00	0.00	0.00	0.00	0.00	0.00
7431	Concesión de préstamos a instituciones paraestatales públicas financieras con fines de política económica	0.00	0.00	0.00	0.00	0.00	0.00
7440	Concesión de préstamos a entidades federativas y municipios con fines de política económica	0.00	0.00	0.00	0.00	0.00	0.00
7441	Concesión de préstamos a entidades federativas y municipios con fines de política económica	0.00	0.00	0.00	0.00	0.00	0.00
7450	Concesión de préstamos al sector privado con fines de política económica	0.00	0.00	0.00	0.00	0.00	0.00
7451	Concesión de préstamos al sector privado con fines de política económica	0.00	0.00	0.00	0.00	0.00	0.00
7460	Concesión de préstamos al sector externo con fines de política económica	0.00	0.00	0.00	0.00	0.00	0.00
7461	Concesión de préstamos al sector externo con fines de política económica	0.00	0.00	0.00	0.00	0.00	0.00
7470	Concesión de préstamos al sector público con fines de gestión de liquidez	0.00	0.00	0.00	0.00	0.00	0.00
7471	Concesión de préstamos al sector público con fines de gestión de liquidez	0.00	0.00	0.00	0.00	0.00	0.00
7480	Concesión de préstamos al sector privado con fines de gestión de liquidez	0.00	0.00	0.00	0.00	0.00	0.00
7481	Concesión de préstamos al sector privado con fines de gestión de liquidez	0.00	0.00	0.00	0.00	0.00	0.00
7490	Concesión de préstamos al sector externo con fines de gestión de liquidez	0.00	0.00	0.00	0.00	0.00	0.00
7491	Concesión de préstamos al sector externo con fines de gestión de liquidez	0.00	0.00	0.00	0.00	0.00	0.00
7500	INVERSIONES EN FIDEICOMISOS, MANDATOS Y OTROS ANALOGOS	0.00	0.00	0.00	0.00	0.00	0.00
7510	Inversiones en fideicomisos del Poder Ejecutivo	0.00	0.00	0.00	0.00	0.00	0.00
7511	Inversiones en fideicomisos del Poder Ejecutivo	0.00	0.00	0.00	0.00	0.00	0.00
7520	Inversiones en fideicomisos del Poder Legislativo	0.00	0.00	0.00	0.00	0.00	0.00
7521	Inversiones en fideicomisos del Poder Legislativo	0.00	0.00	0.00	0.00	0.00	0.00
7530	Inversiones en fideicomisos del Poder Judicial	0.00	0.00	0.00	0.00	0.00	0.00
7531	Inversiones en fideicomisos del Poder Judicial	0.00	0.00	0.00	0.00	0.00	0.00
7540	Inversiones en fideicomisos públicos no empresariales y no financieros	0.00	0.00	0.00	0.00	0.00	0.00
7541	Inversiones en fideicomisos públicos no empresariales y no financieros	0.00	0.00	0.00	0.00	0.00	0.00
7550	Inversiones en fideicomisos públicos empresariales no financieros	0.00	0.00	0.00	0.00	0.00	0.00
7551	Inversiones en fideicomisos públicos empresariales no financieros	0.00	0.00	0.00	0.00	0.00	0.00
7560	Inversiones en fideicomisos públicos financieros	0.00	0.00	0.00	0.00	0.00	0.00
7561	Inversiones en fideicomisos públicos financieros	0.00	0.00	0.00	0.00	0.00	0.00
7570	Inversiones en fideicomisos de entidades federativas	0.00	0.00	0.00	0.00	0.00	0.00
7571	Inversiones en fideicomisos de entidades federativas	0.00	0.00	0.00	0.00	0.00	0.00
7580	Inversiones en fideicomisos de municipios	0.00	0.00	0.00	0.00	0.00	0.00
7581	Inversiones en fideicomisos de municipios	0.00	0.00	0.00	0.00	0.00	0.00
7590	Otras inversiones en fideicomisos	0.00	0.00	0.00	0.00	0.00	0.00
7591	Otras inversiones en fideicomisos	0.00	0.00	0.00	0.00	0.00	0.00
7600	OTRAS INVERSIONES FINANCIERAS	0.00	0.00	0.00	0.00	0.00	0.00
7610	Depósitos a largo plazo en moneda nacional	0.00	0.00	0.00	0.00	0.00	0.00
7611	Depósitos a largo plazo en moneda nacional	0.00	0.00	0.00	0.00	0.00	0.00

Cuenta Pública 2023

Estado Analítico del Ejercicio del Presupuesto de Egresos
Clasificación por Objeto del Gasto (Capítulo y Concepto)

(Cifras en Pesos)

Nombre de la Entidad Municipal: ZINACANTEPEC (1)

Del 1 de Enero al 31 de Diciembre de 2023 (2)

Cuenta (3)	Concepto (4)	Egresos					Subejercicio (12)
		Aprobado (5)	Ampliaciones/ Reducciones (6)	Modificado (7)	Devengado (10)	Pagado (11)	
7620	Depósitos a largo plazo en moneda extranjera	0.00	0.00	0.00	0.00	0.00	0.00
7621	Depósitos a largo plazo en moneda extranjera	0.00	0.00	0.00	0.00	0.00	0.00
7900	PROVISIONES PARA CONTINGENCIAS Y OTRAS EROGACIONES ESPECIALES	0.00	0.00	0.00	0.00	0.00	0.00
7910	Contingencias por fenómenos naturales	0.00	0.00	0.00	0.00	0.00	0.00
7911	Contingencias por fenómenos naturales	0.00	0.00	0.00	0.00	0.00	0.00
7920	Contingencias socioeconómicas	0.00	0.00	0.00	0.00	0.00	0.00
7921	Contingencias socioeconómicas	0.00	0.00	0.00	0.00	0.00	0.00
7990	Otras erogaciones especiales	0.00	0.00	0.00	0.00	0.00	0.00
7991	Otras erogaciones especiales	0.00	0.00	0.00	0.00	0.00	0.00
8000	PARTICIPACIONES Y APORTACIONES	0.00	0.00	0.00	0.00	0.00	0.00
8100	PARTICIPACIONES	0.00	0.00	0.00	0.00	0.00	0.00
8110	Fondo general de participaciones	0.00	0.00	0.00	0.00	0.00	0.00
8111	Fondo general de participaciones	0.00	0.00	0.00	0.00	0.00	0.00
8120	Fondo de fomento municipal	0.00	0.00	0.00	0.00	0.00	0.00
8121	Fondo de fomento municipal	0.00	0.00	0.00	0.00	0.00	0.00
8130	Participaciones de las entidades federativas a los municipios	0.00	0.00	0.00	0.00	0.00	0.00
8131	Participaciones a municipios en los ingresos federales	0.00	0.00	0.00	0.00	0.00	0.00
8132	Participaciones a municipios en los ingresos estatales	0.00	0.00	0.00	0.00	0.00	0.00
8140	Otros conceptos participables de la federación a entidades federativas	0.00	0.00	0.00	0.00	0.00	0.00
8141	Otros conceptos participables de la federación a entidades federativas	0.00	0.00	0.00	0.00	0.00	0.00
8150	Otros conceptos participables de la federación a municipios	0.00	0.00	0.00	0.00	0.00	0.00
8151	Otros conceptos participables de la federación a municipios	0.00	0.00	0.00	0.00	0.00	0.00
8160	Convenios de colaboración administrativa	0.00	0.00	0.00	0.00	0.00	0.00
8161	Convenios de colaboración administrativa	0.00	0.00	0.00	0.00	0.00	0.00
8300	APORTACIONES	0.00	0.00	0.00	0.00	0.00	0.00
8310	Aportaciones de la federación a las entidades federativas	0.00	0.00	0.00	0.00	0.00	0.00
8311	Aportaciones de la federación a las entidades federativas	0.00	0.00	0.00	0.00	0.00	0.00
8320	Aportaciones de la federación a municipios	0.00	0.00	0.00	0.00	0.00	0.00
8321	Aportaciones de la federación a municipios	0.00	0.00	0.00	0.00	0.00	0.00
8330	Aportaciones de las entidades federativas a los municipios	0.00	0.00	0.00	0.00	0.00	0.00
8331	Aportaciones a municipios del Fondo de Aportaciones para la Infraestructura Social Municipal	0.00	0.00	0.00	0.00	0.00	0.00
8332	Aportaciones a municipios del Fondo de Aportaciones para el Fortalecimiento de los Municipios y de las Demarcaciones Territoriales del Distrito Federal	0.00	0.00	0.00	0.00	0.00	0.00
8340	Aportaciones previstas en leyes y decretos al sistema de protección social	0.00	0.00	0.00	0.00	0.00	0.00
8341	Aportaciones previstas en leyes y decretos al sistema de protección social	0.00	0.00	0.00	0.00	0.00	0.00
8350	Aportaciones previstas en leyes y decretos compensatorias a entidades federativas y municipios	0.00	0.00	0.00	0.00	0.00	0.00
8351	Aportaciones previstas en leyes y decretos compensatorias a entidades federativas y municipios	0.00	0.00	0.00	0.00	0.00	0.00
8500	CONVENIOS	0.00	0.00	0.00	0.00	0.00	0.00
8510	Convenios de reasignación	0.00	0.00	0.00	0.00	0.00	0.00
8511	Convenios de reasignación	0.00	0.00	0.00	0.00	0.00	0.00
8520	Convenios de descentralización	0.00	0.00	0.00	0.00	0.00	0.00
8521	Convenios de descentralización	0.00	0.00	0.00	0.00	0.00	0.00
8530	Otros Convenios	0.00	0.00	0.00	0.00	0.00	0.00
8531	Otros Convenios	0.00	0.00	0.00	0.00	0.00	0.00
Subtotal (13)		98,352,028.23	-29,709,106.20	68,642,922.03	0.00	68,642,922.03	0.00
9000	DEUDA PÚBLICA	73,176,688.21	-32,942,761.27	40,235,906.94	0.00	40,235,906.94	0.00
9100	AMORTIZACIÓN DE LA DEUDA PÚBLICA	73,176,688.21	-32,942,761.27	40,235,906.94	0.00	40,235,906.94	0.00
9110	Amortización de la deuda interna con instituciones de crédito	73,176,688.21	-32,942,761.27	40,235,906.94	0.00	40,235,906.94	0.00
9111	Amortización de capital	73,176,688.21	-32,942,761.27	40,235,906.94	0.00	40,235,906.94	0.00

Nombre de la Entidad Municipal: ZINACANTEPEC (1)

Estado Analítico del Ejercicio del Presupuesto de Egresos
Clasificación por Objeto del Gasto (Capítulo y Concepto)

Del 1 de Enero al 31 de Diciembre de 2023 (2)

Cuenta (3)	Concepto (4)	Egresos					Subejercicio (12)
		Aprobado (5)	Ampliaciones/ Reducciones (6)	Modificado (7)	Devengado (10)	Pagado (11)	
9112	Actualización de la deuda	0.00	0.00	0.00	0.00	0.00	0.00
9120	Amortización de la deuda interna por emisión de títulos y valores	0.00	0.00	0.00	0.00	0.00	0.00
9121	Amortización de la deuda interna por emisión de títulos y valores	0.00	0.00	0.00	0.00	0.00	0.00
9130	Amortización de arrendamientos financieros nacionales	0.00	0.00	0.00	0.00	0.00	0.00
9131	Amortización de arrendamientos financieros nacionales	0.00	0.00	0.00	0.00	0.00	0.00
9140	Amortización de la deuda externa con instituciones de crédito	0.00	0.00	0.00	0.00	0.00	0.00
9141	Amortización de la deuda externa con instituciones de crédito	0.00	0.00	0.00	0.00	0.00	0.00
9160	Amortización de deuda externa con organismos financieros internacionales	0.00	0.00	0.00	0.00	0.00	0.00
9151	Amortización de deuda externa con organismos financieros internacionales	0.00	0.00	0.00	0.00	0.00	0.00
9160	Amortización de la deuda bilateral	0.00	0.00	0.00	0.00	0.00	0.00
9161	Amortización de la deuda bilateral	0.00	0.00	0.00	0.00	0.00	0.00
9170	Amortización de la deuda externa por emisión de títulos y valores	0.00	0.00	0.00	0.00	0.00	0.00
9171	Amortización de la deuda externa por emisión de títulos y valores	0.00	0.00	0.00	0.00	0.00	0.00
9180	Amortización de arrendamientos financieros internacionales	0.00	0.00	0.00	0.00	0.00	0.00
9181	Amortización de arrendamientos financieros internacionales	0.00	0.00	0.00	0.00	0.00	0.00
9200	INTERESES DE LA DEUDA PÚBLICA	10,300,786.03	1,424,776.70	11,725,562.73	0.00	11,725,562.73	0.00
9210	Intereses de la deuda interna con instituciones de crédito	10,300,786.03	1,424,776.70	11,725,562.73	0.00	11,725,562.73	0.00
9211	Intereses de la deuda	10,300,786.03	1,424,776.70	11,725,562.73	0.00	11,725,562.73	0.00
9220	Intereses derivados de la colocación de títulos y valores	0.00	0.00	0.00	0.00	0.00	0.00
9221	Intereses derivados de la colocación de títulos y valores	0.00	0.00	0.00	0.00	0.00	0.00
9230	Intereses por arrendamientos financieros nacionales	0.00	0.00	0.00	0.00	0.00	0.00
9231	Intereses por arrendamientos financieros nacionales	0.00	0.00	0.00	0.00	0.00	0.00
9240	Intereses de la deuda externa con instituciones de crédito	0.00	0.00	0.00	0.00	0.00	0.00
9241	Intereses de la deuda externa con instituciones de crédito	0.00	0.00	0.00	0.00	0.00	0.00
9250	Intereses de la deuda con organismos financieros internacionales	0.00	0.00	0.00	0.00	0.00	0.00
9251	Intereses de la deuda con organismos financieros internacionales	0.00	0.00	0.00	0.00	0.00	0.00
9260	Intereses de la deuda bilateral	0.00	0.00	0.00	0.00	0.00	0.00
9261	Intereses de la deuda bilateral	0.00	0.00	0.00	0.00	0.00	0.00
9270	Intereses derivados de la colocación de títulos y valores en el exterior	0.00	0.00	0.00	0.00	0.00	0.00
9271	Intereses derivados de la colocación de títulos y valores en el exterior	0.00	0.00	0.00	0.00	0.00	0.00
9280	Intereses por arrendamientos financieros internacionales	0.00	0.00	0.00	0.00	0.00	0.00
9281	Intereses por arrendamientos financieros internacionales	0.00	0.00	0.00	0.00	0.00	0.00
9300	COMISIONES DE LA DEUDA PÚBLICA	0.00	0.00	0.00	0.00	0.00	0.00
9310	Comisiones de la deuda pública interna	0.00	0.00	0.00	0.00	0.00	0.00
9311	Comisiones de la deuda pública	0.00	0.00	0.00	0.00	0.00	0.00
9320	Comisiones de la deuda pública externa	0.00	0.00	0.00	0.00	0.00	0.00
9321	Comisiones de la deuda pública externa	0.00	0.00	0.00	0.00	0.00	0.00
9400	GASTOS DE LA DEUDA PÚBLICA	0.00	0.00	0.00	0.00	0.00	0.00
9410	Gastos de la deuda pública interna	0.00	0.00	0.00	0.00	0.00	0.00
9411	Gastos de la deuda pública	0.00	0.00	0.00	0.00	0.00	0.00
9420	Gastos de la Deuda Pública Externa	0.00	0.00	0.00	0.00	0.00	0.00
9421	Gastos de la Deuda Pública Externa	0.00	0.00	0.00	0.00	0.00	0.00
9500	COSTO POR COBERTURAS	0.00	0.00	0.00	0.00	0.00	0.00
9510	Costos por coberturas	0.00	0.00	0.00	0.00	0.00	0.00
9511	Gastos por coberturas en tasas de interés	0.00	0.00	0.00	0.00	0.00	0.00
9512	Gastos por otras coberturas	0.00	0.00	0.00	0.00	0.00	0.00
9600	Apoyos Financieros	0.00	0.00	0.00	0.00	0.00	0.00
9610	Apoyos a Intermediarios Financieros	0.00	0.00	0.00	0.00	0.00	0.00
9511	Apoyos a Intermediarios Financieros	0.00	0.00	0.00	0.00	0.00	0.00
9620	Apoyos a ahorradores y deudores del sistema financiero nacional	0.00	0.00	0.00	0.00	0.00	0.00
9621	Apoyos a ahorradores y deudores del sistema financiero nacional	0.00	0.00	0.00	0.00	0.00	0.00
9900	ADEUDOS DE EJERCICIOS FISCALES ANTERIORES (ADEFAS)	14,872,573.99	1,808,878.37	16,681,452.36	0.00	16,681,452.36	0.00
9910	ADEFAS	14,872,573.99	1,808,878.37	16,681,452.36	0.00	16,681,452.36	0.00

Cuenta Pública 2023

Estado Analítico del Ejercicio del Presupuesto de Egresos
Clasificación por Objeto del Gasto (Capítulo y Concepto)

Del 1 de Enero al 31 de Diciembre de 2023 (2)

Nombre de la Entidad Municipal: ZINACANTEPEC (1)

Cuenta (3)	Concepto (4)	Egresos							Subejercicio (12)
		Aprobado (5)	Ampliaciones/Reducciones (6)	Modificado (7)	Devengado (10)	Pagado (11)			
9911	Por el ejercicio inmediato anterior	14,872,573.99	1,808,878.37	16,681,452.36	0.00	16,681,452.36		0.00	
9912	Por ejercicios anteriores	0.00	0.00	0.00	0.00	0.00		0.00	
Subtotal (13)		98,352,028.23	-29,709,106.20	68,642,922.03	0.00	68,642,922.03		0.00	
	Total Partidas: (14)	839,914,142.00	51,679,030.62	891,593,172.62	5,700,607.85	842,318,694.56		43,673,970.21	

"Bajo protesta de decir verdad declaramos que los Estados Presupuestarios y sus notas, son razonablemente correctos y son responsabilidad del emisor"



LIC. MANUEL VILCHIS VIVEROS
PRESIDENTE MUNICIPAL




L.A.F. OSCAR BERNAL TORRES
TESORERO MUNICIPAL



Cuenta Pública 2023
Estado Analítico de Ingresos Integrado
(cifras en pesos)

Del 1 de ENERO al 31 de DICIEMBRE de 2023(2)

Nombre de la Entidad Municipal: (1) Municipio de ZINACANTEPEC, 0105

Cuenta (3)	Rubro de los Ingresos (4)	Ingreso Recaudado (5)					Integración del Ingreso Recaudado (6)	
		Municipio A	DIF B	ODAS C	Instituto del Deporte D	OTRO E	E=A+B+C+D+E	
8110 4000	INGRESOS Y OTROS BENEFICIOS	900,205,699.64	8,500,606.25	83,038,504.66	3,832,283.81		995,676,896.36	
8110 4100	INGRESOS DE GESTIÓN	139,906,323.86	2,248,319.72	83,038,504.66	3,925,724.00		229,118,872.24	
8110 4110	Impuestos	103,374,474.97	0.00	0.00	0.00		103,374,474.97	
8110 4111	Impuestos Sobre los Ingresos	0.00	0.00	0.00	0.00		0.00	
8110 4111	Impuestos Sobre los Ingresos	0.00	0.00	0.00	0.00		0.00	
8110 4111	Impuestos Sobre los Ingresos	0.00	0.00	0.00	0.00		0.00	
8110 4111	Impuestos Sobre los Ingresos	0.00	0.00	0.00	0.00		0.00	
8110 4112	Impuestos Sobre el Patrimonio	93,001,249.10	0.00	0.00	0.00		93,001,249.10	
8110 4112	Impuestos Sobre el Patrimonio	93,001,249.10	0.00	0.00	0.00		93,001,249.10	
8110 4112	Impuestos Sobre el Patrimonio	93,001,249.10	0.00	0.00	0.00		93,001,249.10	
8110 4112	Predial	57,613,954.49	0.00	0.00	0.00		57,613,954.49	
8110 4112	Sobre Adquisición de Inmuebles y otras Operaciones Translativas de Dominio	32,347,776.14	0.00	0.00	0.00		32,347,776.14	
8110 4112	Sobre Conjuntos Urbanos	3,039,518.47	0.00	0.00	0.00		3,039,518.47	
8110 4113	Impuestos Sobre la Producción, el Consumo y las Transacciones	0.00	0.00	0.00	0.00		0.00	
8110 4113	Impuestos Sobre la Producción, el Consumo y las Transacciones	0.00	0.00	0.00	0.00		0.00	
8110 4113	Impuestos Sobre la Producción, el Consumo y las Transacciones	0.00	0.00	0.00	0.00		0.00	
8110 4113	Impuestos Sobre la Producción, el Consumo y las Transacciones	0.00	0.00	0.00	0.00		0.00	
8110 4114	Impuestos al Comercio Exterior	0.00	0.00	0.00	0.00		0.00	
8110 4114	Impuestos al Comercio Exterior	0.00	0.00	0.00	0.00		0.00	
8110 4114	Impuestos al Comercio Exterior	0.00	0.00	0.00	0.00		0.00	
8110 4114	Impuestos al Comercio Exterior	0.00	0.00	0.00	0.00		0.00	
8110 4115	Impuestos Sobre Nóminas y Asimilables	0.00	0.00	0.00	0.00		0.00	
8110 4115	Impuestos Sobre Nóminas y Asimilables	0.00	0.00	0.00	0.00		0.00	
8110 4115	Impuestos Sobre Nóminas y Asimilables	0.00	0.00	0.00	0.00		0.00	
8110 4115	Impuestos Sobre Nóminas y Asimilables	0.00	0.00	0.00	0.00		0.00	
8110 4116	Impuestos Ecológicos	0.00	0.00	0.00	0.00		0.00	
8110 4116	Impuestos Ecológicos	0.00	0.00	0.00	0.00		0.00	
8110 4116	Impuestos Ecológicos	0.00	0.00	0.00	0.00		0.00	
8110 4116	Impuestos Ecológicos	0.00	0.00	0.00	0.00		0.00	
8110 4117	Accesorios de Impuestos	5,568,487.05	0.00	0.00	0.00		5,568,487.05	
8110 4117	Accesorios de Impuestos	5,568,487.05	0.00	0.00	0.00		5,568,487.05	
8110 4117	Accesorios de Impuestos	5,568,487.05	0.00	0.00	0.00		5,568,487.05	
8110 4117	Multas	0.00	0.00	0.00	0.00		0.00	
8110 4117	Recargos	5,568,487.05	0.00	0.00	0.00		5,568,487.05	
8110 4117	Gastos de Ejecución	0.00	0.00	0.00	0.00		0.00	
8110 4117	Indemnización por devolución de cheques	0.00	0.00	0.00	0.00		0.00	
8110 4118	Impuestos no Comprendidos en la Ley de Ingresos Vigente, Causados	0.00	0.00	0.00	0.00		0.00	
8110 4118	Impuestos no Comprendidos en la Ley de Ingresos Vigente, Causados	0.00	0.00	0.00	0.00		0.00	
8110 4118	Impuestos no Comprendidos en la Ley de Ingresos Vigente, Causados	0.00	0.00	0.00	0.00		0.00	
8110 4118	Impuestos no Comprendidos en la Ley de Ingresos Vigente, Causados	0.00	0.00	0.00	0.00		0.00	
8110 4119	Otros Impuestos	4,804,736.82	0.00	0.00	0.00		4,804,736.82	

Cuenta Pública 2023
Estado Analítico de Ingresos Integrado
(cifras en pesos)

Del 1 de ENERO al 31 de DICIEMBRE de 2023(2)

Nombre de la Entidad Municipal: (1) Municipio de ZINACANTEPEC, 0105

Cuenta (3)	Rubro de los Ingresos (4)	Ingreso Recaudado (5)					Integración del Ingreso Recaudado E=A+B+C+D+E
		Municipio A	DIF B	ODAS C	Instituto del Deporte D	OTRO E	
8110 4132	Contribuciones de Mejoras no Comprendidas en la Ley de Ingresos	0.00	0.00	0.00	0.00	0.00	0.00
8110 4132	Contribuciones de Mejoras no Comprendidas en la Ley de Ingresos Vigente,	0.00	0.00	0.00	0.00	0.00	0.00
8110 4132	Contribuciones de Mejoras no Comprendidas en la Ley de Ingresos Vigente,	0.00	0.00	0.00	0.00	0.00	0.00
8110 4132	Contribuciones de Mejoras no Comprendidas en la Ley de Ingresos Vigente,	0.00	0.00	0.00	0.00	0.00	0.00
Subtotal (7)		31,733,892.52	0.00	82,682,721.62	0.00	0.00	114,416,614.14
8110 4140	Derechos	1,584,787.51	0.00	0.00	0.00	0.00	1,584,787.51
8110 4141	Derechos por el Uso, Goce, Aprovechamiento o Explotación de Bienes de Dominio Público	1,584,787.51	0.00	0.00	0.00	0.00	1,584,787.51
8110 4141	Derechos por el Uso, Goce, Aprovechamiento o Explotación de Bienes de	1,584,787.51	0.00	0.00	0.00	0.00	1,584,787.51
8110 4141	Derechos por el Uso, Goce, Aprovechamiento o Explotación de Bienes de	1,471,573.00	0.00	0.00	0.00	0.00	1,471,573.00
8110 4141	Uso de Vías y Áreas Públicas para el Ejercicio de Actividades Comerciales y Estacionamiento en la Vía Pública y de Servicio Público	213,214.51	0.00	0.00	0.00	0.00	213,214.51
8110 4141	Derechos por Prestación de Servicios	29,983,528.11	0.00	68,544,554.12	0.00	0.00	98,528,082.23
8110 4143	Agua Potable, Drenaje, Alcantarillado y Recepción de Caudales de Aguas Residuales, Tratamiento	0.00	0.00	68,544,554.12	0.00	0.00	68,544,554.12
8110 4143	Derechos por Prestación de Servicios	0.00	0.00	68,544,554.12	0.00	0.00	68,544,554.12
8110 4143	Suministro de Agua Potable	0.00	0.00	39,395,004.57	0.00	0.00	39,395,004.57
8110 4143	Suministro de Agua en Bloque proporcionada por la Autoridad Municipal a	0.00	0.00	566,585.40	0.00	0.00	566,585.40
8110 4143	Autorización de Derivaciones de la Toma de Agua	0.00	0.00	34,063.36	0.00	0.00	34,063.36
8110 4143	Conexiones a los Sistemas de Agua y Drenaje	0.00	0.00	2,371,768.73	0.00	0.00	2,371,768.73
8110 4143	Reconexión a los Sistemas de Agua Potable	0.00	0.00	108,954.40	0.00	0.00	108,954.40
8110 4143	Control para el Establecimiento de Sistemas de Agua Potable y Alcantarillado	0.00	0.00	0.00	0.00	0.00	0.00
8110 4143	Conexiones de toma por el Suministro de Agua en Bloque proporcionado por	0.00	0.00	0.00	0.00	0.00	0.00
8110 4143	Derechos de Descarga de Aguas Residuales y su Tratamiento o manejo	0.00	0.00	5,568,092.37	0.00	0.00	5,568,092.37
8110 4143	Reparación de Aparatos Medidores de Consumo de Agua	0.00	0.00	0.00	0.00	0.00	0.00
8110 4143	Instalación de Medidores	0.00	0.00	151,745.40	0.00	0.00	151,745.40
8110 4143	Agua en Pipas (Permiso)	0.00	0.00	568.00	0.00	0.00	568.00
8110 4143	Agua en Pipas (Carga)	0.00	0.00	0.00	0.00	0.00	0.00
8110 4143	Otras	0.00	0.00	0.00	0.00	0.00	0.00
8110 4143	Rezagos	0.00	0.00	12,676,717.32	0.00	0.00	12,676,717.32
8110 4143	Venta de Medidores	0.00	0.00	240,491.78	0.00	0.00	240,491.78
8110 4143	Certificaciones	0.00	0.00	613,070.76	0.00	0.00	613,070.76
8110 4143	Otros	0.00	0.00	3,545,455.42	0.00	0.00	3,545,455.42
8110 4143	Mantenimiento de Drenaje	0.00	0.00	10,867.32	0.00	0.00	10,867.32
8110 4143	Dictamen de Factibilidad de Servicios	0.00	0.00	3,261,189.29	0.00	0.00	3,261,189.29
8110 4143	Registro Civil	2,687,165.40	0.00	0.00	0.00	0.00	2,687,165.40
8110 4143	Registro Civil	2,687,165.40	0.00	0.00	0.00	0.00	2,687,165.40
8110 4143	Registro Civil	2,687,165.40	0.00	0.00	0.00	0.00	2,687,165.40
8110 4143	Desarrollo Urbano y Obras Públicas	9,547,589.41	0.00	0.00	0.00	0.00	9,547,589.41
8110 4143	Desarrollo Urbano y Obras Públicas	9,547,589.41	0.00	0.00	0.00	0.00	9,547,589.41

Cuenta Pública 2023
Estado Analítico de Ingresos Integrado
 (cifras en pesos)

Nombre de la Entidad Municipal: (1) Municipio de ZINACANTEPEC, 0105

Del 1 de ENERO al 31 de DICIEMBRE de 2023(2)

Cuenta (3)	Rubro de los Ingresos (4)	Ingreso Recaudado (5)					Integración del Ingreso Recaudado E=A+B+C+D+E	
		Municipio A	DIF B	ODAS C	Instituto del Deporte D	OTRO E		
8110 4143 3	1	1	Desarrollo Urbano y Obras Públicas	9,547,589.41	0.00	0.00	0.00	9,547,589.41
8110 4143 4	1	1	Servicios Prestados por Autoridades Fiscales, Administrativas y de Acceso a	1,739,457.00	0.00	0.00	0.00	1,739,457.00
8110 4143 4	1	1	Servicios Prestados por Autoridades Fiscales, Administrativas y de Acceso a	1,739,457.00	0.00	0.00	0.00	1,739,457.00
8110 4143 4	1	1	Servicios Prestados por Autoridades Fiscales, Administrativas y de Acceso a	1,739,457.00	0.00	0.00	0.00	1,739,457.00
8110 4143 5	1	1	Servicios de Rastros	318,652.00	0.00	0.00	0.00	318,652.00
8110 4143 5	1	1	Servicios de Rastros	318,652.00	0.00	0.00	0.00	318,652.00
8110 4143 5	1	1	Servicios de Rastros	318,652.00	0.00	0.00	0.00	318,652.00
8110 4143 6	1	1	Corral de Concejo e Identificación de Señales de Sangre, Tatujes, Escaras, Electromagnéticos y Fierros para marcar Ganado y Maquinas	0.00	0.00	0.00	0.00	0.00
8110 4143 6	1	1	Corral de Concejo e Identificación de Señales de Sangre, Tatujes, Escaras, Electromagnéticos y Fierros para marcar Ganado y Maquinas	0.00	0.00	0.00	0.00	0.00
8110 4143 6	1	1	Corral de Concejo e Identificación de Señales de Sangre, Tatujes, Escaras, Electromagnéticos y Fierros para marcar Ganado y Maquines	0.00	0.00	0.00	0.00	0.00
8110 4143 6	1	1	Elementos Electromagnéticos y Fierros para marcar Ganado y Magueyes	0.00	0.00	0.00	0.00	0.00
8110 4143 6	1	1	Servicios de Panteones	1,204,302.00	0.00	0.00	0.00	1,204,302.00
8110 4143 7	1	1	Servicios de Panteones	1,204,302.00	0.00	0.00	0.00	1,204,302.00
8110 4143 7	1	1	Servicios de Panteones	1,204,302.00	0.00	0.00	0.00	1,204,302.00
8110 4143 8	1	1	Expedición o Refrendo Anual de Licencias para la venta de Bebidas	2,401,854.27	0.00	0.00	0.00	2,401,854.27
8110 4143 8	1	1	Expedición o Refrendo Anual de Licencias para la venta de Bebidas	2,401,854.27	0.00	0.00	0.00	2,401,854.27
8110 4143 8	1	1	Expedición o Refrendo Anual de Licencias para la venta de Bebidas	2,401,854.27	0.00	0.00	0.00	2,401,854.27
8110 4143 9	1	1	Servicios prestados por Autoridades de Seguridad Pública	0.00	0.00	0.00	0.00	0.00
8110 4143 9	1	1	Servicios prestados por Autoridades de Seguridad Pública	0.00	0.00	0.00	0.00	0.00
8110 4143 9	1	1	Servicios prestados por Autoridades de Seguridad Pública	0.00	0.00	0.00	0.00	0.00
8110 4143 10	1	1	Servicios prestados por las Autoridades de Catastro	545,460.00	0.00	0.00	0.00	545,460.00
8110 4143 10	1	1	Servicios prestados por las Autoridades de Catastro	545,460.00	0.00	0.00	0.00	545,460.00
8110 4143 10	1	1	Servicios prestados por las Autoridades de Catastro	545,460.00	0.00	0.00	0.00	545,460.00
8110 4143 10	1	1	Servicios de Alumbrado Público	11,539,048.03	0.00	0.00	0.00	11,539,048.03
8110 4143 11	1	1	Servicios de Alumbrado Público	11,539,048.03	0.00	0.00	0.00	11,539,048.03
8110 4143 11	1	1	Servicios de Alumbrado Público	11,539,048.03	0.00	0.00	0.00	11,539,048.03
8110 4143 12	1	1	Servicios de Limpieza de Lotes Baldíos, Recolección, Traslado y Disposición	0.00	0.00	0.00	0.00	0.00
8110 4143 12	1	1	Servicios de Limpieza de Lotes Baldíos, Recolección, Traslado y Disposición	0.00	0.00	0.00	0.00	0.00
8110 4143 12	1	1	Servicios de Limpieza de Lotes Baldíos, Recolección, Traslado y Disposición	0.00	0.00	0.00	0.00	0.00
8110 4144	1	1	Accesorios de Derechos	65,576.90	0.00	14,138,167.50	0.00	14,203,744.40
8110 4144	1	1	Accesorios de Derechos	65,576.90	0.00	14,138,167.50	0.00	14,203,744.40
8110 4144	1	1	Accesorios de Derechos	65,576.90	0.00	14,138,167.50	0.00	14,203,744.40
8110 4144	1	1	Multas	0.00	0.00	11,883,083.48	0.00	11,883,083.48
8110 4144	1	1	Recargos	65,576.90	0.00	2,255,084.02	0.00	2,320,660.92
8110 4144	1	1	Gastos de Ejecución	0.00	0.00	0.00	0.00	0.00
8110 4144	1	3	Indemnización por Devolución de Cheques	0.00	0.00	0.00	0.00	0.00
8110 4145	1	4	Derechos no Comprendidos en la Ley de Ingresos Vigente, Causados en	0.00	0.00	0.00	0.00	0.00
8110 4145	1	4	Derechos no Comprendidos en la Ley de Ingresos Vigente, Causados en	0.00	0.00	0.00	0.00	0.00
8110 4145	1	4	Derechos no Comprendidos en la Ley de Ingresos Vigente, Causados en	0.00	0.00	0.00	0.00	0.00

Cuenta Pública 2023
Estado Analítico de Ingresos Integrado
(cifras en pesos)

Del 1 de ENERO al 31 de DICIEMBRE de 2023(2)

Nombre de la Entidad Municipal: (1) Municipio de ZINACANTEPEC, 0105

Cuenta (3)	Rubro de los Ingresos (4)	Ingreso Recaudado (5)					Integración del Ingreso Recaudado E=A+B+C+D+E	
		Municipio A	DIF B	ODAS C	Instituto del Deporte D	OTRO E		
8110 4174	1	Ingresos por Venta de Bienes y Prestación de Servicios de Entidades Paraestatales Empresariales No Financieras con Participación Estatal Mayoritaria	0.00	0.00	0.00	0.00	0.00	0.00
8110 4174	1	Ingresos por Venta de Bienes y Prestación de Servicios de Entidades Paraestatales Empresariales No Financieras con Participación Estatal Mayoritaria	0.00	0.00	0.00	0.00	0.00	0.00
8110 4175	1	Ingresos por Venta de Bienes y Prestación de Servicios de Entidades Paraestatales Empresariales No Financieras con Participación Estatal Mayoritaria	0.00	0.00	0.00	0.00	0.00	0.00
8110 4175	1	Ingresos por Venta de Bienes y Prestación de Servicios de Entidades Paraestatales Empresariales No Financieras con Participación Estatal Mayoritaria	0.00	0.00	0.00	0.00	0.00	0.00
8110 4175	1	Ingresos por Venta de Bienes y Prestación de Servicios de Entidades Paraestatales Empresariales No Financieras con Participación Estatal Mayoritaria	0.00	0.00	0.00	0.00	0.00	0.00
8110 4176	1	Ingresos por Venta de Bienes y Prestación de Servicios de Entidades Paraestatales Empresariales No Financieras con Participación Estatal Mayoritaria	0.00	0.00	0.00	0.00	0.00	0.00
8110 4176	1	Ingresos por Venta de Bienes y Prestación de Servicios de Entidades Paraestatales Empresariales No Financieras con Participación Estatal Mayoritaria	0.00	0.00	0.00	0.00	0.00	0.00
8110 4177	1	Ingresos por Venta de Bienes y Prestación de Servicios de Entidades Paraestatales Empresariales No Financieras con Participación Estatal Mayoritaria	0.00	0.00	0.00	0.00	0.00	0.00
8110 4177	1	Ingresos por Venta de Bienes y Prestación de Servicios de Entidades Paraestatales Empresariales No Financieras con Participación Estatal Mayoritaria	0.00	0.00	0.00	0.00	0.00	0.00
8110 4177	1	Ingresos por Venta de Bienes y Prestación de Servicios de Entidades Paraestatales Empresariales No Financieras con Participación Estatal Mayoritaria	0.00	0.00	0.00	0.00	0.00	0.00
8110 4178	1	Ingresos por Venta de Bienes y Prestación de Servicios de Entidades Paraestatales Empresariales No Financieras con Participación Estatal Mayoritaria	0.00	0.00	0.00	0.00	0.00	0.00
8110 4178	1	Ingresos por Venta de Bienes y Prestación de Servicios de Entidades Paraestatales Empresariales No Financieras con Participación Estatal Mayoritaria	0.00	0.00	0.00	0.00	0.00	0.00
8110 4178	1	Ingresos por Venta de Bienes y Prestación de Servicios de Entidades Paraestatales Empresariales No Financieras con Participación Estatal Mayoritaria	0.00	0.00	0.00	0.00	0.00	0.00
8110 4178	1	Ingresos por Venta de Bienes y Prestación de Servicios de Entidades Paraestatales Empresariales No Financieras con Participación Estatal Mayoritaria	0.00	0.00	0.00	0.00	0.00	0.00
Subtotal (7)			1,493,960.98	0.00	3,925,724.00	0.00	0.00	5,419,684.98
8110 4200	1	PARTICIPACIONES, APORTACIONES, CONVENIOS, INCENTIVOS	726,647,846.39	0.00	0.00	0.00	0.00	726,647,846.39
8110 4210	1	Participaciones, Aportaciones, Convenios, Incentivos Derivados de la Participaciones	726,647,846.39	0.00	0.00	0.00	0.00	726,647,846.39
8110 4211	1	Participaciones	406,982,550.64	0.00	0.00	0.00	0.00	406,982,550.64
8110 4211	1	Participaciones	406,982,550.64	0.00	0.00	0.00	0.00	406,982,550.64
8110 4211	1	Las participaciones derivadas de la aplicación de la Ley de Coordinación Fiscal	345,841,727.26	0.00	0.00	0.00	0.00	345,841,727.26
8110 4211	1	Fondo General de Participaciones	205,340,463.71	0.00	0.00	0.00	0.00	205,340,463.71
8110 4211	1	Fondo de Fomento Municipal	47,287,001.73	0.00	0.00	0.00	0.00	47,287,001.73
8110 4211	1	Fondo de Fiscalización y Recaudación	16,717,560.38	0.00	0.00	0.00	0.00	16,717,560.38
8110 4211	1	Fondo de Estabilización de los Ingresos de las Entidades Federativas	18,614,251.53	0.00	0.00	0.00	0.00	18,614,251.53
8110 4211	1	Correspondientes al Impuesto Especial sobre Producción y Servicios	3,721,455.89	0.00	0.00	0.00	0.00	3,721,455.89
8110 4211	1	Correspondientes al Impuesto Sobre Automóviles Nuevos	3,459,967.83	0.00	0.00	0.00	0.00	3,459,967.83
8110 4211	1	Correspondientes al Impuesto Sobre Tenencia o Uso de Vehículos	422.50	0.00	0.00	0.00	0.00	422.50
8110 4211	1	Correspondientes al Fondo de Compensación del Impuesto Sobre	606,304.58	0.00	0.00	0.00	0.00	606,304.58
8110 4211	1	Las derivadas de la aplicación del artículo 4-A de la Ley de Coordinación	4,345,909.70	0.00	0.00	0.00	0.00	4,345,909.70
8110 4211	1	El impuesto sobre la Renta efectivamente enarado a la Federación,	44,032,093.14	0.00	0.00	0.00	0.00	44,032,093.14
8110 4211	1	Artículo 4-A, Fracción II de la Ley de Coordinación Fiscal (Fondo de	878,679.49	0.00	0.00	0.00	0.00	878,679.49
8110 4211	1	Impuesto Sobre la Renta por Enajenación de Bienes Inmuebles	837,626.78	0.00	0.00	0.00	0.00	837,626.78
8110 4211	1	Las participaciones derivadas de la aplicación de la fracción del artículo	61,140,823.38	0.00	0.00	0.00	0.00	61,140,823.38

Cuenta Pública 2023
Estado Analítico de Ingresos Integrado
(cifras en pesos)

Del 1 de ENERO al 31 de DICIEMBRE de 2023(2)

Nombre de la Entidad Municipal: (1) Municipio de ZINACANTEPEC, 0105

Cuenta (3)	Rúbro de los Ingresos (4)	Ingreso Recaudado (5)					Integración del Ingreso Recaudado (6) E=A+B+C+D+E
		Municipio A	DIF B	ODAS C	Instituto del Deporte D	OTRO E	
		8110 4215 1 1 10	Recursos del Programa de Empleo Temporal (PEI)	0.00	0.00	0.00	
8110 4215 1 1 11	Recursos del Programa de Vivienda Rural	0.00	0.00	0.00	0.00	0.00	
8110 4215 1 1 12	Recursos del Programa de Opciones Productivas	0.00	0.00	0.00	0.00	0.00	
8110 4215 1 1 13	Recursos para el Rescate de Espacios Públicos	0.00	0.00	0.00	0.00	0.00	
8110 4215 1 1 14	Recursos del Fideicomiso Fondo Nacional de Habiliaciones Populares	0.00	0.00	0.00	0.00	0.00	
8110 4215 1 1 15	Recursos del Programa CONADE	0.00	0.00	0.00	0.00	0.00	
8110 4215 1 1 16	Recursos para el Programa Calidad para el Deporte CONADE	0.00	0.00	0.00	0.00	0.00	
8110 4215 1 1 17	Recursos del Programa Cultura Física CONADE	0.00	0.00	0.00	0.00	0.00	
8110 4215 1 1 18	Recursos de CONACULTA	0.00	0.00	0.00	0.00	0.00	
8110 4215 1 1 19	Recursos Programa de Devolución de Derechos PRODER	0.00	0.00	0.00	0.00	0.00	
8110 4215 1 1 20	Recursos para agua Potable, Alcantarillado y Saneamiento en zonas Urbanas APAZU	0.00	0.00	0.00	0.00	0.00	
8110 4215 1 1 21	Recursos de Instituto Nacional para el Desarrollo de Capacidades del Sector Público y Urbano - Sistema Nacional de Capacitación y Asistencia Técnica	0.00	0.00	0.00	0.00	0.00	
8110 4215 1 1 22	Recursos de la Comisión Nacional para el Desarrollo de los Pueblos Indígenas CDI	0.00	0.00	0.00	0.00	0.00	
Subtotal (7)		726,647,846.39	0.00	0.00	0.00	0.00	726,647,846.39
8110 4220	Transferencias, Asignaciones, Subsidios y Subvenciones, y Pensiones y Jubilaciones	0.00	0.00	0.00	0.00	0.00	0.00
8110 4221	Transferencias y Asignaciones	0.00	0.00	0.00	0.00	0.00	0.00
8110 4221 1	Transferencias y Asignaciones	0.00	0.00	0.00	0.00	0.00	0.00
8110 4221 1 1	Subsidios y Subvenciones	0.00	0.00	0.00	0.00	0.00	0.00
8110 4223 1	Subsidios y Subvenciones	0.00	0.00	0.00	0.00	0.00	0.00
8110 4223 1 1	Subsidios y Subvenciones	0.00	0.00	0.00	0.00	0.00	0.00
8110 4223 1 1 1	Subsidios para Gastos de Operación	0.00	0.00	0.00	0.00	0.00	0.00
8110 4223 1 1 2	Pensiones y Jubilaciones	0.00	0.00	0.00	0.00	0.00	0.00
8110 4225 1	Pensiones y Jubilaciones	0.00	0.00	0.00	0.00	0.00	0.00
8110 4225 1 1	Pensiones y Jubilaciones	0.00	0.00	0.00	0.00	0.00	0.00
8110 4225 1 1 1	Pensiones y Jubilaciones	0.00	0.00	0.00	0.00	0.00	0.00
8110 4227	Transferencias del Fondo Mexicano del Petróleo para la Estabilización y el Desarrollo	0.00	0.00	0.00	0.00	0.00	0.00
8110 4227 1	Transferencias del Fondo Mexicano del Petróleo para la Estabilización y el Desarrollo	0.00	0.00	0.00	0.00	0.00	0.00
8110 4227 1 1	Transferencias del Fondo Mexicano del Petróleo para la Estabilización y el Desarrollo	0.00	0.00	0.00	0.00	0.00	0.00
8110 4227 1 1 1	Desarrollo	0.00	0.00	0.00	0.00	0.00	0.00
Subtotal (7)		33,651,429.39	6,252,188.53	0.00	6,559.81	0.00	39,910,177.73
8110 4300	OTROS INGRESOS Y BENEFICIOS	0.00	0.00	0.00	0.00	0.00	0.00
8110 4310	Ingresos Financieros	0.00	0.00	0.00	0.00	0.00	0.00
8110 4311	Intereses Ganados de Títulos, Valores y demás instrumentos financieros	0.00	0.00	0.00	0.00	0.00	0.00
Subtotal (7)		0.00	0.00	0.00	0.00	0.00	0.00
Total		760,300,276.39	6,252,188.53	0.00	6,559.81	0.00	766,819,024.73

Cuenta Pública 2023
Estado Analítico de Ingresos Integrado
 (cifras en pesos)

Nombre de la Entidad Municipal: (1) Municipio de ZINACANTEPEC, 0105

Del 1 de ENERO al 31 de DICIEMBRE de 2023(2)

Cuenta (3)	Rubro de los Ingresos (4)	Ingreso Recaudado (5)					Integración del Ingreso Recaudado (6) E=A+B+C+D+E		
		Municipio A	DIF B	ODAS C	Instituto del Deposito D	OTRO E			
8110 4331	1	1	Disminución del Exceso de Estimaciones por Pérdida o Deterioro u Obsolescencia	0.00	0.00	0.00	0.00	0.00	0.00
Subtotal (7)				0.00	0.00	0.00	0.00	0.00	0.00
8110 4340			Disminución del Exceso de Provisiones	0.00	0.00	0.00	0.00	0.00	0.00
8110 4341			Disminución del Exceso de Provisiones	0.00	0.00	0.00	0.00	0.00	0.00
8110 4341	1	1	Disminución del Exceso de Provisiones	0.00	0.00	0.00	0.00	0.00	0.00
8110 4341	1	1	Disminución del Exceso de Provisiones	0.00	0.00	0.00	0.00	0.00	0.00
Subtotal (7)				0.00	0.00	0.00	0.00	0.00	0.00
8110 4350			Ingresos Derivados de Financiamientos	19,110,816.76	0.00	0.00	0.00	0.00	19,110,816.76
8110 4351			Ingresos Derivados de Financiamientos	19,110,816.76	0.00	0.00	0.00	0.00	19,110,816.76
8110 4351	1	1	Ingresos Derivados de Financiamientos	19,110,816.76	0.00	0.00	0.00	0.00	19,110,816.76
8110 4351	1	1	Ingresos Derivados de Financiamientos	19,110,816.76	0.00	0.00	0.00	0.00	19,110,816.76
			Los Derivados de las Operaciones de Crédito en los términos que establece el Título Octavo del Código Financiero del Estado de México y Municipios y Otras Leyes Aplicables	19,110,816.76	0.00	0.00	0.00	0.00	19,110,816.76
8110 4351	1	1	6	19,110,816.76	0.00	0.00	0.00	0.00	19,110,816.76
Subtotal (7)				14,540,612.63	6,252,188.53	0.00	2,815.00	0.00	20,795,616.16
8110 4392			Otros Ingresos y Beneficios Varios	0.00	0.00	0.00	0.00	0.00	0.00
8110 4392	1	1	Bonificaciones y Descuentos Obtenidos	0.00	0.00	0.00	0.00	0.00	0.00
8110 4392	1	1	Bonificaciones y Descuentos Obtenidos	0.00	0.00	0.00	0.00	0.00	0.00
8110 4392	1	1	Bonificaciones y Descuentos Obtenidos	0.00	0.00	0.00	0.00	0.00	0.00
8110 4393			Diferencias por Tipo de Cambio a Favor	0.00	0.00	0.00	0.00	0.00	0.00
8110 4393	1	1	Diferencias por Tipo de Cambio a Favor	0.00	0.00	0.00	0.00	0.00	0.00
8110 4393	1	1	Diferencias por Tipo de Cambio a Favor	0.00	0.00	0.00	0.00	0.00	0.00
8110 4393	1	1	Diferencias por Tipo de Cambio a Favor en Efectivo y Equivalentes	0.00	0.00	0.00	0.00	0.00	0.00
8110 4394			Diferencias de Cotizaciones a Favor en Valores Negociables	0.00	0.00	0.00	0.00	0.00	0.00
8110 4394	1	1	Diferencias de Cotizaciones a Favor en Valores Negociables	0.00	0.00	0.00	0.00	0.00	0.00
8110 4394	1	1	Diferencias de Cotizaciones a Favor en Valores Negociables	0.00	0.00	0.00	0.00	0.00	0.00
8110 4394	1	1	Diferencias de Cotizaciones a Favor en Valores Negociables	0.00	0.00	0.00	0.00	0.00	0.00
8110 4395			Resultado por Posición Monetaria	0.00	0.00	0.00	0.00	0.00	0.00
8110 4395	1	1	Resultado por Posición Monetaria	0.00	0.00	0.00	0.00	0.00	0.00
8110 4395	1	1	Resultado por Posición Monetaria	0.00	0.00	0.00	0.00	0.00	0.00
8110 4396			Utilidades por Participación Patrimonial	0.00	0.00	0.00	0.00	0.00	0.00
8110 4396	1	1	Utilidades por Participación Patrimonial	0.00	0.00	0.00	0.00	0.00	0.00
8110 4396	1	1	Utilidades por Participación Patrimonial	0.00	0.00	0.00	0.00	0.00	0.00
8110 4396	1	1	Utilidades por Participación Patrimonial	0.00	0.00	0.00	0.00	0.00	0.00
8110 4397			Diferencias por Reestructuración de Deuda Pública a Favor	0.00	0.00	0.00	0.00	0.00	0.00
8110 4397	1	1	Diferencias por Reestructuración de Deuda Pública a Favor	0.00	0.00	0.00	0.00	0.00	0.00
8110 4397	1	1	Diferencias por Reestructuración de Deuda Pública a Favor	0.00	0.00	0.00	0.00	0.00	0.00
8110 4397	1	1	Diferencias por Reestructuración de Deuda Pública a Favor	0.00	0.00	0.00	0.00	0.00	0.00
8110 4399			Otros Ingresos y Beneficios Varios	14,540,612.63	6,252,188.53	0.00	2,815.00	0.00	20,795,616.16
8110 4399	1	1	Otros Ingresos y Beneficios Varios	14,540,612.63	6,252,188.53	0.00	2,815.00	0.00	20,795,616.16


Cuenta Pública 2023
Estado Analítico de Ingresos Integrado
 (cifras en pesos)

Nombre de la Entidad Municipal: (1) Municipio de ZINACANTEPEC, 0105

Del 1 de ENERO al 31 de DICIEMBRE de 2023(2)

Cuenta (3)	Rubro de los Ingresos (4)	Ingreso Recaudado (5)					Integración del Ingreso Recaudado (6) E=A+B+C+D+E
		Municipio A	DIF B	ODAS C	Instituto del Deporte D	OTRO E	
8110 4399 1 1	Ciudad Ingresos y Beneficios Varios	14,540,612.63	6,252,188.53	0.00	2,815.00	0.00	20,795,616.16
8110 4399 1 1	Aportaciones por Gestión de Diputados	0.00	0.00	0.00	0.00	0.00	0.00
8110 4399 1 1	Ingresos por Audiencia Pública	0.00	0.00	0.00	0.00	0.00	0.00
8110 4399 1 1	Actualización de Inversiones en UDI'S	0.00	0.00	0.00	0.00	0.00	0.00
8110 4399 1 1	Intereses por Inversiones en UDI'S	0.00	0.00	0.00	0.00	0.00	0.00
8110 4399 1 1	Otros Convenios	0.00	0.00	0.00	0.00	0.00	0.00
8110 4399 1 1	Ingresos Derivados de Ejercicios Anteriores no aplicados	0.00	5,743,485.79	0.00	0.00	0.00	5,743,485.79
8110 4399 1 1	Otros Ingresos por Donativos	14,540,612.63	508,702.74	0.00	0.00	0.00	14,543,427.63
8110 4399 1 1	Otros Ingresos Varios	14,540,612.63	6,252,188.53	0.00	2,815.00	0.00	20,795,616.16
Subtotal (7)		900,205,599.64	8,500,508.25	83,038,504.66	3,932,283.81	0.00	995,676,896.36
Total Partidas (8)							

Bajo protesta de decir verdad declaramos que los Estados Financieros y sus notas, son razonablemente correctos y son responsabilidad del emisor



LIC. MANUEL VILCHIS VIVEROS
 PRESIDENTE MUNICIPAL





L.A.F. OSCAR BERNAL TORRES
 TESORERO MUNICIPAL



Cuenta Pública 2023

Estado Analítico del Ejercicio del Presupuesto de Egresos Integrado
(cifras en pesos)

Nombre de la Entidad Municipal: (1) Municipio de ZINACANTEPEC, 0105

Del 1 de ENERO al 31 de DICIEMBRE de 2023(2)

Cuenta (3)	Concepto (4)	Egreso Ejercicio (5)					Integración del Egreso Ejercicio (6)	
		Municipio		DIF B	ODAS C	Instituto del Deporte D		OTRO E
		A						
1000	SERVICIOS PERSONALES	313,791,665.90	36,513,928.58	28,154,539.33	9,766,047.05	388,226,000.92		
1100	REMUNERACIONES AL PERSONAL DE CARÁCTER PERMANENTE	196,356,602.47	22,196,170.86	18,155,792.56	6,388,558.85	243,087,121.74		
1110	Dietas	13,352,466.96	0.00	0.00	0.00	13,352,466.96		
1111	Dietas	13,352,466.96	0.00	0.00	0.00	13,352,466.96		
1120	Haberes	0.00	0.00	0.00	0.00	0.00		
1121	Haberes	0.00	0.00	0.00	0.00	0.00		
1130	Sueldos base al personal permanente	183,004,135.61	22,186,170.86	18,155,792.56	6,388,558.85	229,734,654.78		
1131	Sueldo base	183,004,135.51	22,186,170.86	18,155,792.56	6,388,558.85	229,734,654.78		
1132	Otro sueldo magisterio	0.00	0.00	0.00	0.00	0.00		
1133	Hora clase	0.00	0.00	0.00	0.00	0.00		
1134	Carrera magisterial	0.00	0.00	0.00	0.00	0.00		
1135	Carrera docente	0.00	0.00	0.00	0.00	0.00		
1140	Remuneraciones por adscripción laboral en el extranjero	0.00	0.00	0.00	0.00	0.00		
1141	Remuneraciones por adscripción laboral en el extranjero	0.00	0.00	0.00	0.00	0.00		
1200	REMUNERACIONES AL PERSONAL DE CARÁCTER TRANSITORIO	13,057,017.64	1,086,366.52	0.00	-10,566.70	14,132,797.46		
1210	Honorarios asimilables a salarios	13,057,017.64	1,086,366.52	0.00	-10,566.70	14,132,797.46		
1211	Honorarios asimilables al salario	13,057,017.64	1,086,366.52	0.00	-10,566.70	14,132,797.46		
1220	Sueldos base al personal eventual	0.00	0.00	0.00	0.00	0.00		
1221	Sueldo por interinato	0.00	0.00	0.00	0.00	0.00		
1222	Sueldos y salarios compactados al personal eventual	0.00	0.00	0.00	0.00	0.00		
1223	Becas para médicos residentes	0.00	0.00	0.00	0.00	0.00		
1230	Retribuciones por servicios de carácter social	0.00	0.00	0.00	0.00	0.00		
1231	Compensación por servicio social	0.00	0.00	0.00	0.00	0.00		
1240	Retribución a los representantes de los trabajadores y de los patronos en la Junta de Conciliación y Arbitraje	0.00	0.00	0.00	0.00	0.00		
1241	Compensación a representante	0.00	0.00	0.00	0.00	0.00		
1300	REMUNERACIONES ADICIONALES Y ESPECIALES	63,539,424.19	7,341,876.50	5,475,606.13	1,771,177.40	68,127,986.22		
1310	Primas por años de servicio efectivos prestados	972,176.31	154,207.28	65,051.00	0.00	1,191,434.59		
1311	Prima por años de servicio	798,719.26	154,207.28	65,051.00	0.00	1,017,977.54		
1312	Prima de antigüedad	173,457.05	0.00	0.00	0.00	173,457.05		
1313	Prima adicional por permanencia en el servicio	0.00	0.00	0.00	0.00	0.00		
1320	Primas de vacaciones, dominical y gratificación de fin de año	45,115,896.35	5,400,213.96	4,083,640.01	1,445,679.08	56,045,729.40		
1321	Prima vacacional	12,245,586.43	1,451,323.47	1,157,546.85	416,563.50	15,271,020.25		
1322	Aguinaldo	32,834,562.70	3,948,890.49	2,926,093.16	1,029,315.58	40,738,861.93		
1323	Aguinaldo de eventuales	0.00	0.00	0.00	0.00	0.00		
1324	Vacaciones no disfrutadas por finiquito	35,847.22	0.00	0.00	0.00	35,847.22		
1325	Prima dominical	0.00	0.00	0.00	0.00	0.00		
1330	Horas Extraordinarias	0.00	0.00	0.00	0.00	0.00		
1331	Remuneraciones por horas extraordinarias	0.00	0.00	0.00	0.00	0.00		
1340	Compensaciones	7,461,251.53	1,787,465.26	1,326,817.12	325,298.32	10,890,822.23		

Cuenta Pública 2023
Estado Analítico del Ejercicio del Presupuesto de Egresos Integrado
(cifras en pesos)

Del 1 de ENERO al 31 de DICIEMBRE de 2023(2)

Nombre de la Entidad Municipal: (1) Municipio de ZINACANTEPEC, 0105

Cuenta (3)	Concepto (4)	Egreso Ejercicio (5)						Integración del Egreso Ejercicio (6) E=A+B+C+D+E
		Municipio	DIF	ODAS	Instituto del Deporte	OTRO		
		A	B	C	D	E		
1341	Compensación	1,783,253.12		32,933.28			1,816,186.40	
1342	Compensación por servicios especiales	0.00		0.00			0.00	
1343	Compensación por riesgo profesional	0.00		0.00			0.00	
1344	Compensación por retribución	0.00		0.00			0.00	
1345	Gratificación	3,994,401.09	1,787,455.26	1,293,883.84	325,288.32		7,401,038.51	
1346	Gratificación por convenio	1,673,597.32		0.00			1,673,597.32	
1347	Gratificación por productividad	0.00		0.00			0.00	
1348	Labores docentes	0.00		0.00			0.00	
1349	Estudios superiores	0.00		0.00			0.00	
1350	Sobrehaberes	0.00	0.00	0.00	0.00		0.00	
1351	Sobrehaberes	0.00		0.00			0.00	
1360	Asignaciones de técnico, de mando, por comisión, de vuelo y de técnico especial	0.00	0.00	0.00	0.00		0.00	
1361	Asignaciones de técnico, de mando, por comisión, de vuelo y de técnico especial	0.00	0.00	0.00	0.00		0.00	
1370	Honorarios especiales	0.00	0.00	0.00	0.00		0.00	
1371	Honorarios especiales	0.00		0.00			0.00	
1380	Participaciones por vigilancia en el cumplimiento de las leyes y custodia de valores	0.00	0.00	0.00	0.00		0.00	
1381	Participaciones por vigilancia en el cumplimiento de las leyes y custodia de valores	0.00		0.00			0.00	
1400	SEGURIDAD SOCIAL	49,991,363.40	5,682,318.53	4,040,660.29	1,990,347.80		61,304,690.02	
1410	Aportaciones de seguridad social	48,940,224.29	5,682,318.53	4,040,660.29	1,990,347.80		60,253,460.91	
1411	Aportaciones al ISSSTE	0.00		0.00			0.00	
1412	Aportaciones de servicio de salud	19,777,993.62	2,285,917.24	1,632,415.43	639,065.85		24,334,892.14	
1413	Aportaciones al sistema solidario de reparto	14,674,891.70	1,695,513.36	1,206,406.76	474,186.92		18,051,986.74	
1414	Aportaciones del sistema de capitalización individual	2,811,922.88	334,347.00	225,422.81	95,190.73		3,466,883.42	
1415	Aportaciones para financiar los gastos generales de administración del ISSEMYM	1,730,532.04	199,941.13	143,382.30	55,917.70		2,129,773.17	
1416	Aportaciones para riesgo de trabajo	9,945,384.05	1,165,599.80	832,932.99	325,986.60		12,269,903.44	
1417	Aportaciones al Seguro de Cesantía en Edad Avanzada y Vejez	0.00		0.00			0.00	
1420	Aportaciones a fondos de vivienda	0.00	0.00	0.00	0.00		0.00	
1421	FOVISSSTE	0.00	0.00	0.00	0.00		0.00	
1430	Aportaciones al sistema para el retiro	0.00	0.00	0.00	0.00		0.00	
1431	SAR (Sistema de Ahorro para el Retiro)	0.00		0.00			0.00	
1440	Aportaciones para seguros	0.00		0.00			0.00	
1441	Seguros y fianzas	1,051,139.11	0.00	0.00	0.00		1,051,139.11	
1600	OTRAS PRESTACIONES SOCIALES Y ECONÓMICAS	847,156.20	217,196.17	482,678.41	26,562.70		1,673,585.48	
1610	Cuotas para el fondo de ahorro y fondo de trabajo	0.00	0.00	0.00	0.00		0.00	
1511	Cuotas para fondo de retiro	0.00		0.00			0.00	
1512	Seguro de separación individualizado	0.00		0.00			0.00	
1520	Indemnizaciones	0.00	77,339.26	316,986.02	26,562.70		420,877.97	
1521	Indemnización por accidentes de trabajo	0.00		0.00			0.00	
1522	Liquidaciones por indemnizaciones, por sueldos y salarios caídos	0.00	77,339.26	316,986.02	26,562.70		420,877.97	

Estado Analítico del Ejercicio del Presupuesto de Egresos Integrado

Del 1 de ENERO al 31 de DICIEMBRE de 2023(2)

Nombre de la Entidad Municipal: (1) Municipio de ZINACANTEPEC, 0105

Cuenta (3)	Concepto (4)	Egreso Ejercicio (5)					Integración del Egreso Ejercicio (6) E=A+B+C+D+E	
		Municipio A		DIF B	ODAS C	Instituto del Deporte D		OTRO E
1530	Prestaciones y haberes de retiro	0.00	0.00	0.00	0.00	0.00	0.00	
1531	Prima por jubilación	0.00	0.00	0.00	0.00	0.00	0.00	
1540	Prestaciones contractuales	606,408.20	88,016.92	144,092.39	0.00	838,517.51		
1541	Becas para hijos de trabajadores sindicalizados	209,750.00	44,025.00	25,380.00	0.00	279,155.00		
1542	Días cívicos y económicos	0.00	0.00	0.00	0.00	0.00		
1543	Días relacionados al magisterio	0.00	0.00	0.00	0.00	0.00		
1544	Día del maestro y del servidor público	0.00	18,000.00	0.00	0.00	18,000.00		
1545	Estudios de posgrado	395,658.20	25,991.92	118,712.39	0.00	541,362.51		
1546	Otros gastos derivados de convenio	0.00	0.00	0.00	0.00	0.00		
1547	Asignaciones extraordinarias para servidores públicos sindicalizados	0.00	0.00	0.00	0.00	0.00		
1550	Apoyos a la capacitación de los servidores públicos	0.00	0.00	0.00	0.00	0.00		
1551	Becas institucionales	0.00	0.00	0.00	0.00	0.00		
1552	Profesionalización de los servidores públicos	0.00	0.00	0.00	0.00	0.00		
1590	Otros prestaciones sociales y económicas	240,750.00	51,840.00	21,600.00	0.00	314,190.00		
1591	Elaboración de tesis	0.00	0.00	0.00	0.00	0.00		
1592	Seguro de vida	0.00	0.00	0.00	0.00	0.00		
1593	Viáticos	0.00	0.00	0.00	0.00	0.00		
1594	Diferencial por escuelas	0.00	0.00	0.00	0.00	0.00		
1595	Despensas	240,750.00	51,840.00	21,600.00	0.00	314,190.00		
1600	PREVISIONES	0.00	0.00	0.00	0.00	0.00		
1610	Previsiones de carácter laboral, económica y de seguridad social	0.00	0.00	0.00	0.00	0.00		
1611	Previsiones de carácter laboral, económica y de seguridad social	0.00	0.00	0.00	0.00	0.00		
1700	PAGO DE ESTÍMULOS A SERVIDORES PÚBLICOS	0.00	0.00	0.00	0.00	0.00		
1710	Estímulos	0.00	0.00	0.00	0.00	0.00		
1711	Reconocimiento a servidores públicos	0.00	0.00	0.00	0.00	0.00		
1712	Estímulos por puntualidad y asistencia	0.00	0.00	0.00	0.00	0.00		
1720	Recompensas	0.00	0.00	0.00	0.00	0.00		
1721	Recompensas	313,791,565.90	36,513,928.58	28,154,539.39	9,766,047.05	388,226,080.92		
2000	MATERIALES Y SUMINISTROS	22,191,035.69	2,297,051.39	3,264,352.35	873,478.07	28,625,917.50		
2100	MATERIALES DE ADMINISTRACIÓN, EMISIÓN DE DOCUMENTOS Y ARTICULOS OFICIALES	5,769,271.99	517,386.82	230,087.97	199,639.13	6,716,385.91		
2110	Materiales, útiles y equipos menores de oficina	4,026,674.28	230,612.51	150,330.31	106,722.94	4,513,340.04		
2111	Materiales y útiles de oficina	2,800,614.05	221,536.85	150,330.31	105,612.24	3,278,093.45		
2112	Enseres de oficina	1,225,060.23	9,075.66	0.00	1,110.70	1,235,246.59		
2120	Materiales y útiles de impresión y reproducción	12,871.36	31,305.29	0.00	0.00	44,176.65		
2121	Material y útiles de imprenta y reproducción	0.00	31,305.29	0.00	0.00	31,305.29		
2122	Material de foto, cine y grabación	12,871.36	0.00	0.00	0.00	12,871.36		
2130	Material estadístico y geográfico	0.00	0.00	0.00	0.00	0.00		
2131	Material estadístico y geográfico	0.00	0.00	0.00	0.00	0.00		
2140	Materiales útiles y equipos menores de tecnologías de la información y comunicaciones	543,798.14	11,045.90	62,139.66	10,460.08	627,433.78		
2141	Materiales y útiles para el procesamiento en equipos y bienes informáticos	543,798.14	11,045.90	62,139.66	10,460.08	627,433.78		
2150	Material impreso e información digital	0.00	0.00	0.00	0.00	0.00		
2151	Material de información	0.00	0.00	0.00	0.00	0.00		
2160	Material de limpieza	1,135,284.89	196,393.06	17,616.00	82,466.11	1,431,762.06		
2161	Material y enseres de limpieza	1,135,284.89	196,393.06	17,616.00	82,466.11	1,431,762.06		
2170	Materiales y útiles de enseñanza	51,843.32	48,030.06	0.00	0.00	99,873.38		
2171	Material didáctico	51,843.32	48,030.06	0.00	0.00	99,873.38		
2180	Materiales para el registro e identificación de bienes y personas	0.00	0.00	0.00	0.00	0.00		
2181	Material para identificación y registro	0.00	0.00	0.00	0.00	0.00		
2200	ALIMENTOS Y UTENSILIOS	279,000.18	107,470.96	0.00	22,403.90	408,875.04		
2210	Productos alimenticios para personas	260,106.94	103,208.45	0.00	22,403.90	385,719.29		
2211	Productos alimenticios para personas	260,106.94	103,208.45	0.00	22,403.90	385,719.29		
2220	Productos alimenticios para animales	0.00	0.00	0.00	0.00	0.00		



Cuenta Pública 2023

Estado Analítico del Ejercicio del Presupuesto de Egresos Integrado

(cifras en pesos)

Nombre de la Entidad Municipal: (1) Municipio de ZINACANTEPEC, 0105

Del 1 de ENERO al 31 de DICIEMBRE de 2023(2)

Cuenta (3)	Concepto (4)	Egreso Ejercicio (5)					Integración del Egreso Ejercicio (6) E=A+B+C+D+E
		Municipio	DIF	ODAS	Instituto del Deporte	OTRO	
		A	B	C	D	E	
2221	Equipamiento y enseres para animales	0.00	0.00	0.00	0.00	0.00	0.00
2222	Productos alimenticios para animales	0.00	0.00	0.00	0.00	0.00	0.00
2230	Utensilios para el servicio de alimentación	18,893.24	4,262.51	0.00	0.00	0.00	23,155.75
2231	Utensilios para el servicio de alimentación	18,893.24	4,262.51	0.00	0.00	0.00	23,155.75
2300	MATERIAS PRIMAS Y MATERIALES DE PRODUCCIÓN Y COMERCIALIZACIÓN	0.00	7,953.65	0.00	0.00	0.00	7,953.65
2310	Productos alimenticios, agropecuarios y forestales adquiridos como materia prima	0.00	5,000.00	0.00	0.00	0.00	5,000.00
2311	Materias primas y materiales de producción	0.00	5,000.00	0.00	0.00	0.00	5,000.00
2320	Insumos textiles adquiridos como materia prima	0.00	0.00	0.00	0.00	0.00	0.00
2321	Materias primas textiles	0.00	0.00	0.00	0.00	0.00	0.00
2330	Productos de papel, cartón e impresos adquiridos como materia prima	0.00	0.00	0.00	0.00	0.00	0.00
2331	Productos de papel, cartón e impresos adquiridos como materia prima	0.00	0.00	0.00	0.00	0.00	0.00
2340	Combustibles, lubricantes, aditivos, carbón y sus derivados adquiridos como materia prima	0.00	0.00	0.00	0.00	0.00	0.00
2341	Combustibles, lubricantes, aditivos, carbón y sus derivados adquiridos como materia prima	0.00	0.00	0.00	0.00	0.00	0.00
2350	Productos químicos, farmacéuticos y de laboratorio adquiridos como materia prima	0.00	0.00	0.00	0.00	0.00	0.00
2351	Productos químicos, farmacéuticos y de laboratorio adquiridos como materia prima	0.00	0.00	0.00	0.00	0.00	0.00
2360	Productos metálicos y a base de minerales no metálicos adquiridos como materia prima	0.00	0.00	0.00	0.00	0.00	0.00
2361	Productos metálicos y a base de minerales no metálicos adquiridos como materia prima	0.00	0.00	0.00	0.00	0.00	0.00
2370	Productos de cuero, piel, plástico y hule adquiridos como materia prima	0.00	2,953.65	0.00	0.00	0.00	2,953.65
2371	Productos de cuero, piel, plástico y hule adquiridos como materia prima	0.00	2,953.65	0.00	0.00	0.00	2,953.65
2380	Mercancías adquiridas para su comercialización	0.00	0.00	0.00	0.00	0.00	0.00
2381	Mercancías para su comercialización en tiendas del sector público	0.00	0.00	0.00	0.00	0.00	0.00
2390	Otros productos adquiridos como materia prima	0.00	0.00	0.00	0.00	0.00	0.00
2391	Otros productos adquiridos como materia prima	0.00	0.00	0.00	0.00	0.00	0.00
2400	MATERIALES Y ARTICULOS DE CONSTRUCCIÓN Y DE REPARACIÓN	1,198,328.76	266,643.45	639,991.40	181,938.81	0.00	2,286,902.42
2410	Productos minerales no metálicos	0.00	0.00	0.00	0.00	0.00	0.00
2411	Productos minerales no metálicos	0.00	0.00	0.00	0.00	0.00	0.00
2420	Cemento y productos de concreto	0.00	0.00	0.00	0.00	0.00	0.00
2421	Cemento y productos de concreto	0.00	0.00	0.00	0.00	0.00	0.00
2430	Cal, yeso y productos de yeso	0.00	0.00	0.00	0.00	0.00	0.00
2431	Cal, yeso y productos de yeso	0.00	0.00	0.00	0.00	0.00	0.00
2440	Madera y productos de madera	1,025.34	0.00	0.00	0.00	0.00	1,025.34
2441	Madera y productos de madera	1,025.34	0.00	0.00	0.00	0.00	1,025.34
2450	Vidrio y productos de vidrio	5,866.82	0.00	0.00	0.00	0.00	5,866.82
2451	Vidrio y productos de vidrio	5,866.82	0.00	0.00	0.00	0.00	5,866.82
2460	Material eléctrico y electrónico	614,146.39	35,891.12	5,651.30	21,631.84	0.00	677,330.65
2461	Material eléctrico y electrónico	614,146.39	35,891.12	5,651.30	21,631.84	0.00	677,330.65
2470	Artículos metálicos para la construcción	4,538.77	3,964.01	190,334.51	3,204.85	0.00	202,042.14
2471	Artículos metálicos para la construcción	4,538.77	3,964.01	190,334.51	3,204.85	0.00	202,042.14
2480	Materiales complementarios	213,090.00	32,660.62	793.10	53,397.12	0.00	299,940.84
2481	Materiales complementarios	213,090.00	32,660.62	793.10	53,397.12	0.00	299,940.84
2482	Material de señalización	15,660.00	0.00	0.00	0.00	0.00	15,660.00
2483	Árboles y plantas de ornato	197,430.00	0.00	0.00	0.00	0.00	197,430.00
2490	Otros materiales y artículos de construcción y reparación	359,661.44	194,127.70	363,864.65	83,705.00	0.00	1,001,358.79
2491	Materiales de construcción	328,877.19	107,755.75	167,622.05	56,387.00	0.00	660,641.99
2492	Estructuras y manufacturas para todo tipo de construcción	30,784.25	86,371.95	196,232.50	27,318.00	0.00	340,706.70
2500	PRODUCTOS QUÍMICOS, FARMACÉUTICOS Y DE LABORATORIO	787,281.60	256,880.41	437,957.60	51,356.95	0.00	1,532,476.56
2510	Productos químicos básicos	0.00	0.00	0.00	0.00	0.00	0.00
2511	Sustancias químicas	0.00	0.00	0.00	0.00	0.00	0.00
2520	Fertilizantes, pesticidas y otros agroquímicos	11,554.68	1,509.00	0.00	0.00	0.00	13,063.68
2521	Plaguicidas, abonos y fertilizantes	11,554.68	1,509.00	0.00	0.00	0.00	13,063.68



Cuenta Pública 2023
Estado Analítico del Ejercicio del Presupuesto de Egresos Integrado
(cifras en pesos)

Nombre de la Entidad Municipal: (1) Municipio de ZINACANTEPEC, 0105

Del 1 de ENERO al 31 de DICIEMBRE de 2023(2)

Cuenta (3)	Concepto (4)	Egreso Ejercicio (5)					Integración del Egreso Ejercicio (6) E=A+B+C+D+E	
		Municipio		DIF	ODAS	Instituto del Deporte		OTRO
		A	B					
2530	Medicinas y productos farmacéuticos	198,393.06	85,397.56	0.00	0.00	0.00	283,790.61	
2531	Medicinas y productos farmacéuticos	198,393.06	85,397.56	0.00	0.00	0.00	283,790.61	
2540	Materiales, accesorios y suministros médicos	577,333.86	168,973.86	0.00	718.04	0.00	747,025.76	
2541	Materiales, accesorios y suministros médicos	577,333.86	168,973.86	0.00	718.04	0.00	747,025.76	
2550	Materiales, accesorios y suministros de laboratorio	0.00	0.00	0.00	0.00	0.00	0.00	
2551	Materiales, accesorios y suministros de laboratorio	0.00	0.00	0.00	0.00	0.00	0.00	
2560	Fibras sintéticas, hules, plásticos y derivados	0.00	0.00	437,997.60	913.47	0.00	438,911.07	
2561	Fibras sintéticas, hules, plásticos y derivados	0.00	0.00	437,997.60	913.47	0.00	438,911.07	
2590	Otros productos químicos	0.00	0.00	0.00	0.00	0.00	0.00	
2591	Otros productos químicos	0.00	0.00	0.00	0.00	0.00	0.00	
2600	COMBUSTIBLES, LUBRICANTES Y ADITIVOS	10,357,126.34	669,733.76	1,716,055.92	239,558.26	0.00	12,882,474.28	
2610	Combustibles, lubricantes y aditivos	10,357,126.34	669,733.76	1,716,055.92	239,558.26	0.00	12,882,474.28	
2611	Combustibles, lubricantes y aditivos	10,357,126.34	669,733.76	1,716,055.92	239,558.26	0.00	12,882,474.28	
2620	Carbón y sus derivados	0.00	0.00	0.00	0.00	0.00	0.00	
2621	Carbón y sus derivados	0.00	0.00	0.00	0.00	0.00	0.00	
2700	VESTUARIO, BLANCOS, PRENDAS DE PROTECCION Y ARTICULOS DEPORTIVOS	1,893,886.87	192,680.40	83,354.00	152,168.51	0.00	2,121,887.78	
2710	Vestuario y uniformes	1,232,955.67	71,914.20	0.00	60,898.40	0.00	1,365,668.27	
2711	Vestuario y uniformes	1,232,955.67	71,914.20	0.00	60,898.40	0.00	1,365,668.27	
2720	Prendas de seguridad y protección personal	460,731.20	51,894.15	83,354.00	198.93	0.00	596,178.28	
2721	Prendas de seguridad y protección personal	460,731.20	51,894.15	83,354.00	198.93	0.00	596,178.28	
2730	Artículos deportivos	0.00	68,872.05	0.00	91,369.18	0.00	160,241.23	
2731	Artículos deportivos	0.00	68,872.05	0.00	91,369.18	0.00	160,241.23	
2740	Productos textiles	0.00	0.00	0.00	0.00	0.00	0.00	
2741	Productos textiles	0.00	0.00	0.00	0.00	0.00	0.00	
2750	Blancos y otros productos textiles, excepto prendas de vestir	0.00	0.00	0.00	0.00	0.00	0.00	
2751	Blancos y otros productos textiles	0.00	0.00	0.00	0.00	0.00	0.00	
2800	MATERIALES Y SUMINISTROS PARA SEGURIDAD	242,264.80	0.00	0.00	0.00	0.00	242,264.80	
2810	Sustancias y materiales explosivos	0.00	0.00	0.00	0.00	0.00	0.00	
2811	Sustancias y materiales explosivos	0.00	0.00	0.00	0.00	0.00	0.00	
2820	Materiales de seguridad pública	242,264.80	0.00	0.00	0.00	0.00	242,264.80	
2821	Materiales de seguridad pública	242,264.80	0.00	0.00	0.00	0.00	242,264.80	
2830	Prendas de protección para la seguridad pública y nacional	0.00	0.00	0.00	0.00	0.00	0.00	
2831	Prendas de protección	0.00	0.00	0.00	0.00	0.00	0.00	
2900	HERRAMIENTAS, REFACCIONES Y ACCESORIOS MENORES	1,864,075.15	379,401.94	167,875.46	46,412.51	0.00	2,447,765.06	
2910	Herramientas menores	141,691.99	19,517.96	5,367.05	11,707.96	0.00	177,304.96	
2911	Refacciones, accesorios y herramientas	141,691.99	19,517.96	5,367.05	11,707.96	0.00	177,304.96	
2920	Refacciones y accesorios menores de edificios	18,364.09	5,198.00	0.00	12,050.00	0.00	35,612.09	
2921	Refacciones y accesorios menores de edificios	18,364.09	5,198.00	0.00	12,050.00	0.00	35,612.09	
2930	Refacciones y accesorios menores de mobiliario y equipo de administración, educacional y recreativo	10,393.60	9,396.00	0.00	1,329.00	0.00	21,118.60	
2931	Refacciones y accesorios menores de mobiliario y equipo de administración, educacional y recreativo	10,393.60	9,396.00	0.00	1,329.00	0.00	21,118.60	
2940	Refacciones y accesorios menores de equipo de cómputo y tecnologías de la información	310,284.27	76,360.59	0.00	21,325.53	0.00	409,970.39	
2941	Refacciones y accesorios menores de equipo de cómputo	310,284.27	76,360.59	0.00	21,325.53	0.00	409,970.39	
2950	Refacciones y accesorios menores de equipo e instrumental médico y de laboratorio	0.00	0.00	0.00	0.00	0.00	0.00	
2951	Refacciones y accesorios menores de equipo e instrumental médico y de laboratorio	0.00	0.00	0.00	0.00	0.00	0.00	
2860	Refacciones y accesorios menores para equipo de transporte	1,255,385.87	149,005.30	150,760.82	0.00	0.00	1,555,151.99	
2861	Refacciones y accesorios menores para equipo de transporte	1,255,385.87	149,005.30	150,760.82	0.00	0.00	1,555,151.99	
2970	Refacciones y accesorios menores de equipo de defensa y seguridad	0.00	6,177.23	0.00	0.00	0.00	6,177.23	
2971	Artículos para la extinción de incendios	0.00	6,177.23	0.00	0.00	0.00	6,177.23	
2972	Refacciones y accesorios menores para equipos de defensa	0.00	0.00	0.00	0.00	0.00	0.00	
2980	Refacciones y accesorios menores de maquinaria y otros equipos	53,300.83	0.00	0.00	0.00	0.00	53,300.83	
2981	Refacciones y accesorios menores de maquinaria y otros equipos	53,300.83	0.00	0.00	0.00	0.00	53,300.83	
2990	Refacciones y accesorios menores otros bienes muebles	74,654.50	112,746.86	1,727.59	0.00	0.00	188,128.95	

Cuenta Pública 2023

Estado Analítico del Ejercicio del Presupuesto de Egresos Integrado
(cifras en pesos)

Nombre de la Entidad Municipal: (1) Municipio de ZINACANTEPEC, 0105

Del 1 de ENERO al 31 de DICIEMBRE de 2023(2)

Cuenta (3)	Concepto (4)	Egreso Ejercicio (5)						Integración del Egreso Ejercicio (6) E=A+B+C+D+E	
		Municipio		DIF	ODAS	Instituto del Deporte			OTRO
		A	B			C	D		
2991	Medidores de agua	0.00	112,746.86	0.00	0.00	0.00	0.00	0.00	
2992	Otros enseres	74,654.50	1,727.59	0.00	0.00	0.00	0.00	189,128.95	
Subtotal (7)									
3000	SERVICIOS GENERALES	22,191,035.69	2,297,051.39	3,264,352.35	1,727.59	0.00	0.00	28,825,917.50	
3100	SERVICIOS BÁSICOS	123,622,500.89	6,508,134.43	26,210,168.59	1,870,365.32	873,478.07	0.00	158,211,169.23	
3110	Energía eléctrica	39,400,387.63	206,127.90	18,103,418.50	666,301.16	0.00	0.00	58,376,235.19	
3111	Servicio de energía eléctrica	32,213,682.08	153,626.00	18,074,981.79	246,163.00	0.00	0.00	50,688,352.87	
3112	Servicio de energía eléctrica para alumbrado público	1,102,290.96	153,626.00	18,074,981.79	246,163.00	0.00	0.00	19,576,961.75	
3120	Gas	31,111,391.12	0.00	0.00	0.00	0.00	0.00	31,111,391.12	
3121	Gas	0.00	5,417.90	0.00	0.00	396,972.16	0.00	402,390.06	
3130	Agua	6,623,092.46	0.00	0.00	0.00	0.00	0.00	6,623,092.46	
3131	Servicio de agua	6,623,092.46	0.00	0.00	0.00	0.00	0.00	6,623,092.46	
3132	Servicio de cioración de agua	0.00	0.00	0.00	0.00	0.00	0.00	0.00	
3140	Telefonía tradicional	563,613.09	11,694.00	29,436.71	3,889.91	0.00	0.00	607,633.71	
3141	Servicio de telefonía convencional	563,613.09	11,694.00	29,436.71	3,889.91	0.00	0.00	607,633.71	
3150	Telefonía celular	0.00	0.00	0.00	0.00	0.00	0.00	0.00	
3151	Servicio de telefonía celular	0.00	0.00	0.00	0.00	0.00	0.00	0.00	
3160	Servicios de telecomunicaciones y satélites	0.00	0.00	0.00	0.00	0.00	0.00	0.00	
3161	Servicios de radiocalización y telecomunicación	0.00	0.00	0.00	0.00	0.00	0.00	0.00	
3162	Servicios de conducción de señales analógicas y digitales	0.00	0.00	0.00	0.00	0.00	0.00	0.00	
3170	Servicios de acceso de Internet, redes y procesamiento de información	0.00	35,590.00	0.00	0.00	19,276.09	0.00	54,866.09	
3171	Servicios de acceso a Internet	0.00	35,590.00	0.00	0.00	19,276.09	0.00	54,866.09	
3180	Servicios postales y telegráficos	0.00	0.00	0.00	0.00	0.00	0.00	0.00	
3181	Servicio postal y telegráfico	0.00	0.00	0.00	0.00	0.00	0.00	0.00	
3190	Servicios integrales y otros servicios	0.00	0.00	0.00	0.00	0.00	0.00	0.00	
3191	Servicios de telecomunicación especializados	0.00	0.00	0.00	0.00	0.00	0.00	0.00	
3192	Servicios de información, mediante telecomunicaciones especializadas	0.00	0.00	0.00	0.00	0.00	0.00	0.00	
3200	SERVICIOS DE ARRENDAMIENTO	16,779,992.23	266,814.55	3,935,670.23	51,853.12	0.00	0.00	21,034,330.13	
3210	Arrendamiento de terrenos	4,785,899.52	0.00	0.00	0.00	0.00	0.00	4,785,899.52	
3211	Arrendamiento de terrenos	4,785,899.52	0.00	0.00	0.00	0.00	0.00	4,785,899.52	
3220	Arrendamiento de edificios	0.00	0.00	0.00	0.00	0.00	0.00	0.00	
3221	Arrendamiento de edificios y locales	0.00	0.00	0.00	0.00	0.00	0.00	0.00	
3230	Arrendamiento de mobiliario y equipo de administración, educacional y recreativo	750,916.51	164,821.55	71,570.23	51,853.12	0.00	0.00	1,039,161.41	
3231	Arrendamiento de equipo e instrumental médico y de laboratorio	750,916.51	164,821.55	71,570.23	51,853.12	0.00	0.00	1,039,161.41	
3240	Arrendamiento de equipo e instrumental médico y de laboratorio	0.00	0.00	0.00	0.00	0.00	0.00	0.00	
3241	Arrendamiento de equipo e instrumental médico y de laboratorio	0.00	0.00	0.00	0.00	0.00	0.00	0.00	
3250	Arrendamiento de vehículos	11,243,176.20	101,993.00	427,200.00	0.00	0.00	0.00	11,772,369.20	
3251	Arrendamiento de vehículos	11,243,176.20	101,993.00	427,200.00	0.00	0.00	0.00	11,772,369.20	
3260	Arrendamiento de maquinaria, otros equipos y herramientas	0.00	0.00	3,436,900.00	0.00	0.00	0.00	3,436,900.00	
3261	Arrendamiento de maquinaria y equipo	0.00	0.00	3,436,900.00	0.00	0.00	0.00	3,436,900.00	
3270	Arrendamiento de activos intangibles	0.00	0.00	0.00	0.00	0.00	0.00	0.00	
3271	Arrendamiento de activos intangibles	0.00	0.00	0.00	0.00	0.00	0.00	0.00	
3280	Arrendamiento financiero	0.00	0.00	0.00	0.00	0.00	0.00	0.00	
3281	Arrendamiento financiero	0.00	0.00	0.00	0.00	0.00	0.00	0.00	
3290	Otros arrendamientos	0.00	0.00	0.00	0.00	0.00	0.00	0.00	
3291	Arrendamiento de equipo para el suministro de sustancias y productos químicos	0.00	0.00	0.00	0.00	0.00	0.00	0.00	
3300	SERVICIOS PROFESIONALES, CIENTÍFICOS, TÉCNICOS Y OTROS SERVICIOS	5,684,102.25	616,964.52	131,734.76	334,164.07	0.00	0.00	6,766,965.60	
3310	Servicios legales, de contabilidad, auditoría y relacionados	232,356.00	430,951.53	38,000.00	275,066.70	0.00	0.00	976,374.23	
3311	Asesorías asociadas a convenios o acuerdos	232,356.00	430,951.53	38,000.00	275,066.70	0.00	0.00	976,374.23	
3320	Servicios de diseño, arquitectura, ingeniería y actividades relacionadas	5,735.00	0.00	0.00	0.00	0.00	0.00	5,735.00	
3321	Servicios estadísticos y geográficos	5,735.00	0.00	0.00	0.00	0.00	0.00	5,735.00	
3330	Servicios de consultoría administrativa, procesos, técnica y en tecnologías de la información	1,128,854.60	105,965.00	88,938.00	31,852.00	0.00	0.00	1,355,610.60	
3331	Servicios informáticos	1,128,854.60	105,965.00	88,938.00	31,852.00	0.00	0.00	1,355,610.60	
3340	Servicios de capacitación	566,060.00	0.00	3,232.76	0.00	0.00	0.00	569,292.76	



Cuenta Pública 2023
Estado Analítico del Ejercicio del Presupuesto de Egresos Integrado
(cifras en pesos)

Nombre de la Entidad Municipal: (1) Municipio de ZINACANTEPEC, 0105

Del 1 de ENERO al 31 de DICIEMBRE de 2023(2)

Cuenta (3)	Concepto (4)	Egreso Ejercicio (5)					Integración del Egreso Ejercicio (6)
		Municipio	DIF	ODAS	Instituto del Deporte	OTRO	
		A	B	C	D	E	
3341	Capacitación	566,060.00	0.00	3,232.76			569,292.76
3350	Servicios de investigación científica y desarrollo	0.00	0.00	0.00	0.00	0.00	0.00
3351	Servicios de investigación científica y desarrollo	0.00	0.00	0.00	0.00	0.00	0.00
3360	Servicios de apoyo administrativo, traducción, fotocopiado e impresión	952,720.16	75,832.01	1,564.00	17,545.37		1,047,661.54
3361	Servicios de apoyo administrativo y fotocopiado	0.00	0.00	0.00	0.00		0.00
3362	Impresiones de documentos oficiales para la prestación de servicios públicos, identificación, formatos administrativos y fiscales, formas valoradas, certificados y títulos	690,193.60	71,335.85	1,564.00	7,192.00		770,285.45
3363	Servicios de impresión de documentos oficiales	262,528.56	4,496.16	0.00	10,353.37		277,378.09
3370	Servicios de protección y seguridad	0.00	0.00	0.00	0.00		0.00
3371	Servicios de protección y seguridad	0.00	0.00	0.00	0.00		0.00
3380	Servicios de vigilancia	0.00	0.00	0.00	0.00		0.00
3381	Servicios de vigilancia	0.00	0.00	0.00	0.00		0.00
3390	Servicios profesionales, científicos y técnicos integrales	2,798,376.49	4,214.98	0.00	0.00		2,802,591.47
3391	Servicios profesionales	2,798,376.49	4,214.98	0.00	0.00		2,802,591.47
3400	SERVICIOS FINANCIEROS, BANCARIOS Y COMERCIALES	1,856,414.35	163,080.86	507,528.92	8,407.39		2,535,531.52
3410	Servicios financieros y bancarios	337,426.74	5,801.16	373,632.59	517.36		717,377.85
3411	Servicios bancarios y financieros	337,426.74	5,801.16	373,632.59	517.36		717,377.85
3420	Servicios de cobranza, investigación crediticia y similar	0.00	0.00	0.00	0.00		0.00
3421	Servicios de cobranza, investigación crediticia y similar	0.00	0.00	0.00	0.00		0.00
3430	Servicios de recaudación, traslado y custodia de valores	0.00	0.00	0.00	0.00		0.00
3431	Gastos inherentes a la recaudación	0.00	0.00	0.00	0.00		0.00
3440	Seguros de responsabilidad patrimonial y fianzas	0.00	0.00	27,066.33	0.00		27,066.33
3441	Seguros de responsabilidad patrimonial y fianzas	0.00	0.00	27,066.33	0.00		27,066.33
3450	Seguro de bienes patrimoniales	1,516,918.01	150,319.70	0.00	7,980.03		1,675,217.74
3451	Seguros y fianzas	1,516,918.01	150,319.70	0.00	7,980.03		1,675,217.74
3460	Almacenaje, envase y embalaje	0.00	0.00	46,000.00	0.00		46,000.00
3461	Almacenaje, embalaje y envase	0.00	0.00	46,000.00	0.00		46,000.00
3470	Fletes y manobras	0.00	6,960.00	0.00	0.00		6,960.00
3471	Fletes y manobras	0.00	6,960.00	0.00	0.00		6,960.00
3480	Comisiones por ventas	0.00	0.00	60,830.00	0.00		60,830.00
3481	Comisiones por ventas	0.00	0.00	60,830.00	0.00		60,830.00
3490	Servicios financieros, bancarios y comerciales integrales	69.60	0.00	0.00	0.00		69.60
3491	Servicios financieros, bancarios y comerciales integrales	69.60	0.00	0.00	0.00		69.60
3500	SERVICIOS DE INSTALACIÓN, REPARACIÓN, MANTENIMIENTO Y CONSEVACIÓN	1,844,974.27	808,006.84	1,858,098.50	479,532.58		4,991,612.19
3510	Conservación y mantenimiento menor de inmuebles	495,967.66	255,300.41	120,000.00	0.00		873,268.07
3511	Reparación y mantenimiento de inmuebles	495,967.66	255,300.41	120,000.00	0.00		873,268.07
3512	Adaptación de locales, almacenes, bodegas y edificios	0.00	0.00	0.00	0.00		0.00
3520	Instalación, reparación y mantenimiento de mobiliario y equipo de administración, educacional y recreativo	0.00	3,240.00	0.00	0.00		3,240.00
3521	Reparación, mantenimiento e instalación de mobiliario y equipo de oficina	0.00	3,240.00	0.00	0.00		3,240.00
3530	Instalación, reparación y mantenimiento de equipo de cómputo y tecnologías de la información	8,473.61	0.00	86,850.00	0.00		95,323.61
3531	Reparación, instalación y mantenimiento de bienes informáticos, microfilmación y	8,473.61	0.00	86,850.00	0.00		95,323.61
3532	Reparación y mantenimiento para equipo y redes de tele y radio transmisión	0.00	0.00	0.00	0.00		0.00
3540	Instalación, reparación y mantenimiento de equipo e instrumental médico y de laboratorio	0.00	43,602.57	0.00	0.00		43,602.57
3541	Reparación, instalación y mantenimiento de equipo médico y de laboratorio	0.00	43,602.57	0.00	0.00		43,602.57
3550	Reparación y mantenimiento de equipo de transporte	95,897.00	482,694.15	916,197.60	0.00		1,494,788.75
3551	Reparación y mantenimiento de vehículos terrestres, aéreos y lacustres	95,897.00	482,694.15	916,197.60	0.00		1,494,788.75
3560	Reparación y mantenimiento de equipo de defensa y seguridad	0.00	0.00	0.00	0.00		0.00
3561	Reparación y mantenimiento de equipos de seguridad y defensa	0.00	0.00	0.00	0.00		0.00
3570	Instalación, reparación y mantenimiento de maquinaria, otros equipos y herramientas	25,636.00	0.00	736,950.90	479,532.58		1,241,219.48
3571	Reparación, instalación y mantenimiento de maquinaria, equipo industrial y diverso	25,636.00	0.00	736,950.90	479,532.58		1,241,219.48

Cuenta Pública 2023

Estado Analítico del Ejercicio del Presupuesto de Egresos Integrado

(cifras en pesos)

Del 1 de ENERO al 31 de DICIEMBRE de 2023(2)

Nombre de la Entidad Municipal: (1) Municipio de ZINACANTEPEC, 0105

Cuenta (3)	Concepto (4)	Egreso Ejercido (5)					Integración del Egreso Ejercido (6)	
		Municipio		DIF	ODAS	Instituto del Deporte		OTRO
		A	B					
3580	Servicios de limpieza y manejo de desechos	0.00	6,541.61	0.00	0.00	0.00	6,541.61	
3581	Servicios de lavandería, limpieza e higiene	0.00	6,541.61	0.00	0.00	0.00	6,541.61	
3590	Servicios de jardinería y fumigación	1,216,000.00	15,628.10	0.00	0.00	0.00	1,233,628.10	
3591	Servicios de fumigación	1,216,000.00	15,628.10	0.00	0.00	0.00	1,233,628.10	
3600	SERVICIOS DE COMUNICACIÓN SOCIAL Y PUBLICIDAD	3,690,824.32	149,251.18	78,099.55	0.00	0.00	3,918,175.05	
3610	Difusión por radio, televisión y otros medios de mensajes sobre programas y actividades gubernamentales.	3,656,024.32	148,659.68	33,099.55	0.00	0.00	3,837,963.55	
3611	Gastos de publicidad y propaganda	3,415,509.53	142,371.80	33,099.55	0.00	0.00	3,593,980.88	
3612	Publicaciones oficiales y de información en general para difusión	237,514.79	6,487.88	0.00	0.00	0.00	244,002.67	
3620	Difusión por radio, televisión y otros medios de mensajes comerciales para promover la venta de bienes o servicios	0.00	0.00	45,000.00	0.00	0.00	45,000.00	
3621	Gastos de publicidad en materia comercial	0.00	0.00	45,000.00	0.00	0.00	45,000.00	
3630	Servicios de creatividad, preproducción y producción de publicidad, excepto internet	0.00	0.00	0.00	0.00	0.00	0.00	
3631	Servicios de creatividad, preproducción y producción de publicidad, excepto internet	0.00	0.00	0.00	0.00	0.00	0.00	
3640	Servicios de revelado de fotografías	0.00	391.50	0.00	0.00	0.00	391.50	
3641	Servicios de fotografía	0.00	391.50	0.00	0.00	0.00	391.50	
3660	Servicios de la industria filmica, del sonido y del video	34,800.00	0.00	0.00	0.00	0.00	34,800.00	
3651	Servicios de cine y grabación	34,800.00	0.00	0.00	0.00	0.00	34,800.00	
3660	Servicios de creación y difusión de contenido exclusivamente a través de Internet	0.00	0.00	0.00	0.00	0.00	0.00	
3661	Servicios de creación y difusión de contenido a través de Internet	0.00	0.00	0.00	0.00	0.00	0.00	
3690	Otros servicios de información	0.00	0.00	0.00	0.00	0.00	0.00	
3691	Otros servicios de información	0.00	0.00	0.00	0.00	0.00	0.00	
3700	SERVICIOS DE TRASLADO Y VIÁTICOS	99,497.00	23,730.00	12,410.37	40,020.00	0.00	176,667.37	
3710	Pasajes aéreos	0.00	0.00	0.00	0.00	0.00	0.00	
3711	Transportación aérea	0.00	0.00	0.00	0.00	0.00	0.00	
3720	Pasajes terrestres	0.00	17,092.00	0.00	40,020.00	0.00	57,112.00	
3721	Gastos de traslado por vía terrestre	0.00	17,092.00	0.00	40,020.00	0.00	57,112.00	
3730	Pasajes marítimos, lacustres y fluviales	0.00	0.00	0.00	0.00	0.00	0.00	
3731	Pasajes marítimos, lacustres y fluviales	0.00	0.00	0.00	0.00	0.00	0.00	
3740	Autotransporte	0.00	0.00	0.00	0.00	0.00	0.00	
3741	Autotransporte	0.00	0.00	0.00	0.00	0.00	0.00	
3750	Viáticos en el país	0.00	6,638.00	12,410.37	0.00	0.00	19,048.37	
3751	Gastos de alimentación en territorio nacional	0.00	6,638.00	0.00	0.00	0.00	6,638.00	
3752	Gastos de hospedaje en territorio nacional	0.00	0.00	12,410.37	0.00	0.00	12,410.37	
3753	Gastos por arrendamiento de vehículos en territorio nacional	0.00	0.00	0.00	0.00	0.00	0.00	
3760	Viáticos en el extranjero	99,497.00	0.00	0.00	0.00	0.00	99,497.00	
3761	Gastos de alimentación en el extranjero	5,810.75	0.00	0.00	0.00	0.00	5,810.75	
3762	Gastos de hospedaje en el extranjero	37,758.93	0.00	0.00	0.00	0.00	37,758.93	
3763	Gastos por arrendamiento de vehículos en el extranjero	55,927.32	0.00	0.00	0.00	0.00	55,927.32	
3770	Gastos de instalación y traslado de menaje	0.00	0.00	0.00	0.00	0.00	0.00	
3771	Gastos de instalación y traslado de menaje	0.00	0.00	0.00	0.00	0.00	0.00	
3780	Servicios integrales de traslado y viáticos	0.00	0.00	0.00	0.00	0.00	0.00	
3781	Servicios integrales de traslado y viáticos	0.00	0.00	0.00	0.00	0.00	0.00	
3790	Otros servicios de traslado y hospedaje	0.00	0.00	0.00	0.00	0.00	0.00	
3791	Otros servicios de traslado y hospedaje	0.00	0.00	0.00	0.00	0.00	0.00	
3800	SERVICIOS OFICIALES	27,805,448.23	3,285,597.07	426,177.19	0.00	0.00	31,517,222.48	
3810	Gastos de ceremonial	0.00	0.00	0.00	0.00	0.00	0.00	
3811	Gastos de ceremonial	0.00	0.00	0.00	0.00	0.00	0.00	
3820	Gastos de orden social y cultural	23,722,354.89	3,250,096.17	426,177.19	0.00	0.00	27,398,628.26	
3821	Gastos de ceremonias oficiales y de orden social	2,787,443.36	3,250,096.17	346,177.19	0.00	0.00	6,383,716.72	
3822	Espectáculos cívicos y culturales	20,934,911.53	80,000.00	80,000.00	0.00	0.00	21,014,911.53	
3830	Congresos y convenciones	0.00	32,480.00	0.00	0.00	0.00	32,480.00	
3831	Congresos y convenciones	0.00	32,480.00	0.00	0.00	0.00	32,480.00	

Cuenta Pública 2023
Estado Analítico del Ejercicio del Presupuesto de Egresos Integrado
(cifras en pesos)

Del 1 de ENERO al 31 de DICIEMBRE de 2023(2)

Nombre de la Entidad Municipal: (1) Municipio de ZINACANTEPEC, 0105

Cuenta (3)	Concepto (4)	Egreso Ejercicio (5)					Integración del Egreso Ejercicio (6) E=A+B+C+D+E
		Municipio A	DIF B	ODAS C	Instituto del Deporte D	OTRO E	
4180	Transferencias internas otorgadas a instituciones paraestatales públicas financieras	0.00	0.00	0.00	0.00	0.00	0.00
4181	Transferencias internas otorgadas a instituciones paraestatales públicas financieras	0.00	0.00	0.00	0.00	0.00	0.00
4190	Transferencias internas otorgadas a fideicomisos públicos financieros	0.00	0.00	0.00	0.00	0.00	0.00
4191	Transferencias internas otorgadas a fideicomisos públicos financieros	0.00	0.00	0.00	0.00	0.00	0.00
4200	TRANSFERENCIAS AL RESTO DEL SECTOR PÚBLICO	0.00	0.00	0.00	0.00	0.00	0.00
4210	Transferencias otorgadas a organismos paraestatales no empresariales y no financieras	0.00	0.00	0.00	0.00	0.00	0.00
4211	Transferencias otorgadas a organismos o entidades paraestatales no empresariales y no financieras	0.00	0.00	0.00	0.00	0.00	0.00
4220	Transferencias otorgadas para entidades paraestatales empresariales y no financieras	0.00	0.00	0.00	0.00	0.00	0.00
4221	Transferencias otorgadas para entidades paraestatales empresariales y no financieras	0.00	0.00	0.00	0.00	0.00	0.00
4230	Transferencias otorgadas para instituciones paraestatales públicas financieras	0.00	0.00	0.00	0.00	0.00	0.00
4231	Transferencias otorgadas para instituciones paraestatales públicas financieras	0.00	0.00	0.00	0.00	0.00	0.00
4240	Transferencias otorgadas a entidades federativas y municipios	0.00	0.00	0.00	0.00	0.00	0.00
4241	Municipios, comunidades y poblaciones	0.00	0.00	0.00	0.00	0.00	0.00
4242	Donativos a municipios	0.00	0.00	0.00	0.00	0.00	0.00
4250	Transferencias a fideicomisos de entidades federativas y municipios	0.00	0.00	0.00	0.00	0.00	0.00
4251	Transferencias a fideicomisos de entidades federativas y municipios	0.00	0.00	0.00	0.00	0.00	0.00
4300	SUBSIDIOS Y SUBVENCIONES	24,787,864.24	276.12	19,654,594.11	0.00	0.00	44,642,734.47
4310	Subsidios a la producción	0.00	0.00	0.00	0.00	0.00	0.00
4311	Subsidios a la producción	0.00	0.00	0.00	0.00	0.00	0.00
4320	Subsidios a la distribución	0.00	0.00	0.00	0.00	0.00	0.00
4321	Subsidios a la distribución	0.00	0.00	0.00	0.00	0.00	0.00
4330	Subsidios a la inversión	0.00	0.00	0.00	0.00	0.00	0.00
4331	Subsidios a la inversión	0.00	0.00	0.00	0.00	0.00	0.00
4340	Subsidios a la prestación de servicios públicos	0.00	0.00	0.00	0.00	0.00	0.00
4341	Subsidios a la prestación de servicios públicos	0.00	0.00	0.00	0.00	0.00	0.00
4350	Subsidios para cubrir diferenciales de tasas de interés	0.00	0.00	0.00	0.00	0.00	0.00
4351	Subsidios para cubrir diferenciales de tasas de interés	0.00	0.00	0.00	0.00	0.00	0.00
4360	Subsidios a la vivienda	0.00	0.00	0.00	0.00	0.00	0.00
4361	Subsidios a la vivienda	0.00	0.00	0.00	0.00	0.00	0.00
4370	Subvenciones al consumo	0.00	0.00	0.00	0.00	0.00	0.00
4371	Subvenciones al consumo	0.00	0.00	0.00	0.00	0.00	0.00
4380	Subsidios a entidades federativas y municipios	0.00	0.00	0.00	0.00	0.00	0.00
4381	Subsidios a entidades federativas y municipios	0.00	0.00	0.00	0.00	0.00	0.00
4382	Subsidios fideicomisos privados y estatales	0.00	0.00	0.00	0.00	0.00	0.00
4383	Subsidios y apoyos	0.00	0.00	0.00	0.00	0.00	0.00
4390	Otros subsidios	24,787,864.24	276.12	19,654,594.11	0.00	0.00	44,642,734.47
4391	Subsidios por carga fiscal	21,863,171.72		19,654,594.11			41,707,765.83
4392	Devolución de ingresos indebidos	2,934,692.52		0.00			2,934,692.52
4393	Subsidios para capacitación y becas	0.00		0.00			0.00
4394	Otros subsidios	0.00		0.00			0.00
4400	AYUDAS SOCIALES	13,202,411.42	276.12	0.00	3,081,122.46	0.00	15,163,427.06
4410	Ayudas sociales a personas	13,202,411.42	2,704,993.18	0.00	0.00	0.00	15,907,404.60
4411	Cooperaciones y ayudas	5,453,411.42	2,493,722.53	0.00	0.00	0.00	7,947,133.95
4412	Despensas	7,749,000.00	210,670.65	0.00	0.00	0.00	7,959,670.65
4413	Gastos relacionados con actividades culturales, deportivas y de ayuda extraordinaria	0.00	0.00	0.00	0.00	0.00	0.00
4414	Gastos por servicios de traslado de personas	0.00	0.00	0.00	0.00	0.00	0.00
4415	Apoyo a la infraestructura agropecuaria y forestal	0.00	0.00	0.00	0.00	0.00	0.00
4416	Apoyo a voluntarios que participan en diversos programas federales	0.00	0.00	0.00	0.00	0.00	0.00
4420	Becas y otras ayudas para programas de capacitación	0.00	175,500.00	0.00	3,081,122.46	0.00	3,256,622.46
4421	Becas	0.00	175,500.00	0.00	0.00	0.00	175,500.00
4422	Capacitación	0.00	0.00	0.00	0.00	0.00	0.00

Nota 1



Cuenta Pública 2023
Estado Analítico del Ejercicio del Presupuesto de Egresos Integrado
(cifras en pesos)

Nombre de la Entidad Municipal: (1) Municipio de ZINACANTEPEC, 0105 Del 1 de ENERO al 31 de DICIEMBRE de 2023 (2)

Cuenta (3)	Concepto (4)	Egreso Ejercido (5)					Integración del Egreso Ejercido (6) E=A+B+C+D+E
		Municipio	DIF	ODAS	Instituto del Deporte	OTRO	
		A	B	C	D	E	
6156	Indemnizaciones por expropiación o adjudicación	0.00	0.00	0.00	0.00	0.00	0.00
6157	Arendamiento de maquinaria, equipo e instalaciones (locales)	0.00	0.00	0.00	0.00	0.00	0.00
6158	Estudios de preinversión	4,620,000.00	0.00	0.00	0.00	0.00	4,620,000.00
6159	Reparación y mantenimiento de vialidades y alumbrado	31,697,795.64	0.00	42,500.00	0.00	0.00	31,740,295.64
6160	Otras construcciones de ingeniería civil u obra pesada	0.00	0.00	0.00	0.00	0.00	0.00
6161	Convenios y aportaciones	0.00	0.00	0.00	0.00	0.00	0.00
6162	Obra estatal o municipal	0.00	0.00	0.00	0.00	0.00	0.00
6163	Supervisión y control de la obra pública	0.00	0.00	0.00	0.00	0.00	0.00
6164	Transferencias a organismos auxiliares y subsidios a municipios	0.00	0.00	0.00	0.00	0.00	0.00
6165	Ejecución de obras por administración	0.00	0.00	0.00	0.00	0.00	0.00
6166	Indemnizaciones por expropiación o adjudicación	0.00	0.00	0.00	0.00	0.00	0.00
6167	Arendamiento de maquinaria, equipo e instalaciones (locales)	0.00	0.00	0.00	0.00	0.00	0.00
6168	Estudios de preinversión	0.00	0.00	0.00	0.00	0.00	0.00
6170	Instalaciones y equipamiento en construcciones	0.00	0.00	0.00	0.00	0.00	0.00
6171	Instalaciones y equipamiento en construcciones	0.00	0.00	0.00	0.00	0.00	0.00
6180	Trabajos de acabados en edificaciones y otros trabajos especializados	0.00	0.00	0.00	0.00	0.00	0.00
6191	Trabajos de acabados en edificaciones y otros trabajos especializados	0.00	0.00	0.00	0.00	0.00	0.00
6200	OBRA PÚBLICA EN BIENES PROPIOS	0.00	0.00	0.00	0.00	0.00	0.00
6210	Edificación habitacional	0.00	0.00	0.00	0.00	0.00	0.00
6211	Edificación habitacional	0.00	0.00	0.00	0.00	0.00	0.00
6220	Edificación no habitacional	0.00	0.00	0.00	0.00	0.00	0.00
6221	Edificación no habitacional	0.00	0.00	0.00	0.00	0.00	0.00
6230	Consumición de obras para el abastecimiento de agua, petróleo, gas, electricidad y telecomunicaciones	0.00	0.00	0.00	0.00	0.00	0.00
6231	Consumición de obras para el abastecimiento de agua, petróleo, gas, electricidad y telecomunicaciones	0.00	0.00	0.00	0.00	0.00	0.00
6240	División de terrenos y construcción de obras de urbanización	0.00	0.00	0.00	0.00	0.00	0.00
6241	División de terrenos y construcción de obras de urbanización	0.00	0.00	0.00	0.00	0.00	0.00
6250	Construcción de vías de comunicación	0.00	0.00	0.00	0.00	0.00	0.00
6251	Construcción de vías de comunicación	0.00	0.00	0.00	0.00	0.00	0.00
6260	Otras construcciones de ingeniería civil u obra pesada	0.00	0.00	0.00	0.00	0.00	0.00
6261	Otras construcciones de ingeniería civil u obra pesada	0.00	0.00	0.00	0.00	0.00	0.00
6270	Instalaciones y equipamiento en construcciones	0.00	0.00	0.00	0.00	0.00	0.00
6271	Instalaciones y equipamiento en construcciones	0.00	0.00	0.00	0.00	0.00	0.00
6290	Trabajos de acabados en edificaciones y otros trabajos especializados	0.00	0.00	0.00	0.00	0.00	0.00
6291	Trabajos de acabados en edificaciones y otros trabajos especializados	0.00	0.00	0.00	0.00	0.00	0.00
6300	PROYECTOS PRODUCTIVOS Y ACCIONES DE FOMENTO	0.00	0.00	0.00	0.00	0.00	0.00
6310	Estudios, formulación y evaluación de proyectos productivos no incluidos en conceptos anteriores de este capítulo	0.00	0.00	0.00	0.00	0.00	0.00
6311	Estudios, formulación y evaluación de proyectos productivos no incluidos en conceptos anteriores de este capítulo	0.00	0.00	0.00	0.00	0.00	0.00
6320	Ejecución de proyectos productivos no incluidos en conceptos anteriores de este capítulo	0.00	0.00	0.00	0.00	0.00	0.00
6321	Ejecución de proyectos productivos no incluidos en conceptos anteriores de este capítulo	0.00	0.00	0.00	0.00	0.00	0.00
Subtotal (7)		216,892,632.47	0.00	1,630,664.56	0.00	0.00	218,523,297.03
7000	INVERSIONES FINANCIERAS Y OTRAS PROVISIONES	0.00	0.00	0.00	0.00	0.00	0.00
7100	INVERSIONES PARA EL FOMENTO DE ACTIVIDADES PRODUCTIVAS	0.00	0.00	0.00	0.00	0.00	0.00
7110	Créditos otorgados por entidades federativas y municipios al sector social y privado para el fomento de actividades productivas	0.00	0.00	0.00	0.00	0.00	0.00
7111	Créditos directos para actividades productivas	0.00	0.00	0.00	0.00	0.00	0.00
7112	Créditos a servidores públicos	0.00	0.00	0.00	0.00	0.00	0.00
7120	Créditos otorgados por entidades federativas a municipios para el fomento de actividades	0.00	0.00	0.00	0.00	0.00	0.00
7121	Fideicomisos para financiamiento de obras	0.00	0.00	0.00	0.00	0.00	0.00
7122	Fideicomisos para financiamiento agropecuario	0.00	0.00	0.00	0.00	0.00	0.00
7123	Fideicomisos para financiamiento industrial, artesanal y turístico	0.00	0.00	0.00	0.00	0.00	0.00
7124	Fideicomisos para financiamiento de vivienda	0.00	0.00	0.00	0.00	0.00	0.00
7200	ACCIONES Y PARTICIPACIONES DE CAPITAL	0.00	0.00	0.00	0.00	0.00	0.00



Cuenta Pública 2023
Estado Analítico del Ejercicio del Presupuesto de Egresos Integrado
(cifras en pesos)

Nombre de la Entidad Municipal: (1) Municipio de ZINACANTEPEC, 0105

Del 1 de ENERO al 31 de DICIEMBRE de 2023(2)

Cuenta (3)	Concepto (4)	Egreso Ejercido (5)					Integración del Egreso Ejercido (6) E=A+B+C+D+E
		Municipio A		Instituto del Deporte D		OTRO E	
		DIF B	ODAS C	DIF B	ODAS C		
9231	Intereses por arrendamientos financieros nacionales	0.00	0.00	0.00	0.00	0.00	0.00
9240	Intereses de la deuda externa con instituciones de crédito	0.00	0.00	0.00	0.00	0.00	0.00
9241	Intereses de la deuda externa con instituciones de crédito	0.00	0.00	0.00	0.00	0.00	0.00
9250	Intereses de la deuda con organismos financieros internacionales	0.00	0.00	0.00	0.00	0.00	0.00
9251	Intereses de la deuda con organismos financieros internacionales	0.00	0.00	0.00	0.00	0.00	0.00
9260	Intereses de la deuda bilateral	0.00	0.00	0.00	0.00	0.00	0.00
9261	Intereses de la deuda bilateral	0.00	0.00	0.00	0.00	0.00	0.00
9270	Intereses derivados de la colocación de títulos y valores en el exterior	0.00	0.00	0.00	0.00	0.00	0.00
9271	Intereses derivados de la colocación de títulos y valores en el exterior	0.00	0.00	0.00	0.00	0.00	0.00
9280	Intereses por arrendamientos financieros internacionales	0.00	0.00	0.00	0.00	0.00	0.00
9281	Intereses por arrendamientos financieros internacionales	0.00	0.00	0.00	0.00	0.00	0.00
9300	COMISIONES DE LA DEUDA PÚBLICA	0.00	0.00	0.00	0.00	0.00	0.00
9310	Comisiones de la deuda pública interna	0.00	0.00	0.00	0.00	0.00	0.00
9311	Comisiones de la deuda pública	0.00	0.00	0.00	0.00	0.00	0.00
9320	Comisiones de la deuda pública externa	0.00	0.00	0.00	0.00	0.00	0.00
9321	Comisiones de la deuda pública externa	0.00	0.00	0.00	0.00	0.00	0.00
9400	GASTOS DE LA DEUDA PÚBLICA	0.00	0.00	0.00	0.00	0.00	0.00
9410	Gastos de la deuda pública interna	0.00	0.00	0.00	0.00	0.00	0.00
9411	Gastos de la deuda pública	0.00	0.00	0.00	0.00	0.00	0.00
9420	Gastos de la Deuda Pública Externa	0.00	0.00	0.00	0.00	0.00	0.00
9421	Gastos de la Deuda Pública Externa	0.00	0.00	0.00	0.00	0.00	0.00
9500	COSTO POR COBERTURAS	0.00	0.00	0.00	0.00	0.00	0.00
9510	Costos por coberturas	0.00	0.00	0.00	0.00	0.00	0.00
9511	Gastos por coberturas en lasas de Interés	0.00	0.00	0.00	0.00	0.00	0.00
9512	Gastos por otras coberturas	0.00	0.00	0.00	0.00	0.00	0.00
9600	Apoyos Financieros	0.00	0.00	0.00	0.00	0.00	0.00
9610	Apoyos a Intermediarios Financieros	0.00	0.00	0.00	0.00	0.00	0.00
9611	Apoyos a Intermediarios financieros	0.00	0.00	0.00	0.00	0.00	0.00
9620	Apoyos a ahorradores y deudores del sistema financiero nacional	0.00	0.00	0.00	0.00	0.00	0.00
9621	Apoyos a ahorradores y deudores del sistema financiero nacional	0.00	0.00	0.00	0.00	0.00	0.00
9900	ADEUDOS DE EJERCICIOS FISCALES ANTERIORES (ADEFAS)	16,681,452.36	1,492,709.86	3,341,602.38	242,669.91	21,756,434.51	21,756,434.51
9910	ADEFAS	16,681,452.36	1,492,709.86	3,341,602.38	242,669.91	21,756,434.51	21,756,434.51
9911	Por el ejercicio inmediato anterior	0.00	0.00	0.00	0.00	0.00	0.00
9912	Por ejercicios anteriores	0.00	0.00	0.00	0.00	0.00	0.00
Subtotal (7)		68,642,922.03	1,492,709.86	3,341,602.38	242,669.91	73,719,904.18	73,719,904.18
	Total Partidas: (8)	788,020,856.25	51,301,251.80	82,740,200.38	15,969,096.84	938,031,405.27	938,031,405.27

Bajo protesta de decir verdad declaramos que los Estados Financieros y sus notas, son razonablemente correctos y son responsabilidad del emisor.

AYUNTAMIENTO DE ZINACANTEPEC
2023 - 2024
LIC. MANUEL VILCHIS VIVEROS
PRESIDENTE MUNICIPAL
PRESIDENCIA

AYUNTAMIENTO DE ZINACANTEPEC
2022 - 2024
L.A.F. OSCAR BERNAL TORRES
TESORERO MUNICIPAL
TESORERÍA MUNICIPAL

Cuenta Pública 2023
Estado Analítico del Ejercicio del Presupuesto de Egresos
Clasificación Económica (por Tipo de Gasto)
(Pesos)
Del 01 de Enero al 31 de Diciembre 2023 (2)

Nombre de la Entidad Municipal : ZINACANTEPEC

Concepto (3)	Egresos							Subejercido (9)
	Aprobado (4)	Ampliaciones / Reducciones (5)	Modificado (6)	Devengado (7)	Pagado (8)			
Gasto Corriente (10)	590,782,449.01	10,360,020.22	601,142,469.23	5,316,257.73	552,277,466.57		43,548,744.93	
Gasto de Capital (11)	150,779,664.76	71,028,116.60	221,807,781.36	384,250.12	221,398,305.96		25,225.28	
Amortización de la Deuda y Disminución de los Pasivos (12)	98,352,028.23	-29,709,106.20	68,642,922.03	0.00	68,642,922.02		0.00	
Pensiones y Jubilaciones (13)	-	-	-	-	-		0.00	
Participaciones (14)	-	-	-	-	-		\$0.00	
Total del Gasto (15)	839,914,142.00	51,679,030.62	891,593,172.62	5,700,507.85	842,318,694.55		43,573,970.21	

"Bajo protesta de decir verdad declaramos que los Estados Presupuestarios y sus notas, son razonablemente correctos y son responsabilidad del emisor"


LIC. MANUEL VILCHIS VIVEROS
AYUPRESIDENTE MUNICIPALCANTEPEC
2022 - 2024




L.A.F. OSCAR BERNAL TORRES
TESORERA MUNICIPAL
AYUNTAMIENTO DE ZINACANTEPEC
2022 - 2024
TESORERÍA MUNICIPAL



Cuenta Pública 2023
Estado Analítico del Ejercicio del Presupuesto de Egresos
Clasificación Administrativa
(Pesos)

Al 31 de Diciembre de 2023 (2)

Nombre de la Entidad Municipal: ZINACANTEPEC (1)

Dependencias (3)	Egresos						
	Aprobado (4)	Ampliaciones / Reducciones (5)	Modificado (6)	Devengado (7)	Pagado (8)	Subejercido (9)	
A00 PRESIDENCIA							
A01 Comunicación Social	38,221,164.92	13,027,289.31	51,248,454.23	1,125,889.80	50,122,554.43	0.00	
A02 Derechos Humanos	5,514,614.11	106,781.62	5,621,395.73	444,961.09	5,176,434.64	-	
B00 SINDICATURAS							
B01 Sindicatura I	2,331,011.27	-75,513.98	2,255,497.29	0	2,255,497.29	-	
B02 Sindicatura II	485,0034.86	-375938.05	4474096.81	36549.3	4437547.51	-	
C00 REGIDURÍAS							
C01 Regiduría I	21257253.5	364089	21621342.5	34572.56	21586769.94	-	
C02 Regiduría II	-	-	-	-	-	-	
C03 Regiduría III	-	-	-	-	-	-	
C04 Regiduría IV	-	-	-	-	-	-	
C05 Regiduría V	-	-	-	-	-	-	
C06 Regiduría VI	-	-	-	-	-	-	
C07 Regiduría VII	-	-	-	-	-	-	
C08 Regiduría VIII	-	-	-	-	-	-	
C09 Regiduría IX	-	-	-	-	-	-	
C10 Regiduría X	-	-	-	-	-	-	
C11 Regiduría XI	-	-	-	-	-	-	
C12 Regiduría XII	-	-	-	-	-	-	
D00 SECRETARÍA DEL AYUNTAMIENTO							
E00 ADMINISTRACIÓN							
E01 Planeación	15,647,317.30	-88,441.80	15,558,875.50	2,000.00	15,556,875.50	-	
E02 Informática	51,570,081.31	3,535,570.45	55,105,651.76	361,217.75	44,086,321.14	10,678,112.87	
E03 Eventos Especiales	-	-	-	-	-	-	
F00 DESARROLLO URBANO Y OBRAS PÚBLICAS							
F01 Desarrollo Urbano y Servicios Públicos	175,007,558.07	68,583,659.75	243,591,217.82	475,397.98	243,090,594.56	25,225.28	
G00 ECOLOGÍA							
H00 SERVICIOS PÚBLICOS	9,703,802.86	-566,835.79	9,136,967.07	26,683.08	9,004,613.53	105,670.46	
H01 AGUA POTABLE	87,054,927.12	-11,579,643.04	75,475,284.08	1,912,470.66	73,562,813.42	-	
I00 PROMOCIÓN SOCIAL							
I01 Desarrollo Social	16,196,556.43	6,372,280.54	22,568,836.97	11,828.95	22,557,008.02	-	
I02 Salud	-	-	-	-	-	-	
J00 GOBIERNO MUNICIPAL							
J01 Desarrollo Social	9,738,452.41	73,082.46	9,811,534.87	1,575.00	9,809,959.87	-	
K00 CONTRALORÍA							
K01 Contraloría	7,310,525.73	-434,316.06	6,876,209.67	11,326.24	6,864,883.43	-	

Cuenta Pública 2023
Estado Analítico del Ejercicio del Presupuesto de Egresos
Clasificación Administrativa
(Pesos)

Nombre de la Entidad Municipal: ZINACANTEPEC (1)

Al 31 de Diciembre de 2023 (2)

Dependencias (3)	Egresos						Subejercido (9)
	Aprobado (4)	Ampliaciones / Reducciones (5)	Modificado (6)	Devengado (7)	Pagado (8)		
L00 TESORERÍA	250,446,754.88	-27,030,584.14	223,416,170.74	247,635.29	196,578,488.67	26,590,046.78	
M00 CONSEJERÍA JURÍDICA	21,403,346.06	5,941,320.05	27,344,666.11	1,500.00	22,668,251.29	4,674,914.82	
N00 DIRECCIÓN DE DESARROLLO ECONÓMICO	19,222,202.43	-454,967.58	18,767,234.85	12,020.90	18,755,213.95	0.00	
N01 Desarrollo Agropecuario	-	-	-	-	-	-	
O00 EDUCACIÓN CULTURA Y BIENESTAR SOCIAL	9,967,165.81	1,157,748.58	11,124,914.39	22,069.79	11,102,844.60	0.00	
P00 ATENCIÓN CIUDADANA	-	-	-	-	-	-	
Q00 SEGURIDAD PÚBLICA Y TRÁNSITO	69,848,372.67	-5,196,214.41	64,652,158.26	923,905.75	63,728,252.51	-	
R00 CASA DE LA CULTURA	-	-	-	-	-	-	
S00 UNIDAD DE INFORMACIÓN, PLANEACIÓN, PROGRAMACIÓN Y EVALUACIÓN	5,629,942.12	-824,169.59	4,805,772.53	0.00	4,805,772.53	-	
T00 PROTECCIÓN CIVIL	11,408,574.21	-775,808.25	10,632,765.96	45,492.01	9,087,273.95	1,500,000.00	
U00 TURISMO	5,067,369.63	-25,749.86	5,041,619.77	3,401.70	5,038,218.07	-	
V00 DIRECCION DE LAS MUJERES	2,517,114.30	-54,608.59	2,462,505.71	0	2,462,505.71	-	
Total (10)	839,814,142.00	51,879,030.62	891,593,172.62	5,700,507.85	842,318,694.56	43,573,970.21	

"Bajo protesta de decir verdad declaramos que los estados presupuestarios y sus notas, son razonablemente correctos y son responsabilidad del emisor".



L.A.F. OSCAR BERNAL TORRES
TESORERO MUNICIPAL





Cuenta Pública 2023
Estado Analítico del Ejercicio Presupuestal de Egresos Clasificación Funcional (Finalidad y Función)
(Pesos)

Nombre de la Entidad Municipal (1): ZINACANTEPEC

Finalidad y Función (3)	Egresos							
	Aprobado (4)	Ampliaciones / Reducciones (5)	Modificado (6)	Devengado (7)	Pagado (8)	Subejercicio (9)		
01 Gobierno	339,840,968.04	17,779,121.06	357,620,089.10	3,168,532.93	311,008,421.70	43,443,134.47		
01 Legislación	0.00	0.00	0.00	0.00	0.00	0.00		
02 Justicia	2,331,011.27	-75,513.98	2,255,497.29		2,255,497.29	0.00		
03 Coordinación de la Política de Gobierno	89,660,750.78	15,599,978.26	105,260,729.04	1,132,529.31	99,453,284.91	4,674,914.82		
04 Relaciones Exteriores	0.00	0.00	0.00	0.00	0.00	0.00		
05 Asuntos Financieros y Hacendarios	149,238,325.33	6,534,956.23	155,773,281.56	618,756.95	117,886,304.96	37,288,219.65		
06 Seguridad Nacional	0.00	0.00	0.00	0.00	0.00	0.00		
07 Asuntos de Orden Público y de Seguridad Interior	83,309,280.68	-4,356,167.88	78,953,112.80	972,285.58	76,480,827.22	1,500,000.00		
08 Otros Servicios Generales	15,301,599.98	75,868.43	15,377,468.41	444,961.09	14,932,507.32	0.00		
02 Desarrollo Social	307,830,912.49	69,173,546.72	377,004,459.21	2,500,892.32	374,373,379.76	130,187.13		
01 Protección Ambiental	55,070,844.27	-3,268,741.79	51,802,102.48	800,266.21	50,896,165.81	105,670.46		
02 Vivienda y Servicios a la Comunidad	223,135,474.76	76,315,177.66	299,450,652.42	1,286,591.26	298,144,679.19	19,381.97		
03 Salud	1,581,831.37	14,884.77	1,596,716.14	14,487.92	1,582,218.22	0.00		
04 Recreación, Cultura y otras Manifestaciones	6,728,251.59	1,521,119.40	8,249,370.99	8,015.60	8,241,355.39	0.00		
05 Educación	17,438,914.22	-5,462,864.77	11,976,049.45	391,521.33	11,579,393.42	5,134.70		
06 Protección Social	3,875,596.28	53,971.45	3,929,567.73	0.00	3,929,567.73	0.00		
07 Otros Asuntos Sociales	0.00	0.00	0.00	0.00	0.00	0.00		
03 Desarrollo Económico	33,890,233.24	-5,506,899.42	28,383,333.82	31,092.60	28,351,542.61	708.61		
01 Asuntos Económicos, Comerciales y Laborales	2,532,138.65	-137,316.89	2,394,821.76	0.00	2,394,821.76	0.00		
02 Agropecuaria, Silvicultura, Pesca y Caza	1,737,877.28	-361,153.44	1,376,723.84	0.00	1,376,723.84	0.00		
03 Combustibles y Energía	4,161,597.75	-4,160,889.14	708.61	0.00	0.00	708.61		
04 Minería, Manufacturas y Construcción	16,617,714.71	-36,122.02	16,581,592.69	12,020.90	16,569,571.79	0.00		
05 Transporte	3,773,535.22	-785,668.07	2,987,867.15	15,660.00	2,972,207.15	0.00		
06 Comunicaciones	0.00	0.00	0.00	0.00	0.00	0.00		
07 Turismo	2,847,542.70	-50,548.97	2,796,993.73	3,401.70	2,793,592.03	0.00		
08 Ciencia, Tecnología e Innovación	0.00	0.00	0.00	0.00	0.00	0.00		
09 Otras Industrias y Otros Asuntos Económicos	2,219,826.93	24,799.11	2,244,626.04	0.00	2,244,626.04	0.00		
04 Otras no Clasificadas en Funciones Anteriores	158,352,028.23	-29,766,737.74	128,585,290.49	0.00	128,585,350.49	-60.00		
01 Transacciones de la Deuda Pública /	83,479,454.24	-31,517,984.57	51,961,469.67	0.00	51,961,469.67	0.00		
02 Transferencias, Participaciones y Aportaciones	60,000,000.00	-1,653.84	59,998,346.16	0.00	59,998,346.16	0.00		
03 Saneamiento del Sistema Financiero	0.00	0.00	0.00	0.00	0.00	0.00		
04 Adeudos de Ejercicios Fiscales Anteriores	14,872,573.99	1,752,900.67	16,625,474.66	0.00	16,625,534.66	-60.00		
Total:(12)	839,914,142.00	51,679,030.62	891,593,172.62	5,700,507.85	842,318,694.56	43,573,970.21		

Bajo protesta de decir verdad declaramos que los estados presupuestarios y sus notas, son razonablemente correctos y son responsabilidad del ente.
AYUNTAMIENTO DE ZINACANTEPEC
 2022 - 2024

LIC. MANUEL VILCHIS VIVEROS
 PRESIDENTE MUNICIPAL
PRESIDENCIA

AYUNTAMIENTO DE ZINACANTEPEC
 2022 - 2024

L.A.F. OSCAR BERNAL TORRES
 TESORERO MUNICIPAL
TESORERÍA MUNICIPAL



Cuenta Pública 2023
Anexo al Estado de Situación Financiera
(cifras en pesos)

Del 1 de ENERO al 31 de DICIEMBRE de 2023(2)

Nombre de la Entidad Municipal: (1) Municipio de ZINACANTEPEC, 0105

Cuenta (3)	Concepto (4)	Saldo Inicial (5)	Debe (6)	Haber (7)	Saldo Final (8)	Fecha de Antigüedad (9)
1000	ACTIVO	285,160,652.88	4,748,530,849.60	4,743,621,491.58	290,070,110.70	
1100	ACTIVO CIRCULANTE	72,184,627.91	4,534,560,629.62	4,523,414,717.55	83,330,439.98	
1110	Efectivo y Equivalentes	64,617,064.75	4,443,730,596.97	4,432,888,737.77	75,348,923.95	
1111	Efectivo	40,000.00	186,261,603.38	186,301,242.86	360.52	
1111 0001	Caja	0.00	186,101,603.38	186,101,603.38	0.00	
1111 0001 0001	TESORERIA	0.00	186,101,603.38	186,101,603.38	0.00	
1111 0001 0001 0000 0001	TESORERIA	0.00	102,068,290.50	102,068,290.50	0.00	
1111 0001 0001 0000 0002	CAJA PARTICIPACIONES (ISSEMYM)	0.00	84,033,312.88	84,033,312.88	0.00	
1111 0002	Fondo Fijo de Caja	40,000.00	160,000.00	199,639.48	360.52	
1111 0002 0005	ADMINISTRACION 2022-2024	40,000.00	160,000.00	199,639.48	360.52	
1111 0002 0005 0000 0001	SANDRA JAQUELINE MONDRAGON MENDOZA	40,000.00	40,000.00	80,000.00	0.00	
1111 0002 0005 0000 0002	ALEJANDRA GONZALEZ VILCHIS	0.00	40,000.00	39,639.48	360.52	31/12/2023
1111 0002 0005 0000 0004	YENI ISABEL NAVA HERNANDEZ	0.00	40,000.00	40,000.00	0.00	
1111 0002 0005 0000 0005	OSCAR BERNAL TORRES	0.00	40,000.00	40,000.00	0.00	
1112	Bancos/Tesoreria	61,881,939.00	2,659,305,836.90	2,653,026,136.94	68,161,638.96	
1112 0002	BANAMEX	2,421.62	64.71	0.00	2,486.33	
1112 0002 0000 0000 0036	CTA. NO. 8177895 FISM07	145.53	0.00	0.00	145.53	31/12/2015
1112 0002 0000 0000 0045	CTA. NO. 8249799 RECURSOS PROPIOS	76.54	0.00	0.00	76.54	31/12/2015
1112 0002 0000 0000 0073	CTA. NO. 8281438 FISM 09	327.76	0.00	0.00	327.76	31/12/2015
1112 0002 0000 0000 0074	CTA. NO. 70023684415 RECURSOS PROPIOS	1,608.47	64.71	0.00	1,673.18	31/12/2015
1112 0002 0000 0000 0075	CTA. NO. 70024457883 FORTAMUN 2012	263.32	0.00	0.00	263.32	31/12/2012
1112 0003	SCOTIABANK INVERLAT	1,868.93	0.00	0.00	1,868.93	
1112 0003 0000 0000 0005	CTA. NO. 841390 PAGIM 07	59.43	0.00	0.00	59.43	31/12/2015
1112 0003 0000 0000 0006	CTA. NO. 841315 FIRCO	6.25	0.00	0.00	6.25	31/12/2015
1112 0003 0000 0000 0007	CTA. NO. 841374 FORTAMUN 07	78.42	0.00	0.00	78.42	31/12/2015
1112 0003 0000 0000 0009	CTA. NO. 841366 FORTAMUN 06	117.42	0.00	0.00	117.42	31/12/2015
1112 0003 0000 0000 0010	CTA. NO. 841358 FISM 06	52.16	0.00	0.00	52.16	31/12/2015
1112 0003 0000 0000 0014	CTA. NO. 873837 PAGIM 2007	231.20	0.00	0.00	231.20	31/12/2015
1112 0003 0000 0000 0032	CTA. NO. 931632 FORTAMUN 08	3.10	0.00	0.00	3.10	31/12/2015
1112 0003 0000 0000 0034	CTA. NO. 931640 FISM 08	6.70	0.00	0.00	6.70	31/12/2015
1112 0003 0000 0000 0035	CTA. NO. 977640 RECURSOS PROPIOS	1,276.74	0.00	0.00	1,276.74	31/12/2015
1112 0003 0000 0000 0036	CTA. NO. 977926 RECURSOS PROPIOS	37.51	0.00	0.00	37.51	31/12/2015
1112 0010	BANORTE	8,967,621.47	102,081,500.51	101,837,166.65	9,211,955.33	
1112 0010 0000 0000 0023	CTA. NO. 00645991763 EXCEDENTES PETROLEROS	221.36	0.00	0.00	221.36	31/12/2015
1112 0010 0000 0000 0044	CTA. NO. 0666178671 RECURSOS PROPIOS	53,166.34	0.00	0.00	53,166.34	31/12/2015
1112 0010 0000 0000 0075	CTA. 028671223 RECURSOS PROPIOS)	363,173.76	0.00	0.00	363,173.76	31/12/2015
1112 0010 0000 0000 0081	CTA. 0423281000 (FORTAMUN 2016)	96.77	0.00	0.00	96.77	31/12/2013
1112 0010 0000 0000 0082	CTA. 0441793056 FISM 2016	4.68	0.00	0.00	4.68	31/12/2013
1112 0010 0000 0000 0084	CTA. 493898960 FORTAMUN 2017	5,006.25	0.00	0.00	5,006.25	31/12/2017
1112 0010 0000 0000 0086	CTA. 0307270364 BANOBRAS FAIS	7,791.24	0.00	0.00	7,791.24	31/12/2017
1112 0010 0000 0000 0087	00330819873 R. PROPIOS 2017	20.12	0.00	0.00	20.12	31/12/2017
1112 0010 0000 0000 0086	CTA. 1008297647 RECURSOS PROPIOS 2019	260.45	0.00	0.00	260.45	31/12/2019
1112 0010 0000 0000 0097	CTA. 1036190899 NOMINA 2019	50,262.58	112.22	0.00	50,374.78	31/12/2019
1112 0010 0000 0000 0098	CTA. 100829713 CONVENIO TRANSITO INFRACCIONES 2019	20,652.65	27.22	0.00	20,679.87	31/12/2019
1112 0010 0000 0000 0099	CTA. 100829722 PREDIAL SIIGEM 2019	55,464.24	123.84	0.00	55,588.08	31/12/2019
1112 0010 0000 0000 0100	CTA. 1008297674 FISMDF 2019	113,426.12	253.26	0.00	113,679.38	31/12/2019
1112 0010 0000 0000 0101	CTA. 1008297683 FEFOM 2019	1.00	0.00	0.00	1.00	31/12/2019
1112 0010 0000 0000 0102	CTA. 1008297665 FORTAMUNDF 2019	2,097,027.78	0.00	0.00	2,097,027.78	31/12/2019
1112 0010 0000 0000 0103	CTA. 1008297668 PARTICIPACIONES FEDERALES	712.27	0.00	0.00	712.27	31/12/2019
1112 0010 0000 0000 0104	CTA. 1008297658 FORTAMUNDF 2019	20,844.24	27.49	0.00	20,871.73	31/12/2019
1112 0010 0000 0000 0105	CTA. 1008297692 FORTASEG 2019	2,612,184.87	0.00	0.00	2,612,184.87	31/12/2019
1112 0010 0000 0000 0113	CTA. 1036191083 RECURSO PROPIO (PENSIONES)	329.72	0.00	0.00	329.72	31/12/2019
1112 0010 0000 0000 0114	CTA. 1044753244 COPARTICIPACION FORTASEG 2019	155,814.96	347.92	0.00	156,162.88	31/12/2019
1112 0010 0000 0000 0115	CTA. 1044753459 LAUDOS Y LIQUIDACIONES	21.31	0.00	0.00	21.31	31/12/2019
1112 0010 0000 0000 0116	CTA. 1044753431 RECURSO PROPIO	263,095.36	747.86	0.00	263,843.22	31/12/2019
1112 0010 0000 0000 0117	CTA. 1044753440 CONVENIO PREDIAL	149.87	0.00	0.00	149.87	31/12/2019
1112 0010 0000 0000 0118	CTA. 1044753570 RECURSOS PROPIOS	719,905.97	0.00	0.00	719,905.97	31/12/2019
1112 0010 0000 0000 0119	CTA. 1044753600 NOMINA	3.60	0.00	0.00	3.60	31/12/2019
1112 0010 0000 0000 0120	CTA. 1044753589 PARTICIPACIONES FEDERALES	927.31	0.00	0.00	927.31	31/12/2019
1112 0010 0000 0000 0121	CTA. 1044753628 PREDIAL SIIGEM	1.60	0.00	0.00	1.60	31/12/2019
1112 0010 0000 0000 0122	CTA. 1044753637 TRANSITO MUNICIPAL INFRACCIONES	1.60	0.00	0.00	1.60	31/12/2019
1112 0010 0000 0000 0123	CTA. 1044753684 FORTASEG 2019	1,536,720.57	0.00	0.00	1,536,720.57	31/12/2019
1112 0010 0000 0000 0124	CTA. 1044753673 FISMDF 2019	76,796.24	61.09	0.00	76,857.33	31/12/2019
1112 0010 0000 0000 0125	CTA. 1044753619 FEFOM 2019	694.85	0.00	0.00	694.85	31/12/2019
1112 0010 0000 0000 0126	CTA. 1044753655 FASP 2019	1.60	0.00	0.00	1.60	31/12/2019
1112 0010 0000 0000 0127	CTA. 1044753598 FORTAMUNDF 2019	40,693.02	53.68	0.00	40,746.70	31/12/2019
1112 0010 0000 0000 0128	CTA. 1044753682 COPARTICIPACION FORTASEG 2019	13,061.09	17.22	0.00	13,078.31	31/12/2019
1112 0010 0000 0000 0129	CTA. 1058173353 TERMINAL PUNTO VENTA DE PREDIAL	1.60	0.00	0.00	1.60	31/12/2019
1112 0010 0000 0000 0131	CTA. 1058173399 FEFIF 2019	78,779.29	175.89	0.00	78,955.18	31/12/2019
1112 0010 0000 0000 0132	CTA. 1058173531 FORTAMUNDF 2019	21.33	0.00	0.00	21.33	31/12/2019
1112 0010 0000 0000 0133	CTA. 1058173616 RECURSOS PROPIOS	69.20	0.00	0.00	69.20	31/12/2019
1112 0010 0000 0000 0134	CTA. 1058173577 FORTAMUNDF 2019	22,636.38	29.86	0.00	22,666.24	31/12/2019
1112 0010 0000 0000 0135	CTA. 1058173625 FEFOM 2019	5.59	0.00	0.00	5.59	31/12/2019
1112 0010 0000 0000 0136	CTA. 1058173586 FISMDF 2019	786.11	0.00	0.00	786.11	31/12/2019
1112 0010 0000 0000 0138	CTA. 1058173719 FORTAMUN 2019	1,777.41	0.00	0.00	1,777.41	31/12/2019
1112 0010 0000 0000 0139	CTA. 1094953012 FISMDF 2019	1.69	0.00	0.00	1.69	31/12/2019
1112 0010 0000 0000 0140	CTA. 1080200979 FISMDF 2019	43,649.24	57.56	0.00	43,706.80	31/12/2019
1112 0010 0000 0000 0141	CTA. 1080200988 RECURSOS PROPIOS	412.10	0.00	0.00	412.10	31/12/2019
1112 0010 0000 0000 0142	CTA. 1094955632 FORTASEG 2019	12.91	0.00	0.00	12.91	31/12/2019
1112 0010 0000 0000 0143	CTA. 1094956349 COPARTICIPACION FORTASEG 2019	30.03	0.00	0.00	30.03	31/12/2019
1112 0010 0000 0000 0144	CTA. 1080201190 FORTASEG 2019	1.00	0.00	0.00	1.00	31/12/2019
1112 0010 0000 0000 0147	CTA. 1080201181 FORTASEG 2019	67.14	0.00	0.00	67.14	31/12/2019
1112 0010 0000 0000 0148	CTA. 1080201172 FORTAMUNDF 2019	3.55	0.00	0.00	3.55	31/12/2019
1112 0010 0000 0000 0149	CTA. 1080201163 FISMDF 2019	1.00	0.00	0.00	1.00	31/12/2019
1112 0010 0000 0000 0150	CTA. 1080201154 RECURSOS PROPIOS	164.00	0.00	0.00	164.00	31/12/2019
1112 0010 0000 0000 0151	CTA. 1080201323 RECURSOS PROPIOS	349,738.86	1,363.30	0.00	351,102.16	31/12/2023
1112 0010 0000 0000 0152	CTA. 1171023562 RECURSOS PROPIOS	260,926.67	74.72	0.00	261,668.39	31/12/2023
1112 0010 0000 0000 0153	CTA. 1223963099 NOMINA	0.00	102,077,360.38	101,837,166.65	240,193.73	31/12/2023
1112 0011	BANCOMER	3,057,241.72	130,860,095.55	130,079,308.62	3,838,028.65	
1112 0011 0000 0000 0001	CTA. NO. 0169250719 FISM 2009	318.96	0.00	0.00	318.96	31/12/2018
1112 0011 0000 0000 0005	CTA. 011044553 INGRESOS 2017	2,000.00	0.00	0.00	2,000.00	31/12/2018
1112 0011 0000 0000 0008	CTA. 110857594 RECURSO PROPIO	4,000.00	0.36	0.36	4,000.00	31/12/2018
1112 0011 0000 0000 0073	CTA. 0111754580 RECURSO PROPIO	1,512.81	0.00	0.00	1,512.81	31/12/2018
1112 0011 0000 0000 0074	CTA. 0112107724 INGRESOS 2018	1,512.84	0.00	0.00	1,512.84	31/12/2018
1112 0011 0000 0000 0075	CTA. 0114203461 RECURSOS PROPIOS	1,259.53	0.12	0.00	1,259.65	31/12/2020
1112 0011 0000 0000 0076	CTA. 0114599411 PREDIAL	374,291.46	37.93	0.00	374,329.39	31/12/2021
1112 0011 0000 0000 0078	CTA. 114721071 RECURSOS PROPIOS	994,442.06	47.45	0.00	994,489.51	31/12/2021
1112 0011 0000 0000 0080	CTA. 0114720954 PREDIAL	24.08	0.00	0.00	24.	



Cuenta Pública 2023
Anexo al Estado de Situación Financiera
(cifras en pesos)

Nombre de la Entidad Municipal: (1) Municipio de ZINACANTEPEC, 0105

Del 1 de ENERO al 31 de DICIEMBRE de 2023(2)

Cuenta (3)	Concepto (4)	Saldo Inicial (5)	Debe (6)	Haber (7)	Saldo Final (8)	Fecha de Antigüedad (9)
1112 0011 0000 0000 0085	CTA. 0120494240 FEFOM 2023	0.00	19,528,514.32	19,403,336.23	125,178.09	31/12/2023
1112 0012	INTERACCIONES	27,381.06	0.00	0.00	27,381.06	
1112 0012 0000 0000 0001	CTA. NO. 086827 RECURSOS PROPIOS	27,381.06	0.00	0.00	27,381.06	31/12/2015
1112 0015	SANTANDER	2,725,199.53	8,961,129.21	9,650,887.69	2,035,441.05	
1112 0015 0000 0000 0014	CTA. 18000128730 FEFOM 2019	119.48	0.00	0.00	119.48	31/12/2015
1112 0015 0000 0000 0019	CTA. 18000128744 RECURSOS PROPIOS	60,850.00	0.00	0.00	60,850.00	31/12/2021
1112 0015 0000 0000 0017	CTA. 18000132305 RECURSOS PROPIOS	41,894.00	0.00	0.00	41,894.00	31/12/2021
1112 0015 0000 0000 0018	CTA. 18000129858 TRANSITO 2019	220.00	0.00	0.00	220.00	31/12/2021
1112 0015 0000 0000 0020	CTA. 18000144975 NOMINA	1,169,787.35	39,685.43	0.00	1,209,472.78	31/12/2021
1112 0015 0000 0000 0021	CTA. 18000144927 RECURSOS PROPIOS	154,772.37	0.00	0.00	154,772.37	31/12/2021
1112 0015 0000 0000 0022	CTA. 18000147326 FORTAMUN 2020	753.06	0.00	0.00	753.06	31/12/2021
1112 0015 0000 0000 0024	CTA. 18000147067 FISMDF 2020	73,511.74	410.38	0.00	73,922.12	31/12/2023
1112 0015 0000 0000 0025	CTA. 18000204611 NOMINA	1,223,291.53	8,921,033.40	9,650,887.69	493,437.24	31/12/2023
1112 0018	BANOBRAS	0.00	22,588,253.80	22,588,253.80	0.00	
1112 0018 0000 0000 0001	CREDITO No. 12395	0.00	22,588,253.80	22,588,253.80	0.00	
1112 0020	BANCA MIFEL	85,956.77	2,516.80	0.00	88,473.57	
1112 0020 0000 0000 0001	CTA. 1600258970 RECURSO PROPIO	191.84	11.36	0.00	203.20	31/12/2023
1112 0020 0000 0000 0002	CTA. 1600258989 FISM 2017	37,765.82	1,103.25	0.00	38,869.07	31/12/2023
1112 0020 0000 0000 0003	CTA. 1600259136 PARTICIPACIONES FEDERALES Y ESTATALES	8,769.26	256.17	0.00	9,025.43	31/12/2023
1112 0020 0000 0000 0010	CTA. 1600269448 FISE 2017	5,329.13	155.88	0.00	5,484.81	31/12/2023
1112 0020 0000 0000 0018	CTA. 1600356258 PARTICIPACIONES FEDERALES 2018	30,451.29	889.67	0.00	31,340.86	31/12/2023
1112 0020 0000 0000 0028	01600413437 PAD 2018	3,449.43	100.77	0.00	3,550.20	31/12/2023
1112 0021	LIBERTAD SERVICIOS FINANCIEROS, S.A. DE C.V.	0.23	0.00	0.23	0.00	
1112 0021 0000 0000 0011	CTA. 20410001595 FISMDF 2020	0.05	0.00	0.05	0.00	
1112 0021 0000 0000 0012	CTA. 20410001617 PREDIAL	0.18	0.00	0.18	0.00	
1112 0022	BANSI S.A. INSTITUCION DE BANCA MULTIPLE	626,104.69	33,482,824.64	34,106,716.83	2,212.50	
1112 0022 0000 0000 0002	CTA. 00099134089 PARTICIPACIONES FEDERALES	626,104.69	33,482,824.64	34,106,716.83	2,212.50	31/12/2023
1112 0023	BANCO AUTOFIN MEXICO, S.A.	1,758,930.54	20,029.32	1,598.09	1,777,361.77	
1112 0023 0000 0000 0002	CTA. 00001001825 COPARTICIPACION FORTASEG 2020	8,172.10	0.00	0.00	8,172.10	31/12/2022
1112 0023 0000 0000 0003	CTA. 00001001833 FEFOM 2020	1,042,374.18	20,029.32	1,598.09	1,060,805.41	31/12/2022
1112 0023 0000 0000 0004	CTA. 00001001841 PARTICIPACIONES FEDERALES RAMO 28	186,115.62	0.00	0.00	186,115.62	31/12/2022
1112 0023 0000 0000 0005	CTA. 00001008803 FISMDF 2020	522,268.64	0.00	0.00	522,268.64	31/12/2022
1112 0024	BANCO AZTECA S.A. I.B.M.	44,629,212.44	2,361,309,422.36	2,354,782,205.03	51,176,429.77	
1112 0024 0000 0000 0001	CTA. 01720141381309 RECURSOS PROPIOS	380,898.28	1,840.77	116.00	382,623.05	31/12/2023
1112 0024 0000 0000 0004	CTA. 0172015097047 FISMDF 2021	322.53	1.08	116.00	207.61	31/12/2023
1112 0024 0000 0000 0008	CTA. 0172015792723 FORTAMUNDF 2021	634.24	2.88	0.00	607.12	31/12/2023
1112 0024 0000 0000 0019	CTA. 0172015571893 RAMO 28	260,904.93	3.41	0.00	260,908.34	31/12/2023
1112 0024 0000 0000 0019	CTA. 01720157087478 FORTAMUNDF NUEVO BIMESTRE	6,483.88	31.29	0.00	6,514.97	31/12/2023
1112 0024 0000 0000 0020	CTA. 01720157007920 FISMDF 2021 TERCER BIMESTRE	164,895.03	795.65	116.00	165,374.68	31/12/2023
1112 0024 0000 0000 0031	CTA. 01720165322517 PARTICIPACIONES FEDERALES 2022	656.62	13,075,159.70	13,090,570.44	-14,754.12	31/12/2023
1112 0024 0000 0000 0032	CTA. 01720167060720 RECURSOS PROPIOS	8,711,642.94	238,763,863.43	237,920,039.65	9,555,466.72	31/12/2023
1112 0024 0000 0000 0033	CTA. 01720165322482 RAMO 28 2022	25,325,910.29	860,119,312.54	857,995,927.00	27,449,295.83	31/12/2023
1112 0024 0000 0000 0034	CTA. 01720165322493 FORTAMUN 2022	3,734,785.46	7,443.44	3,742,228.90	0.00	
1112 0024 0000 0000 0035	CTA. 01720165322506 FISM 2022	108,968.61	3,527.89	112,496.50	0.00	
1112 0024 0000 0000 0036	CTA. 01720166416545 FASP 2022	894.82	2.18	897.00	0.00	
1112 0024 0000 0000 0037	CTA. 01720169758705 PARTICIPACIONES FEDERALES 3	4,786,623.32	371,355,842.95	364,286,371.96	11,856,094.31	31/12/2023
1112 0024 0000 0000 0038	CTA. 0172430100497328 CREDITO 2022	26,270.06	29,375,728.05	29,401,995.72	2.39	
1112 0024 0000 0000 0039	CTA. 01720121328645 PAD 2022	1,119,551.63	4,984.69	1,124,536.25	0.07	31/12/2023
1112 0024 0000 0000 0040	CTA. 01720124642620 FORTAMUN 2023	0.00	691,785,295.59	690,972,684.21	812,611.38	31/12/2023
1112 0024 0000 0000 0041	CTA. 01720124642901 FISM 2023	0.00	123,053,310.58	122,599,845.28	453,465.30	31/12/2023
1112 0024 0000 0000 0042	CTA. 01720125202777 FASP 2023	0.00	1,072,657.80	1,072,657.80	0.00	
1112 0024 0000 0000 0043	CTA. 01720126124017 PROGRAMA DEL MANEJO DEL FUEGO	0.00	1,005,540.64	989,952.03	15,588.61	31/12/2023
1112 0024 0000 0000 0044	CTA. 0172450147052022 RECURSOS PROPIOS 2023	0.00	37,723.07	0.00	37,723.07	31/12/2023
1112 0024 0000 0000 0046	CTA. 01720148808766 FOFISP 2023	0.00	1,639,931.66	1,639,931.66	0.00	
1112 0024 0000 0000 0047	CTA. 01720154458782 PAD 2023	0.00	30,006,423.07	29,811,722.63	194,700.44	31/12/2023
1114	Inversiones Temporales (Hasta 3 meses)	261,020.00	1,598,163,156.69	1,593,571,357.97	4,852,818.72	
1114 0010	MESA DE DINERO Y SOCIEDADES DE INVERSION	261,020.00	6,257.44	0.00	267,277.44	
1114 0010 0000 0000 0004	CTA. 10800084945 RECURSOS PROPIOS	108,491.54	0.00	0.00	108,491.54	31/12/2022
1114 0010 0000 0000 0007	CTA. 0505391447 FORTASEG 2019	57,408.59	5,870.96	0.00	63,279.55	31/12/2023
1114 0010 0000 0000 0009	CTA. 1094957944 RECURSOS PROPIOS	95,119.87	386.48	0.00	95,506.35	31/12/2023
1114 0013	BANCO AZTECA S.A. I.B.M.	0.00	1,527,889,797.35	1,527,889,797.35	0.00	
1114 0013 0000 0000 0003	CTA. 3500002780 INVERSION AZTECA	0.00	1,527,889,797.35	1,527,889,797.35	0.00	
1114 0014	BBVA MEXICO, S.A.	0.00	70,267,101.90	65,681,560.62	4,585,541.28	
1114 0014 0000 0000 0001	CTA. 1384210344 RECURSOS PROPIOS VARIOS	0.00	37,173,221.85	37,173,221.85	0.00	
1114 0014 0000 0000 0002	CTA. 1384210255 RECURSOS PROPIOS 2022	0.00	14,502,729.83	14,502,729.83	0.00	
1114 0014 0000 0000 0003	CTA. 1384210301 2% RETENCION DE OBRA	0.00	15,855,332.88	14,005,608.94	1,849,723.94	31/12/2023
1114 0014 0000 0000 0004	CONTRATO 2060387118 RAMO 28 2023	0.00	2,735,817.34	0.00	2,735,817.34	31/12/2023
1116	Depósitos de Fondos de Terceros en Garantía y/o Administración	2,334,105.75	0.00	0.00	2,334,105.75	
1116 0001	DEPOSITOS DE FONDOS DE TERCEROS EN GARANTIA Y/O ADMINISTRACIÓN	2,334,105.75	0.00	0.00	2,334,105.75	
1116 0001 0000 0000 0003	FONDO DE RESERVA GEM FEFOM 2015	2,334,105.75	0.00	0.00	2,334,105.75	31/12/2015
1120	Derechos a recibir efectivo o equivalentes	7,654,702.29	61,676,708.65	61,362,755.78	7,968,655.16	
1121	Inversiones financieras de corto plazo	0.00	21,722,337.52	21,722,337.52	0.00	
1121 0000 0000 0000 0001	FONDO FINANCIERO DE APOYO MUNICIPAL	0.00	21,722,337.52	21,722,337.52	0.00	
1123	Deudores Diversos por cobrar a Corto Plazo	7,654,702.29	39,954,371.13	39,640,418.28	7,968,655.16	
1123 0001	SUBSIDIO AL EMPLEO	1,371.74	2,349.73	3,721.00	0.47	
1123 0001 0001	SUBSIDIO AL EMPLEO	1,371.74	2,349.73	3,721.00	0.47	
1123 0001 0001 0000 0002	ADMINISTRACION 2013-2015	1,694,039.80	20,894,214.00	22,588,253.80	0.00	31/12/2023
1123 0004	DIVERSOS	1,694,039.80	20,894,214.00	22,588,253.80	0.00	
1123 0004 0001	GEM (FIDEICOMISO 1734)	1,694,039.80	20,894,214.00	22,588,253.80	0.00	
1123 0006	ADMINISTRACION 2019-2021	2,585,450.87	9,945,765.66	9,945,765.66	2,585,450.87	
1123 0006 0000 0000 0021	OPDAPAS ZINACANTEPEC	2,157,004.45	0.00	0.00	2,157,004.45	31/12/2022
1123 0006 0000 0000 0030	INSTITUTO MUNICIPAL DE CULTURA FISICA Y DEPORTE ZINACANTEPEC	0.00	1,248,970.54	1,248,970.54	0.00	
1123 0006 0000 0000 0031	I.S.S.E.M.Y.M	0.03	550,579.04	550,579.04	0.03	31/12/2022
1123 0006 0000 0000 0032	SISTEMA MUNICIPAL PARA EL DESARROLLO INTEGRAL DE LA FAMILIA ZINACANTEPEC	0.00	8,146,216.08	8,146,216.08	0.00	
1123 0006 0000 0000 0038	LAZARO MILLAN VILCHIS	419,166.39	0.00	0.00	419,166.39	31/12/2023
1123 0006 0000 0000 0049	FRANCISCA NIETO ESQUIVEL	9,280.00	0.00	0.00	9,280.00	31/12/2023
1123 0007	ADMINISTRACION 2022-2024	3,373,839.88	9,112,041.74	7,102,677.80	5,363,203.82	
1123 0007 0000 0000 0002	TOTAL PLAY TELECOMUNICACIONES S.A. DE C.V.	629.00	949.00	949.00	629.00	31/12/2023
1123 0007 0000 0000 0004	GOB. EDO. MEX. LINEAS SIGEM	22,156.46	2,451,137.08	2,458,402.43	14,891.14	31/12/2023
1123 0007 0000 0000 0008	PATRICIA VALDEZ VILLAFANA	-0.10	0.00	0.00	-0.10	31/12/2023
1123 0007 0000 0000 0012	RANGEL SALAZAR HERMENEGILDO	0.00	2,587,358.00	940,000.00	1,647,358.00	31/12/2023
1123 0007 0000 0000 0014	ALEJANDRA GONZALEZ VILCHIS	150,000.00	0.00	150,000.00	0.00	
1123 0007 0000 0000 0015	JESSICA ARROYO RAMIREZ	0.00	10,000.00	10,000.00	0.00	
1123 0007 0000 0000 0016	OPDAPAS ZINACANTEPEC	3,201,046.00	3,500,000.00	3,000,000.00	3,701,046.00	31/12/2023
1123 0007 0000 0000 0018	LONG HORN MEXICO, S.A. DE C.V.	8.49	0.00	8.49	0.00	
1123 0007 0000 0000 0020	PAPELERIA SAJU					



Cuenta Pública 2023
Anexo al Estado de Situación Financiera
(cifras en pesos)

Nombre de la Entidad Municipal: (1) Municipio de ZINACANTEPEC, 0105

Del 1 de ENERO al 31 de DICIEMBRE de 2023(2)

Cuenta (3)	Concepto (4)	Saldo Inicial (5)	Debe (6)	Haber (7)	Saldo Final (8)	Fecha de Antigüedad (9)
1123 0007 0000 0000 0023	ALEJANDRO GUADARRAMA FLORES	0.00	241,226.89	241,226.88	0.01	31/12/2023
1123 0007 0000 0000 0024	MARIA DE LOURDES JASSO CERRITOS	0.00	213.59	0.00	213.59	31/12/2023
1123 0007 0000 0000 0025	LIZBETH FABIOLA VAZQUEZ MEJIA	0.00	8.22	0.00	8.22	31/12/2023
1123 0007 0000 0000 0026	JUANA FRANCISCO VELAZQUEZ	0.00	0.01	0.00	0.01	31/12/2023
1123 0007 0000 0000 0027	BLANCA ESTHELA TENORIO COLIN	0.00	0.01	0.00	0.01	31/12/2023
1123 0007 0000 0000 0028	MARGARITA NUÑEZ GONZALEZ	0.00	0.01	0.00	0.01	31/12/2023
1123 0007 0000 0000 0029	EVELIA JERONIMO PRISCILIANO	0.00	98.43	0.00	98.43	31/12/2023
1123 0007 0000 0000 0031	LUIS FERNANDO ORTIZ HILL	0.00	19,500.00	19,500.00	0.00	31/12/2023
1123 0007 0000 0000 0032	YENI ISABEL NAVA HERNANDEZ	0.00	17,407.47	0.00	17,407.47	31/12/2023
1123 0007 0000 0000 0033	SANDRA JAQUELINE MONDRAGON MENDOZA	0.00	16,178.00	14,826.00	1,552.00	31/12/2023
1123 0007 0000 0000 0035	ARTURO GONZALEZ MERCADO	0.00	47,965.00	47,965.00	0.00	
1130	Derechos a recibir bienes o servicios	0.00	29,153,224.00	29,153,224.00	0.00	
	Anticipo a proveedores por prestación de servicios a Corto Plazo	0.00	5,324,460.00	5,324,460.00	0.00	
1131	ADMINISTRACION 2022-2024	0.00	5,324,460.00	5,324,460.00	0.00	
1131 0003	MEXICANA FOMTUR, S.A. DE C.V.	0.00	2,303,760.00	2,303,760.00	0.00	
1131 0003 0000 0000 0002	ALBARICOQUEVENTOS S.A. DE C.V.	0.00	696,000.00	696,000.00	0.00	
1131 0003 0000 0000 0003	SERVICIO COMERCIA GARIS S.A. DE C.V.	0.00	2,324,700.00	2,324,700.00	0.00	
1134	Anticipo a Contratistas por Obras Publicas a Corto Plazo	0.00	23,828,764.00	23,828,764.00	0.00	
1134 0004	ADMINISTRACION 2022-2024	0.00	23,828,764.00	23,828,764.00	0.00	
1134 0004 0011	RIVIL SERVICIOS, S.A. DE C.V.	0.00	1,037,066.21	1,037,066.21	0.00	
1134 0004 0011 0000 0008	REHABILITACION DE PISTA DE ATLETISMO EN PLAZA ESTADO DE MEXICO EN LA LOCALIDAD DE CERRO DEL MURCIELAGO, ZINACANTEPEC, CONTRATO NO. MZ/DOP/FEFOMIR/003/23	0.00	1,037,066.21	1,037,066.21	0.00	
1134 0004 0018	CONSTRUCCIONES GURUPE	0.00	477,366.38	477,366.38	0.00	
1134 0004 0018 0000 0003	CONSTRUCCION DE PUENTE VEHICULAR EN EL BARRIAL, SAN ANTONIO ACAHUALCO, CONTRATO NO. MZ/DOP/FAISMUNIR/019/23	0.00	179,941.04	179,941.04	0.00	
1134 0004 0018 0000 0004	AMPLIACION DE DISPENSARIO MEDICO EN LA LOCALIDAD LA LOMA II, ZINACANTEPEC CONTRATO NO. MZ/DOP/FEFOMIR/013/23	0.00	297,425.34	297,425.34	0.00	
1134 0004 0019	AUTOMANUFACTURAS INGENIERIA Y SISTEMAS	0.00	239,953.78	239,953.78	0.00	
1134 0004 0019 0000 0003	CONSTRUCCION DE AULA EN ESC. PRIM. BENITO JUAREZ CCT. 15DPR2082M, COLONIA RICARDO FLORES MAGON CONTRATO NO. MZ/DOP/FAISMUNIR/005/23	0.00	239,953.78	239,953.78	0.00	
1134 0004 0020	DYATA INGENIERIA S.A. DE C.V.	0.00	629,578.09	629,578.09	0.00	
1134 0004 0020 0000 0002	REHABILITACION DE AULAS EN ESC. PRIM. EMILIANO ZAPATA CCT. 15EPRO804M, EJIDO SAN LORENZO CUAUHTENCO	0.00	629,578.09	629,578.09	0.00	
1134 0004 0025	CONSTRUCTORA EMPRESARIAL MEF, S.A. DE C.V.	0.00	1,044,709.24	1,044,709.24	0.00	
1134 0004 0025 0000 0003	CONSTRUCCION DE SALON DE USOS MULTIPLES EN MERCADO MUNICIPAL EN LA LOCALIDAD DE CABECERA MUNICIPAL ZINACANTEPEC, CONTRATO NO. MZ/DOP/FEFOMIR/001/23	0.00	594,766.22	594,766.22	0.00	
1134 0004 0025 0000 0004	CONSTRUCCION DE TECHADO EN ESC. NORMAL JOSE BASTIDA MUÑOZ CCT15DNL0003D EN LA LOCALIDAD DE SAN JUAN DE LAS HUERTAS CONTRATO NO. MZ/DOP/FEFOMIR/011/23	0.00	449,943.02	449,943.02	0.00	
1134 0004 0029	QUALRETEC S.A. DE C.V.	0.00	3,749,248.14	3,749,248.14	0.00	
1134 0004 0029 0000 0002	REHABILITACION DE LA SUPERFICIE DE RODAMIENTO DEL CAMINO AL DEPOSITO, SAN JUAN DE LAS HUERTAS, CONTRATO NO. MZ/CIOP/DOP/PADIR/008/23	0.00	1,849,618.51	1,849,618.51	0.00	
1134 0004 0029 0000 0003	REHABILITACION DE LA SUPERFICIE DE RODAMIENTO DE CAMINO LA LAGUNA DEL VOLCAN, SANTA CRUZ CUAUHTENCO CONTRATO NO. MZ/CIOP/DOP/PADIR/009/23	0.00	1,899,629.63	1,899,629.63	0.00	
1134 0004 0030	COMPANIA CONSTRUCTORA DE OBRAS CIVILES, S.A. DE C.V.	0.00	594,887.78	594,887.78	0.00	
1134 0004 0030 0000 0001	CONSTRUCCION DE TECHADO EN LA UNIDAD DE PROTECCION CIVIL Y BOMBEROS EN LA LOCALIDAD DE CABECERA MUNICIPAL ZINACANTEPEC CONTRATO NO. MZ/DOP/FEFOMIR/012/23	0.00	594,887.78	594,887.78	0.00	
1134 0004 0031	GRUPO TROYA URBANIZADOR S.A. DE C.V.	0.00	1,259,310.35	1,259,310.35	0.00	
1134 0004 0031 0000 0001	REHABILITACION DE LA SUPERFICIE DE RODAMIENTO EN CALLES DEL MUNICIPIO CON BACHEO CONTRATO MZ/CIOP/DOP/FAISMUNIR/003/23-CON	0.00	1,259,310.35	1,259,310.35	0.00	
1134 0004 0032	MIGUEL ANGEL RUIZ RUIZ	0.00	1,259,977.35	1,259,977.35	0.00	
1134 0004 0032 0000 0001	CONSTRUCCION DE DRENAJE PLUVIAL EN CARRETERA CIRCUITO ACAHUALCO COL. RICARDO FLORES MAGON CONTRATO MZ/CIOP/DOP/FAISMUNIR/004/23-CON	0.00	1,259,977.35	1,259,977.35	0.00	
1134 0004 0033	BEVELING EN SERVICIOS, S.A. DE C.V.	0.00	1,999,772.68	1,999,772.68	0.00	
1134 0004 0033 0000 0001	REHABILITACION DE CAMINOS RURALES EN EL MUNICIPIO DE ZINACANTEPEC	0.00	1,999,772.68	1,999,772.68	0.00	
1134 0004 0034	MIGUEL ANGEL MARTINEZ SUAREZ	0.00	749,703.66	749,703.66	0.00	
1134 0004 0034 0000 0001	CONSTRUCCION DE TECHADO EN AREA DE IMPARTICION DE EDUCACION FISICA EN ESC. PRIM. EMILIANO ZAPATA CCT. 15EPRO313Z, SAN ANTONIO ACAHUALCO CONTRATO NO. MZ/CIOP/DOP/FAISMUNIR/012/23	0.00	449,756.56	449,756.56	0.00	
1134 0004 0034 0000 0002	CONSTRUCCION DE TECHADO EN ESPACIO MULTIDDEPORTIVO EN LA LOCALIDAD DE SAN MATIAS TRANSFIGURACION, ZINACANTEPEC, CONTRATO NO. MZ/DOP/FEFOMIR/002/23	0.00	299,947.30	299,947.30	0.00	
1134 0004 0035	ELIGIO MARTINEZ GALAN	0.00	499,824.67	499,824.67	0.00	
1134 0004 0035 0000 0001	CONSTRUCCION DE TECHADO EN AREA DE IMPARTICION DE EDUCACION FISICA EN ESC. PRIM. BICENTENARIO DE LA INDEPENDENCIA CCT. 15DPR3266Z, SAN MIGUEL ZINACANTEPEC CONTRATO NO. MZ/CIOP/DOP/FAISMUNIR/011/23	0.00	499,824.67	499,824.67	0.00	
1134 0004 0036	LEONEL BENITEZ HERNANDEZ	0.00	1,199,840.41	1,199,840.41	0.00	
1134 0004 0036 0000 0001	CONSTRUCCION DE PAVIMENTO CON ASFALTO EN CALLE ISABEL LA CATOLICA EN SAN MIGUEL ZINACANTEPEC, CONTRATO NO. MZ/CIOP/DOP/PADIR/002/23	0.00	1,199,840.41	1,199,840.41	0.00	
1134 0004 0037	MONTAJES DE PLANTAS INDUSTRIALES Y CONSTRUCCIONES DE TOLUCA, S.A. DE C.V.	0.00	1,799,616.61	1,799,616.61	0.00	
1134 0004 0037 0000 0001	REHABILITACION DE LA SUPERFICIE DE RODAMIENTO DE LOS CAMINOS DOS CERCAS MOCTEZUMA Y EL CERRILLO, SAN ANTONIO ACAHUALCO, CONTRATO NO. MZ/CIOP/DOP/PADIR/003/23	0.00	1,799,616.61	1,799,616.61	0.00	
1134 0004 0038	ABANDIN INFRAESTRUCTURA S.A. DE C.V.	0.00	1,924,625.46	1,924,625.46	0.00	
1134 0004 0038 0000 0001	REHABILITACION DE LA SUPERFICIE DE RODAMIENTO DEL CAMINO VIEJO AL CONTADERO, EL CONTADERO DE MATAMOROS, CONTRATO NO. MZ/CIOP/DOP/PADIR/004/23	0.00	1,924,625.46	1,924,625.46	0.00	
1134 0004 0039	PLANEACION Y EDIFICACION YOSEMITE S.A. DE C.V.	0.00	1,624,589.72	1,624,589.72	0.00	



Cuenta Pública 2023
Anexo al Estado de Situación Financiera
(cifras en pesos)

Nombre de la Entidad Municipal: (1) Municipio de ZINACANTEPEC, 0105

Del 1 de ENERO al 31 de DICIEMBRE de 2023(2)

Cuenta (3)	Concepto (4)	Saldo Inicial (5)	Debe (6)	Haber (7)	Saldo Final (8)	Fecha de Antigüedad (9)
1134 0004 0039 0000 0001	REHABILITACION DE LA SUPERFICIE DE RODAMIENTO DEL CAMINOS EN LA PUERTA DEL MONTE, LA PUERTA DEL MONTE. CONTRATO NO. MZ/CIOP/DOP/PADI/R/005/23	0.00	1,624,589.72	1,624,589.72	0.00	
1134 0004 0040	BAHIRI DESARROLLADORA S.A. DE C.V.	0.00	3,499,082.30	3,499,082.30	0.00	
1134 0004 0040 0000 0001	REHABILITACION DE LA SUPERFICIE DE RODAMIENTO DEL CAMINO SAN LORENZO-SAN LUIS Y AV. DEL TRABAJO, SAN LORENZO CUAUHTENCO CONTRATO NO. MZ/CIOP/DOP/PADI/R/007/23	0.00	1,599,568.23	1,599,568.23	0.00	
1134 0004 0040 0000 0002	REHABILITACION DE LA SUPERFICIE DE RODAMIENTO DE CAMINO LA VENTA LAS PILASTRAS, SAN LUIS MEXTEPEC CONTRATO NO. MZ/CIOP/DOP/PADI/R/008/23	0.00	1,899,514.07	1,899,514.07	0.00	
1134 0004 0041	CONSTRUCTORES OCOTITLAN S.A. DE C.V.	0.00	239,610.97	239,610.97	0.00	
1134 0004 0041 0000 0001	CONSTRUCCION DE AULA EN ESC. PRIM. BENITO JUAREZ CCT.15DPR04132. LOMA DE SAN FRANCISCO ZINACANTEPEC, CONTRATO NO MZ/CIOP/DOP/FAISMUN/R/025/23	0.00	239,610.97	239,610.97	0.00	
1150	Almacén	12,860.87	0.00	0.00	12,860.87	
1151	Almacén de Materiales y Suministros de Consumo	12,860.87	0.00	0.00	12,860.87	
1151 0001	ALMACÉN DE MATERIALES Y SUMINISTROS DE CONSUMO	12,860.87	0.00	0.00	12,860.87	
1151 0001 0001	ADMINISTRACION 2016-2018	12,860.87	0.00	0.00	12,860.87	
1151 0001 0001 0001	ALMACÉN DE MATERIALES	12,860.87	0.00	0.00	12,860.87	
1151 0001 0001 0001 0002	CONSUMIBLES	7,008.46	0.00	0.00	7,008.46	31/12/2018
1151 0001 0001 0001 0003	PAPELERIA	5,852.41	0.00	0.00	5,852.41	31/12/2018
1200	ACTIVO NO CIRCULANTE	212,976,024.77	213,970,419.98	220,206,774.03	206,739,670.72	
1230	Bienes Inmuebles, Infraestructura y Construcciones en Proceso	196,681,626.95	209,169,872.73	209,169,872.73	196,681,626.95	
1231	Terrenos	90,273,972.84	0.00	0.00	90,273,972.84	
1231 0002	JARDINES	7,621,750.00	0.00	0.00	7,621,750.00	
1231 0002 0001	JARDINES	7,621,750.00	0.00	0.00	7,621,750.00	
1231 0002 0001 0000 0001	JARDIN MUNICIPAL	3,158,809.00	0.00	0.00	3,158,809.00	31/12/2023
1231 0002 0001 0000 0002	JARDIN PASEO ADOLFO LOPEZ MATEOS SAN LUIS MEXTEPEC	2,973,823.00	0.00	0.00	2,973,823.00	31/12/2023
1231 0002 0001 0000 0003	FUENTE CONMEMORATIVA SANTA CRUZ CUAUHTENCO	31,350.00	0.00	0.00	31,350.00	31/12/2023
1231 0002 0001 0000 0004	PLAZA CIVICA SAN ANTONIO ACAHUALCO	393,395.00	0.00	0.00	393,395.00	31/12/2023
1231 0002 0001 0000 0005	PLAZA CIVICA SANTA CRUZ CUAUHTENCO	596,258.00	0.00	0.00	596,258.00	31/12/2023
1231 0002 0001 0000 0006	PLAZA CIVICA SAN JUAN DE LAS HUERTAS	478,115.00	0.00	0.00	478,115.00	31/12/2023
1231 0003	PANTEONES	14,167,584.00	0.00	0.00	14,167,584.00	31/12/2023
1231 0003 0001	PANTEONES	14,167,584.00	0.00	0.00	14,167,584.00	31/12/2023
1231 0003 0001 0000 0001	PANTEON MUNICIPAL CABECERA MUNICIPAL	6,205,341.00	0.00	0.00	6,205,341.00	31/12/2023
1231 0003 0001 0000 0002	PANTEON DE SAN LUIS MEXTEPEC	1,365,555.00	0.00	0.00	1,365,555.00	31/12/2023
1231 0003 0001 0000 0003	PANTEON SAN ANTONIO ACAHUALCO	1,385,543.00	0.00	0.00	1,385,543.00	31/12/2023
1231 0003 0001 0000 0004	PANTEON DE SANTA MARIA DEL MONTE	673,099.00	0.00	0.00	673,099.00	31/12/2023
1231 0003 0001 0000 0005	PANTEON DE LOMA DE SAN FRANCISCO	187,349.00	0.00	0.00	187,349.00	31/12/2023
1231 0003 0001 0000 0006	PANTEON LA PUERTA	9,858.00	0.00	0.00	9,858.00	31/12/2023
1231 0003 0001 0000 0007	PANTEON SAN CRISTOBAL TECOLIT	1,309,280.00	0.00	0.00	1,309,280.00	31/12/2023
1231 0003 0001 0000 0008	PANTEON DE SANTA CRUZ CUAUHTENCO	670,055.00	0.00	0.00	670,055.00	31/12/2023
1231 0003 0001 0000 0009	PANTEON DE SAN JUAN DE LAS HUERTAS	764,590.00	0.00	0.00	764,590.00	31/12/2023
1231 0003 0001 0000 0010	PANTEON OJO DE AGUA	5,165.00	0.00	0.00	5,165.00	31/12/2023
1231 0003 0001 0000 0011	PANTEON LA PENUELA	10,710.00	0.00	0.00	10,710.00	31/12/2023
1231 0003 0001 0000 0012	PANTEON DE SAN JOSE EL CONTADERO	298,456.00	0.00	0.00	298,456.00	31/12/2023
1231 0003 0001 0000 0013	PANTEON DE LOMA ALTA	12,168.00	0.00	0.00	12,168.00	31/12/2023
1231 0003 0001 0000 0014	PANTEON CAMINO VIEJO A TECACIX	1,270,395.00	0.00	0.00	1,270,395.00	31/12/2023
1231 0004	CENTRO DE TRAMITES ZINACANTEPEC	10,576,004.34	0.00	0.00	10,576,004.34	
1231 0004 0001	CENTRO DE TRAMITES ZINACANTEPEC	10,576,004.34	0.00	0.00	10,576,004.34	
1231 0004 0001 0000 0001	TERRENO PARA CENTRO DE TRAMITES ZINACANTEPEC	10,576,004.34	0.00	0.00	10,576,004.34	31/12/2023
1231 0005	PREDIOS NO EDIFICADOS	57,908,654.50	0.00	0.00	57,908,654.50	
1231 0005 0001	PREDIOS NO EDIFICADOS	57,908,654.50	0.00	0.00	57,908,654.50	
1231 0005 0001 0000 0001	TERRENO TANQUE DE ALMACENAMIENTO	16,554.00	0.00	0.00	16,554.00	31/12/2023
1231 0005 0001 0000 0002	TERRENO PARA BIBLIOTECA DE SAN LUIS MEXTEPEC	493,291.00	0.00	0.00	493,291.00	31/12/2023
1231 0005 0001 0000 0004	TERRENO PARA EL RASTRO MUNICIPAL	3,220,001.00	0.00	0.00	3,220,001.00	31/12/2023
1231 0005 0001 0000 0005	TERRENO PARA PERFORACION DE POZO	101,980.00	0.00	0.00	101,980.00	31/12/2023
1231 0005 0001 0000 0006	TERRENO RANCHO SAN NICOLAS	1,088,750.00	0.00	0.00	1,088,750.00	31/12/2023
1231 0005 0001 0000 0007	TERRENO EN LA LOMA I	12,083,960.00	0.00	0.00	12,083,960.00	31/12/2023
1231 0005 0001 0000 0008	FRACC N° 2 RANCHO EL GAVILLERO	19,188,000.00	0.00	0.00	19,188,000.00	31/12/2023
1231 0005 0001 0000 0009	TERRENO PARA BENEFICIO SOCIAL	5,000,000.00	0.00	0.00	5,000,000.00	31/12/2023
1231 0005 0001 0000 0010	TERRENO SOBRE LA RIVERA DEL RIO TEJALPA	1,200,000.00	0.00	0.00	1,200,000.00	31/12/2023
1231 0005 0001 0000 0011	TERRENO PARA AMPLIACION DEL RASTRO	400,000.00	0.00	0.00	400,000.00	31/12/2023
1231 0005 0001 0000 0012	TERRENO PARA CONSTRUCCION DE UNA INSTITUCION EDUCATIVA	11,437,378.50	0.00	0.00	11,437,378.50	31/12/2023
1231 0005 0001 0000 0014	TERRENO LIGA DE FUTBOL B° MEXICO STA. MARIA DEL MONTE	1,881,940.00	0.00	0.00	1,881,940.00	31/12/2023
1231 0005 0001 0000 0015	TERRENO EN AVENIDA LOS CEDROS SUR, S/N, BARRIO DE MEXICO, SANTA MARIA DEL MONTE, ZINACANTEPEC	250,000.00	0.00	0.00	250,000.00	31/12/2023
1231 0005 0001 0000 0016	MANZANA 1 LOTE 2 SAN VALENTIN	1,546,800.00	0.00	0.00	1,546,800.00	31/12/2023
1233	Edificios no Habitacionales	67,558,339.82	0.00	0.00	67,558,339.82	
1233 0002	BODEGAS Y DEPOSITOS	907,667.00	0.00	0.00	907,667.00	
1233 0002 0001	BODEGAS Y DEPOSITOS	907,667.00	0.00	0.00	907,667.00	
1233 0002 0001 0000 0001	BODEGA MUNICIPAL	907,667.00	0.00	0.00	907,667.00	31/12/2023
1233 0004	BIBLIOTECAS	122,400.00	0.00	0.00	122,400.00	
1233 0004 0001	BIBLIOTECAS	122,400.00	0.00	0.00	122,400.00	
1233 0004 0001 0000 0001	BIBLIOTECA MUNICIPAL	122,400.00	0.00	0.00	122,400.00	31/12/2023
1233 0005	EDIFICIOS ADMINISTRATIVOS	24,012,583.00	0.00	0.00	24,012,583.00	
1233 0005 0001	EDIFICIOS ADMINISTRATIVOS	24,012,583.00	0.00	0.00	24,012,583.00	
1233 0005 0001 0000 0001	PALACIO MUNICIPAL	16,715,516.00	0.00	0.00	16,715,516.00	31/12/2023
1233 0005 0001 0000 0002	SALON DE JUNTAS	1,053,691.00	0.00	0.00	1,053,691.00	31/12/2023
1233 0005 0001 0000 0003	DELEGACION DE SAN LUIS MEXTEPEC	1,076,462.00	0.00	0.00	1,076,462.00	31/12/2023
1233 0005 0001 0000 0004	DELEGACION DE SANTA MARIA DEL MONTE	1,277,496.00	0.00	0.00	1,277,496.00	31/12/2023
1233 0005 0001 0000 0005	DELEGACION DE SANTA CRUZ CUAUHTENCO	268,887.00	0.00	0.00	268,887.00	31/12/2023
1233 0005 0001 0000 0006	DELEGACION DE LOMA ALTA	156,357.00	0.00	0.00	156,357.00	31/12/2023
1233 0005 0001 0000 0007	DELEGACION DE SAN ANTONIO ACAHUALCO	1,149,037.00	0.00	0.00	1,149,037.00	31/12/2023
1233 0005 0001 0000 0008	DELEGACION DE OJO DE AGUA	162,482.00	0.00	0.00	162,482.00	31/12/2023
1233 0005 0001 0000 0009	DELEGACION DE SAN JUAN DE LAS HUERTAS	2,131,559.00	0.00	0.00	2,131,559.00	31/12/2023
1233 0005 0001 0000 0010	DELEGACION DE SAN PEDRO TEJALPA	21,296.00	0.00	0.00	21,296.00	31/12/2023
1233 0007	MERCADOS	8,030,142.00	0.00	0.00	8,030,142.00	
1233 0007 0001	MERCADOS	8,030,142.00	0.00	0.00	8,030,142.00	
1233 0007 0001 0000 0001	MERCADO MUNICIPAL	34,485,547.82	0.00	0.00	34,485,547.82	31/12/2023
1233 0008	OTROS EDIFICIOS	34,485,547.82	0.00	0.00	34,485,547.82	
1233 0008 0001	OTROS EDIFICIOS	34,485,547.82	0.00	0.00	34,485,547.82	
1233 0008 0001 0000 0001	TECALLI	1,000,399.00	0.00	0.00	1,000,399.00	31/12/2023
1233 0008 0001 0000 0002	LICONSA SAN LUIS MEXTEPEC	470,927.00	0.00	0.00	470,927.00	31/12/2023
1233 0008 0001 0000 0003	LICONSA SAN ANTONIO ACAHUALCO	497,304.00	0.00	0.00	497,304.00	31/12/2023
1233 0008 0001 0000 0004	LICONSA SANTA MARIA DEL MONTE	583,048.00	0.00	0.00	583,048.00	31/12/2023
1233 0008 0001 0000 0005	LICONSA SAN JUAN DE LAS HUERTAS	546,003.00	0.00	0.00	546,003.00	31/12/2023
1233 0008 0001 0000 0006	CASA DE CULTURA	3,150,335.00	0.00	0.00	3,150,335.00	31/12/2023
1233 0008 0001 0000 0007	CENTRO DE ASISTENCIA SOCIAL DEL ADULTO MAYOR EN STA. CRUZ CUAUHTENCO	3,135,230.13	0.00	0.00	3,135,230.13	31/12/2023



Cuenta Pública 2023
Anexo al Estado de Situación Financiera
(cifras en pesos)

Nombre de la Entidad Municipal: (1) Municipio de ZINACANTEPEC, 0105

Del 1 de ENERO al 31 de DICIEMBRE de 2023(2)

Cuenta (3)	Concepto (4)	Saldo Inicial (5)	Debe (6)	Haber (7)	Saldo Final (8)	Fecha de Antigüedad (9)
1233 0008 0001 0000 0008	CENTRO DE ATENCION MEDICO ASISTENCIAL DEL ADULTO MAYOR EN SAN LUIS MEXTEPEC	4,080,462.07	0.00	0.00	4,080,462.07	31/12/2023
1233 0008 0001 0000 0009	CENTRO DE ATENCION MEDICO ASISTENCIAL DEL ADULTO MAYOR EN SAN ANTONIO ACAHU	3,950,845.36	0.00	0.00	3,950,845.36	31/12/2023
1233 0008 0001 0000 0010	CASA DEL ADULTO MAYOR (JUNTO A LA ALBERCA) B° DEL CALVARIO	7,646,998.60	0.00	0.00	7,646,998.60	31/12/2023
1233 0008 0001 0000 0011	INMUEBLE PARA CENTRO DE TRAMITES	9,423,995.66	0.00	0.00	9,423,995.66	31/12/2023
1235	Construcciones en proceso en Bienes de Dominio Publico	38,849,314.29	209,169,872.73	209,169,872.73	38,849,314.29	
1235 0001	DIRECCION GENERAL DE OBRAS PUBLICAS	1,524,420.58	0.00	0.00	1,524,420.58	
1235 0001 0006	SAN CRISTOBAL TECOLIT	1,421,664.00	0.00	0.00	1,421,664.00	
1235 0001 0006 0013	FISM 2010 (EXPEDIENTE ZIN/C/JP/018/2013)	1,421,664.00	0.00	0.00	1,421,664.00	31/12/2015
1235 0001 0006 0013 0079	CONSTRUCCION DE LINEA DE CONDUCCION DE AGUA POTABLE 1RA ETAPA COL BENITO JUAREZ	1,421,664.00	0.00	0.00	1,421,664.00	
1235 0001 0028	COLONIA FLORES MAGON	102,756.58	0.00	0.00	102,756.58	
1235 0001 0028 0013	FISM 2010 (EXPEDIENTE ZIN/C/JP/018/2013)	102,756.58	0.00	0.00	102,756.58	
1235 0001 0028 0013 0079	CONSTRUCCION DE LINEA DE CONDUCCION DE AGUA POTABLE 1A ETAPA	102,756.58	0.00	0.00	102,756.58	31/12/2015
1235 0005		2019	9,476,131.13	0.00	9,476,131.13	
1235 0005 0001	OBRAS POR CONTRATO	9,476,131.13	0.00	0.00	9,476,131.13	
1235 0005 0001 0002	FISMDF 2019	2,355,724.45	0.00	0.00	2,355,724.45	
1235 0005 0001 0002 0047	CONSTRUCCION DE CALENTADORES SOLARES EN LA COMUNIDAD DE SAN ANTONIO ACAHUALCO AGEB 1511800530276, CONTRATO NO. MZ/DIOP/FISMDF/IR/047/19	1,363,996.67	0.00	0.00	1,363,996.67	31/12/2019
1235 0005 0001 0002 0080	CONSTRUCCION DE CUARTOS DORMITORIOS EN LA COMUNIDAD DE BARRIO DE MEXICO, SANTA MARIA DEL MONTE AGEB: 1511800870628 ZONA II, CONTRATO NO. MZ/DIOP/FISMDF/IR/080/19	991,727.78	0.00	0.00	991,727.78	31/12/2019
1235 0005 0001 0003	PAD 2019	3,126,009.73	0.00	0.00	3,126,009.73	
1235 0005 0001 0003 0001	PAVIMENTACION CON CONCRETO HIDRAULICO, GUARNICIONES Y BANQUETAS DE CALLE JORGE CAMPOS DESDE CALLE DEPORTIVA A CALLE JESUS MENA, COLONIA DEPORTIVA, SEGUN CONTRATO NO. MZ/DIOP/PADE/001/19	3,126,009.73	0.00	0.00	3,126,009.73	31/12/2019
1235 0005 0001 0004	FISE 2019	3,994,398.95	0.00	0.00	3,994,398.95	
1235 0005 0001 0004 0001	CONSTRUCCION DE PAVIMENTACION DE CONCRETO HIDRAULICO CALLE 1970, SAN ANTONIO ACAHUALCO, SEGUN CONTRATO NO. MZ/DIOP/FISE/IR/001/19	2,276,336.74	0.00	0.00	2,276,336.74	31/12/2019
1235 0005 0001 0004 0002	CONSTRUCCION DE CUARTOS DORMITORIOS DE 3.5 X 4.0 M. EN LA COMUNIDAD DE SAN ANTONIO ACAHUALCO (AGEB: 1511800530276) SEGUN CONTRATO NO. MZ/DIOP/FISE/IR/002/2019	1,718,060.21	0.00	0.00	1,718,060.21	31/12/2019
1235 0006		2020	27,848,762.58	0.00	27,848,762.58	
1235 0006 0001	OBRAS POR CONTRATO	27,848,762.58	0.00	0.00	27,848,762.58	
1235 0006 0001 0001	FISMDF 2020	25,576,693.74	0.00	0.00	25,576,693.74	
1235 0006 0001 0001 0001	REHABILITACION DE CALLES CON CONCRETO HIDRAULICO DE AVENIDA 16 DE SEPTIEMBRE DE LA CALLE NIÑOS HEROES A LA CALLE AGUSTIN DE ITURBIDE, BARRIO DE SAN MIGUEL CABECERA MUNICIPAL CONTRATO NO. MZ/DOPYDU/FISMDF/AD/001/20	2,013,773.61	0.00	0.00	2,013,773.61	31/12/2020
1235 0006 0001 0001 0002	CONSTRUCCION DE PAVIMENTACION DE CONCRETO HIDRAULICO DE CALLE 1ER. PRIVADA DE SEBASTIAN LERDO DE TEJADA, BARRIO DE SANTA MARIA, CABECERA MUNICIPAL, SEGUN CONTRATO NUMERO: MZ/DOPYDU/FISMDF/IR/002/20	1,181,137.27	0.00	0.00	1,181,137.27	31/12/2020
1235 0006 0001 0001 0004	CONSTRUCCION DE PAVIMENTACION DE CONCRETO HIDRAULICO DE CALLE 2DA. PRIVADA DE INDEPENDENCIA, BARRIO DE SANTA MARIA, CABECERA MUNICIPAL. CON NO. DE CONTRATO MZ/DOPYDU/FISMDF/IR/004/20	750,357.05	0.00	0.00	750,357.05	31/12/2020
1235 0006 0001 0001 0005	CONSTRUCCION DE PAVIMENTACION DE CONCRETO HIDRAULICO DE CALLE CRISTOBAL COLON, DE LA CALLE AGUSTIN DE ITURBIDE A LA CALLE CUAUHTEMOC, BARRIO DEL CALVARIO, CABECERA MUNICIPAL. CON NO. DE CONTRATO MZ/DOPYDU/FISMDF/IR/005/20	1,994,452.15	0.00	0.00	1,994,452.15	31/12/2020
1235 0006 0001 0001 0008	CONSTRUCCION DE PAVIMENTACION DE CONCRETO HIDRAULICO DE CALLE 12 DE OCTUBRE, COLONIA VISTA HERMOSA, SAN LUIS MEXTEPEC. CON NO. DE CONTRATO MZ/DOPYDU/FISMDF/IR/008/20	550,448.57	0.00	0.00	550,448.57	31/12/2020
1235 0006 0001 0001 0012	CONSTRUCCION DE PAVIMENTACION DE CONCRETO HIDRAULICO DE CALLE VOLEIBOL, COL. LA DEPORTIVA TERCERA SECCION, CONSTRUCCION DE GUARNICIONES Y BANQUETAS DE CALLE VOLEIBOL, COL. LA DEPORTIVA TERCERA SECCION CON NO. DE CONTRATO MZ/DOPYDU/FISMDF/AD/012/20	153,838.42	0.00	0.00	153,838.42	31/12/2020
1235 0006 0001 0001 0018	CONSTRUCCION DE PAVIMENTACION DE CONCRETO HIDRAULICO DE CALLE 5 DE MAYO PRIMERA ETAPA, SAN MATIAS TRANSFIGURACION, CON NO. DE CONTRATO MZ/DOPYDU/FISMDF/IR/018/20	1,006,652.99	0.00	0.00	1,006,652.99	31/12/2020
1235 0006 0001 0001 0022	CONSTRUCCION DE DRENAJE SANITARIO DE CALLE VOLEIBOL COLONIA LA DEPORTIVA TERCERA SECCION SEGUN CONTRATO NO. MZ/DOPYDU/FISMDF/AD/22/20	54,804.09	0.00	0.00	54,804.09	31/12/2020
1235 0006 0001 0001 0037	CONSTRUCCION DE PAVIMENTACION DE CONCRETO HIDRAULICO DE CALLE PIPILA, SANTA CRUZ CUAUHTENCO, CON NO. DE CONTRATO MZ/DOPYDU/FISMDF/IR/037/20	2,277,790.82	0.00	0.00	2,277,790.82	31/12/2020
1235 0006 0001 0001 0042	CONSTRUCCION DE PAVIMENTACION DE CONCRETO HIDRAULICO DE CALLE ADOLFO LOPEZ MATEOS DEL TRAMO DE CALLE BENITO JUAREZ A CARRETERA A VALLE DE BRAVO, BARRIO DEL COPORO, SANTA MARIA DEL MONTE. CONSTRUCCION DE GUARNICIONES Y BANQUETAS DE CALLE ADOLFO LOPEZ	5,089,931.47	0.00	0.00	5,089,931.47	31/12/2020
1235 0006 0001 0001 0049	MEJORAMIENTO DE SANITAFRIOS EN LA ESCUELA PRIMARIA MANUEL HINOJOSA GILES, BARRIO DE MEXICO, SANTA MARIA DEL MONTE. CON NO. DE CONTRATO MZ/DOPYDU/FISMDF/AD/049/20	249,152.53	0.00	0.00	249,152.53	31/12/2020
1235 0006 0001 0001 0060	CONSTRUCCION DE CALENTADORES SOLARES EN LA COMUNIDAD DE SAN ANTONIO ACAHUALCO. CON NO. DE CONTRATO MZ/DOPYDU/FISMDF/IR/060/20	1,194,353.99	0.00	0.00	1,194,353.99	31/12/2020
1235 0006 0001 0001 0064	REHABILITACION DE DRENAJE SANITARIO DE CALLE SEBASTIAN LERDO DE TEJADA DESDE INDEPENDENCIA A PROLONGACION LERDO DE TEJADA, BARRIO DE SANTA MARIA. CON NO. DE CONTRATO MZ/DOPYDU/FISMDF/IR/064/20	997,479.94	0.00	0.00	997,479.94	31/12/2020

Cuenta Pública 2023
Anexo al Estado de Situación Financiera
(cifras en pesos)

Nombre de la Entidad Municipal: (1) **Municipio de ZINACANTEPEC, 0105**

Del 1 de ENERO al 31 de DICIEMBRE de 2023(2)

Cuenta (3)	Concepto (4)	Saldo Inicial (5)	Debe (6)	Haber (7)	Saldo Final (8)	Fecha de Antigüedad (9)
1235 0006 0001 0001 0066	CONSTRUCCION DE DRENAJE SANITARIO DEL CRUCE DE CALLE CONSTITUYENTES CON CARRETERA A ALMOLOYA DE JUAREZ COLONIA ZIMBRONES; CON NO. DE CONTRATO MZ/DOPYDUJ/FISDMF/IR/066/20	1,337,823.79	0.00	0.00	1,337,823.79	31/12/2020
1235 0006 0001 0001 0068	REHABILITACION DE DRENAJE SANITARIO DE CALLE IGNACIO MANUEL ALTAMIRANO DE CALLE 5 DE FEBRERO A CARRETERA A ALMOLOYA DE JUAREZ, SAN LUIS MEXTEPEC, COMUNIDAD SAN LUIS MEXTEPEC, CON NO. DE CONTRATO MZ/DOPYDUJ/FISDMF/IR/068/20	1,461,595.45	0.00	0.00	1,461,595.45	31/12/2020
1235 0006 0001 0001 0069	CONSTRUCCION DE RED DE AGUA POTABLE EN LA LATERAL A CARRETERA A VALLE DE BRAVO, BARRIO DEL COPORO, SANTA MARIA DEL MONTE MZ/DOPYDUJ/FIDMF/AD/69/20	465,433.40	0.00	0.00	465,433.40	31/12/2020
1235 0006 0001 0001 0070	CONSTRUCCION DE DRENAJE SANITARIO DE CALLE ALMOLOYA DE JUAREZ DEL TRAMO DE LA CARRETERA A VALLE DE BRAVO AL RIO, BARRIO DEL COPORO, SANTA MARIA DEL MONTE, CON NO. DE CONTRATO MZ/DOPYDUJ/FISDMF/IR/070/20	794,208.79	0.00	0.00	794,208.79	31/12/2020
1235 0006 0001 0001 0072	CONSTRUCCION DE DRENAJE SANITARIO DE CANAL A CIELO ABIERTO DE AGUAS NEGRAS EN CALLE BARRANCA HONDA ENTRE AVENIDA SAN PEDRO Y CALLE MIGUEL HIDALGO 1RA. ETAPA, SAN ANTONIO ACAHUALCO, CON NO. DE CONTRATO MZ/DOPYDUJ/FISDMF/IR/072/20	1,483,381.14	0.00	0.00	1,483,381.14	31/12/2020
1235 0006 0001 0001 0076	CONSTRUCCION DE DEPOSITO DE AGUA POTABLE EN LA COMUNIDAD DE SAN JUAN DE LAS HUERTAS (CENTRO); CON NO. DE CONTRATO MZ/DOPYDUJ/FISDMF/IR/076/20	2,520,078.27	0.00	0.00	2,520,078.27	31/12/2020
1235 0006 0001 0002	FEFOM	2,272,068.84	0.00	0.00	2,272,068.84	
1235 0006 0001 0002 0002	CONSTRUCCION DE MODULO DE SEGURIDAD, COL. EMILIANO ZAPATA CON NO. DE CONTRATO MZ/DOPYDUJ/FEFOM/AD/002/20	478,871.04	0.00	0.00	478,871.04	31/12/2020
1235 0006 0001 0002 0008	CONSTRUCCION DE MODULO DE SEGURIDAD, LA LOMA II CONTRATO NO. MZ/DOPYDUJ/FEFOM/AD/008/20	470,772.16	0.00	0.00	470,772.16	31/12/2020
1235 0006 0001 0002 0012	CONSTRUCCION DE PAVIMENTACION DE CONCRETO HIDRAULICO DE CALLE 16 DE SEPTIEMBRE EN COLONIA ZIMBRONES, SAN LUIS MEXTEPEC, CONTRATO NO. MZ/DOPYDUJ/FEFOM/IR/12/20	1,322,425.64	0.00	0.00	1,322,425.64	31/12/2020
1235 0009		2023	0.00	209,169,872.73	0.00	
1235 0009 0001	OBRAS POR CONTRATO	0.00	209,169,872.73	209,169,872.73	0.00	
1235 0009 0001 0001	RECURSO PROPIO	0.00	20,443,656.81	20,443,656.81	0.00	
1235 0009 0001 0001 0001	RASTREO DE CAMINOS SACACOSECHAS CONTRATO NO. MZ/CIOPI/DOP/RP/IR/003/23	0.00	3,594,878.76	3,594,878.76	0.00	
1235 0009 0001 0001 0004	REHABILITACION DE MODULOS DE SANITARIOS EN PALACIO MUNICIPAL, CONTRATO NO. MZ/CIOPI/DOP/RP/AD/004/23	0.00	149,968.09	149,968.09	0.00	
1235 0009 0001 0001 0005	REHABILITACION DE CAMINOS RURALES EN EL MUNICIPIO DE ZINACANTEPEC, CONTRATO NO. MZ/DOP/RP/IR/005/23	0.00	3,999,545.36	3,999,545.36	0.00	
1235 0009 0001 0001 0006	REHABILITACION DE MODULOS SANITARIOS EN PALACIO MUNICIPAL, SEGUNDA ETAPA CONTRATO NO. MZ/DOP/RP/AD/006/23	0.00	149,967.71	149,967.71	0.00	
1235 0009 0001 0001 0007	CONSTRUCCION DE TECHADO EN PLAZA PRINCIPAL, SANTA MARIA DEL MONTE, CONTRATO NO. MZ/CIOPI/DOP/RP/IR/007/23	0.00	4,199,872.21	4,199,872.21	0.00	
1235 0009 0001 0001 0009	REHABILITACION DE LA SUPERFICIE DE RODAMIENTO DEL CAMINO A LA CIENEGA RAICES, MZ/CIOPI/DOP/RP/IR/009/23	0.00	4,199,780.16	4,199,780.16	0.00	
1235 0009 0001 0001 0010	REHABILITACION DE LA SUPERFICIE DE RODAMIENTO DEL CAMINO CUITLAHUAC Y PIPILA, MZ/CIOPI/DOP/RP/IR/010/23	0.00	2,999,820.12	2,999,820.12	0.00	
1235 0009 0001 0001 0011	CONSTRUCCION DE PLAZA EN AVENIDA 16 DE SEPTIEMBRE, ZINACANTEPEC, CON NUMERO DE CONTRATO: MZ/CIOPI/DOP/RP/IR/011/23	0.00	1,149,824.40	1,149,824.40	0.00	
1235 0009 0001 0002	FAISMUN 2023	0.00	120,864,299.59	120,864,299.59	0.00	
1235 0009 0001 0002 0001	CONSTRUCCION DE PAVIMENTO HIDRAULICO EN CALLE 16 DE SEPTIEMBRE SEGUNDA ETAPA, SAN MIGUEL ZINACANTEPEC MZ/CIOPI/DOP/FAISMUN/IR/001/23	0.00	13,495,589.42	13,495,589.42	0.00	
1235 0009 0001 0002 0002	CONSTRUCCION DE PAVIMENTO ASFALTICO EN CARRETERA CIRCUITO ACAHUALCO, SAN ANTONIO ACAHUALCO, CONTRATO NO. MZ/DOP/FAISMUN/IR/002/23	0.00	43,462,904.07	43,462,904.07	0.00	
1235 0009 0001 0002 0003	REHABILITACION DE LA SUPERFICIE DE RODAMIENTO EN CALLES DEL MUNICIPIO CON BACHEO CONTRATO MZ/CIOPI/DOP/FAISMUN/IR/003/23	0.00	4,197,701.16	4,197,701.16	0.00	
1235 0009 0001 0002 0004	CONSTRUCCION DE DRENAJE FLUVIAL EN CARRETERA CIRCUITO ACAHUALCO COL. RICARDO FLORES MAGON CONTRATO MZ/CIOPI/DOP/FAISMUN/IR/004/23-CON	0.00	4,199,924.50	4,199,924.50	0.00	
1235 0009 0001 0002 0005	CONSTRUCCION DE AULA EN ESC. PRIM. BENITO JUAREZ CCT. 15DPR2082M, COLONIA RICARDO FLORES MAGON CONTRATO NO. MZ/DOP/FAISMUN/IR/005/23	0.00	799,845.96	799,845.96	0.00	
1235 0009 0001 0002 0006	CONSTRUCCION DE PAVIMENTACION CON ASFALTO EN CALLE MORELOS, SAN MATIAS TRANSFIGURACION, CONTRATO NO. MZ/DOP/FAISMUN/IR/006/23	0.00	1,499,265.62	1,499,265.62	0.00	
1235 0009 0001 0002 0007	CONSTRUCCION DE PAVIMENTACION CON CONCRETO HIDRAULICO EN CALLE GUINDAS, SAN MATIAS TRANSFIGURACION SEGUNDA ETAPA, SAN MIGUEL ZINACANTEPEC, CONTRATO NO. MZ/CIOPI/DOP/FAISMUN/IR/007/23	0.00	3,899,999.99	3,899,999.99	0.00	
1235 0009 0001 0002 0008	CONSTRUCCION DE PAVIMENTO CON ASFALTO EN CALLE MORELOS, BO. LA VERACRUZ, CONTRATO MZ/DOP/FAISMUN/IR/008/23	0.00	3,499,736.25	3,499,736.25	0.00	
1235 0009 0001 0002 0009	REHABILITACION DE PAVIMENTACION CON ASFALTO EN AVENIDA MANUEL ALTAMIRANO, SAN LUIS MEXTEPEC CONTRATO NO. MZ/DOP/FAISMUN/IR/009/23	0.00	4,199,331.01	4,199,331.01	0.00	
1235 0009 0001 0002 0010	REHABILITACION DE CARRETERA PRINCIPAL A TECAXIC, SANTA MARIA NATIVITAS CONTRATO NO. MZ/CIOPI/DOP/FAISMUN/IR/010/23	0.00	4,199,247.90	4,199,247.90	0.00	
1235 0009 0001 0002 0011	CONSTRUCCION DE TECHADO EN AREA DE IMPARTICION DE EDUCACION FISICA EN ESC. PRIM. BICENTENARIO DE LA INDEPENDENCIA CCT. 15DPR3266Z, SAN MIGUEL ZINACANTEPEC CONTRATO NO. MZ/CIOPI/DOP/FAISMUN/IR/011/23	0.00	1,499,415.57	1,499,415.57	0.00	
1235 0009 0001 0002 0012	CONSTRUCCION DE TECHADO EN AREA DE IMPARTICION DE EDUCACION FISICA EN ESC. PRIM. EMILIANO ZAPATA CCT. 15EPRO313Z, SAN ANTONIO ACAHUALCO CONTRATO NO. MZ/CIOPI/DOP/FAISMUN/IR/012/23	0.00	1,499,188.52	1,499,188.52	0.00	

<p style="text-align: center;">Cuenta Pública 2023 Anexo al Estado de Situación Financiera (cifras en pesos)</p>							
Nombre de la Entidad Municipal: (1) Municipio de ZINACANTEPEC, 0105				Del 1 de ENERO al 31 de DICIEMBRE de 2023(2)			
Cuenta (3)	Concepto (4)	Saldo Inicial (5)	Debe (6)	Haber (7)	Saldo Final (8)	Fecha de Antigüedad (9)	
1235 0009 0001 0002 0013	CONSTRUCCION DE DRENAJE SANITARIO EN CALLE 8 DE DICIEMBRE Y GUADALUPE VICTORIA EJIDO SAN LORENZO CUAUHTENCO, CONTRATO NO. MZ/CIOP/DOP/FAISMUN/IR/013/23	0.00	1,149,229.84	1,149,229.84	0.00		
1235 0009 0001 0002 0014	CONSTRUCCION DE PAVIMENTACION CON CONCRETO HIDRAULICO EN CALLE ITURBIDE SAN MIGUEL ZINACANTEPEC, CONTRATO NO. MZ/CIOP/DOP/FAISMUN/IR/014/23	0.00	1,996,132.57	1,996,132.57	0.00		
1235 0009 0001 0002 0015	CONSTRUCCION DE PAVIMENTACION CON CONCRETO HIDRAULICO EN CALLE CEDROS, BARRIO DE MEXICO, CONTRATO NO. MZ/DOP/FAISMUN/IR/015/23	0.00	1,749,028.25	1,749,028.25	0.00		
1235 0009 0001 0002 0016	CONSTRUCCION DE PAVIMENTACION CON ASFALTO EN CALLE JUAREZ, SAN LUIS MEXTEPEC, CONTRATO NO. MZ/DOP/FAISMUN/IR/016/23	0.00	699,322.62	699,322.62	0.00		
1235 0009 0001 0002 0017	CONSTRUCCION DE GUARNICIONES Y BANQUETAS EN CALLE NIÑOS HEROES, SAN MIGUEL ZINACANTEPEC, CONTRATO NO. MZ/DOP/FAISMUN/IR/017/23	0.00	999,964.27	999,964.27	0.00		
1235 0009 0001 0002 0018	CONSTRUCCION DE PAVIMENTACION CON ASFALTO EN CALLE ALEJANDRINA, SAN LUIS MEXTEPEC, CONTRATO NO. MZ/DOP/FAISMUN/IR/018/23	0.00	3,876,098.84	3,876,098.84	0.00		
1235 0009 0001 0002 0019	CONSTRUCCION DE PUENTE VEHICULAR EN EL BARRIAL, SAN ANTONIO ACAHUALCO, CONTRATO NO. MZ/DOP/FAISMUN/IR/019/23	0.00	599,803.46	599,803.46	0.00		
1235 0009 0001 0002 0020	REHABILITACION DE AULAS EN ESC. PRIM. EMILIANO ZAPATA CCT. 15EPR0804M, EJIDO SAN LORENZO CUAUHTENCO	0.00	1,498,790.17	1,498,790.17	0.00		
1235 0009 0001 0002 0021	CONSTRUCCION DE PUENTE VEHICULAR EN LA CALZADA BARBOSA, COMUNIDAD SAN MIGUEL ZINACANTEPEC. CON NUMERO DE CONTRATO MZ/CIOP/DOP/FAISMUN/IR/021/23	0.00	599,899.27	599,899.27	0.00		
1235 0009 0001 0002 0022	CONSTRUCCION DE PAVIMENTACION CON CONCRETO HIDRAULICO EN CALLE MIGUEL HIDALGO, COMUNIDAD SAN MIGUEL ZINACANTEPEC. CON NUMERO DE CONTRATO: MZ/CIOP/DOP/FAISMUN/IR/022/23	0.00	3,498,460.61	3,498,460.61	0.00		
1235 0009 0001 0002 0023	CONSTRUCCION DE PAVIMENTACION CON ASFALTO EN CALLE ADOLFO LOPEZ MATEOS DE AV. LAS TORRES A CALLE MORELOS, SAN MIGUEL ZINACANTEPEC, CONTRATO NO. MZ/CIOP/DOP/FAISMUN/IR/023/23	0.00	4,199,115.22	4,199,115.22	0.00		
1235 0009 0001 0002 0024	REVESTIMIENTO DE CAMINOS SACACOSECHAS EN EL MUNICIPIO DE ZINACANTEPEC, SAN MIGUEL ZINACANTEPEC. NUMERO DE CONTRATO: MZ/CIOP/DOP/FAISMUN/IR/024/23	0.00	4,198,775.23	4,198,775.23	0.00		
1235 0009 0001 0002 0025	CONSTRUCCION DE AULA EN ESC. PRIM. BENITO JUAREZ CCT. 15DPR0413Z. LOMA DE SAN FRANCISCO ZINACANTEPEC, CONTRATO NO. MZ/CIOP/DOP/FAISMUN/IR/025/23	0.00	798,703.24	798,703.24	0.00		
1235 0009 0001 0002 0026	CONSTRUCCION DE CUARTOS DORMITORIOS EN SAN MIGUEL ZINACANTEPEC. CON NUMERO DE CONTRATO: MZ/CIOP/DOP/FAISMUN/IR/026/23	0.00	3,149,156.39	3,149,156.39	0.00		
1235 0009 0001 0002 0027	REHABILITACION DE CAMINO PRINCIPAL A TEJALPA, SAN PEDRO TEJALPA, CONTRATO NO. MZ/CIOP/DOP/FAISMUN/IR/027/23	0.00	4,199,907.58	4,199,907.58	0.00		
1235 0009 0001 0002 0028	CONSTRUCCION DE PAVIMENTACION CON CONCRETO HIDRAULICO EN CALLE ITURBIDE FR 5 DE MAYO A VILLADA, SAN MIGUEL ZINACANTEPEC, CONTRATO NO. MZ/CIOP/DOP/FAISMUN/IR/28/23	0.00	1,199,762.06	1,199,762.06	0.00		
1235 0009 0001 0003	FEFOM 2023	0.00	19,521,136.51	19,521,136.51	0.00		
1235 0009 0001 0003 0001	CONSTRUCCION DE SALON DE USOS MULTIPLES EN MERCADO MUNICIPAL EN LA LOCALIDAD DE CABECERA MUNICIPAL ZINACANTEPEC, CONTRATO NO. MZ/DOP/FEFOM/IR/001/23	0.00	1,982,554.05	1,982,554.05	0.00		
1235 0009 0001 0003 0002	CONSTRUCCION DE TECHADO EN ESPACIO MULTIDDEPORTIVO EN LA LOCALIDAD DE SAN MATIAS TRANSFIGURACION, ZINACANTEPEC, CONTRATO NO. MZ/DOP/FEFOM/IR/002/23	0.00	999,824.33	999,824.33	0.00		
1235 0009 0001 0003 0003	REHABILITACION DE PISTA DE ATLETISMO EN PLAZA ESTADO DE MEXICO EN LA LOCALIDAD DE CERRO DEL MUROELAGO, ZINACANTEPEC, CONTRATO NO. MZ/DOP/FEFOM/IR/003/23	0.00	3,456,887.38	3,456,887.38	0.00		
1235 0009 0001 0003 0004	CONSTRUCCION DE ALUMBRADO PUBLICO EN LA CALLE PRINCIPAL DEL KM. 8+500 AL KM 10+500 SANTA MARIA DEL MONTE, CONTRATO NO. MZ/CIOP/DOP/FEFOM/IR/004/23	0.00	991,468.38	991,468.38	0.00		
1235 0009 0001 0003 0005	CONSTRUCCION DE ALUMBRADO PUBLICO EN LA CALLE PRINCIPAL DEL KM. 0+000 AL KM 1+800 EN SANTA MARIA NATIVITAS CONTRATO NO. MZ/DOP/FEFOM/IR/005/23	0.00	991,313.38	991,313.38	0.00		
1235 0009 0001 0003 0006	AMPLIACION DEL MODULO DE VIGILANCIA PARA POLICIA MUNICIPAL EN COL. EMILIANO ZAPATA, ZINACANTEPEC, CONTRATO NO. MZ/DOP/FEFOM/IR/006/23	0.00	990,211.99	990,211.99	0.00		
1235 0009 0001 0003 0007	CONSTRUCCION DE PAVIMENTACION CON ASFALTO EN CALLE ADOLFO LOPEZ MATEOS DEL KM. 0+760 AL KM. 1+163 DE VIALIDAD ADOLFO LOPEZ MATEOS A AV. LAS TORRES, EN LA LOCALIDAD DE CABECERA MUNICIPAL ZINACANTEPEC, CONTRATO NO. MZ/CIOP/DOP/FEFOM/IR/007/23	0.00	2,499,372.23	2,499,372.23	0.00		
1235 0009 0001 0003 0008	CONSTRUCCION DE DISPENSARIO MEDICO EN LA LOCALIDAD DE SANTA MARIA NATIVITAS, ZINACANTEPEC. CON NUMERO DE CONTRATO: MZ/CIOP/DOP/FEFOM/IR/008/23	0.00	990,493.83	990,493.83	0.00		
1235 0009 0001 0003 0009	REHABILITACION DE CAMELLON CENTRAL AV. 16 DE SEPTIEMBRE, EN LA LOCALIDAD DE CABECERA MUNICIPAL, ZINACANTEPEC CON NUMERO DE CONTRATO MZ/CIOP/DOP/FEFOM/IR/009/23-CON	0.00	1,153,562.10	1,153,562.10	0.00		
1235 0009 0001 0003 0010	AMPLIACION DEL MODULO DE VIGILANCIA PARA POLICIA MUNICIPAL EN LA LOCALIDAD DEL PORVENIR, ZINACANTEPEC, MUNICIPIO DE ZINACANTEPEC ESTADO DE MEXICO CON NUMERO DE CONTRATO: MZ/CIOP/DOP/FEFOM/IR/010/23	0.00	991,261.73	991,261.73	0.00		
1235 0009 0001 0003 0011	CONSTRUCCION DE TECHADO EN ESC. NORMAL JOSE BASTIDA MUÑOZ CCT15DNL0003D EN LA LOCALIDAD DE SAN JUAN DE LAS HUERTAS CONTRATO NO. MZ/DOP/FEFOM/IR/011/23	0.00	1,499,810.05	1,499,810.05	0.00		
1235 0009 0001 0003 0012	CONSTRUCCION DE TECHADO EN LA UNIDAD DE PROTECCION CIVIL Y BOMBEROS EN LA LOCALIDAD DE CABECERA MUNICIPAL, ZINACANTEPEC CONTRATO NO. MZ/DOP/FEFOM/IR/012/23	0.00	1,982,959.27	1,982,959.27	0.00		
1235 0009 0001 0003 0013	AMPLIACION DE DISPENSARIO MEDICO EN LA LOCALIDAD LA LOMA II, ZINACANTEPEC CONTRATO NO. MZ/DOP/FEFOM/IR/013/23	0.00	991,417.79	991,417.79	0.00		

Cuenta Pública 2023						
Anexo al Estado de Situación Financiera						
(cifras en pesos)						
Nombre de la Entidad Municipal: (1) Municipio de ZINACANTEPEC, 0105			Del 1 de ENERO al 31 de DICIEMBRE de 2023(2)			
Cuenta (3)	Concepto (4)	Saldo Inicial (5)	Debe (6)	Haber (7)	Saldo Final (8)	Fecha de Antigüedad (9)
1235 0009 0001 0004	PAD 2023	0.00	29,992,713.93	29,992,713.93	0.00	
1235 0009 0001 0004 0001	CONSTRUCCION DE PAVIMENTO CON ASFALTO EN CALLE BICENTENARIO, SAN JUAN DE LAS HUERTAS CONTRATO NO. MZ/CIOP/DOP/PADI/R/001/23	0.00	2,398,708.69	2,398,708.69	0.00	
1235 0009 0001 0004 0002	CONSTRUCCION DE PAVIMENTO CON ASFALTO EN CALLE ISABEL LA CATOLICA, EN SAN MIGUEL ZINACANTEPEC, CONTRATO NO. MZ/CIOP/DOP/PADI/R/002/23	0.00	2,399,680.81	2,399,680.81	0.00	
1235 0009 0001 0004 0003	REHABILITACION DE LA SUPERFICIE DE RODAMIENTO DE LOS CAMINOS DOS CERCAS MOCTEZUMA Y EL CERRILLO, SAN ANTONIO ACAHUALCO, CONTRATO NO. MZ/CIOP/DOP/PADI/R/003/23	0.00	3,599,233.22	3,599,233.22	0.00	
1235 0009 0001 0004 0004	REHABILITACION DE LA SUPERFICIE DE RODAMIENTO DEL CAMINO VIEJO AL CONTADERO, EL CONTADERO DE MATAMOROS, CONTRATO NO. MZ/CIOP/DOP/PADI/R/004/23	0.00	3,849,250.92	3,849,250.92	0.00	
1235 0009 0001 0004 0005	REHABILITACION DE LA SUPERFICIE DE RODAMIENTO DEL CAMINOS EN LA PUERTA DEL MONTE, LA PUERTA DEL MONTE, CONTRATO NO. MZ/CIOP/DOP/PADI/R/005/23	0.00	3,249,179.44	3,249,179.44	0.00	
1235 0009 0001 0004 0006	REHABILITACION DE LA SUPERFICIE DE RODAMIENTO DEL CAMINO AL DEPOSITO, SAN JUAN DE LAS HUERTAS, CONTRATO NO. MZ/CIOP/DOP/PADI/R/006/23	0.00	3,699,237.02	3,699,237.02	0.00	
1235 0009 0001 0004 0007	REHABILITACION DE LA SUPERFICIE DE RODAMIENTO DEL CAMINO SAN LORENZO-SAN LUIS Y AV. DEL TRABAJO, SAN LORENZO CUAUHTENCO CONTRATO NO. MZ/CIOP/DOP/PADI/R/007/23	0.00	3,199,136.45	3,199,136.45	0.00	
1235 0009 0001 0004 0008	REHABILITACION DE LA SUPERFICIE DE RODAMIENTO DE CAMINO LA VENTA LAS PIASTRAS, SAN LUIS MEXTEPEC CONTRATO NO. MZ/CIOP/DOP/PADI/R/008/23	0.00	3,799,028.13	3,799,028.13	0.00	
1235 0009 0001 0004 0009	REHABILITACION DE LA SUPERFICIE DEL CAMINO LAGUNA DEL VOLCAN, COMUNIDAD SANTA CRUZ CUAUHTENCO. NUMERO DE CONTRATO: MZ/CIOP/DOP/PADI/R/009/23	0.00	3,799,259.25	3,799,259.25	0.00	
1235 0009 0001 0005	FORTAMUNDF 2023	0.00	18,348,065.89	18,348,065.89	0.00	
1235 0009 0001 0005 0001	CONSTRUCCION DE LOS MODULOS DE RECAUDACION, OFICINAS DE INGRESOS Y CATASTRO, COMUNIDAD SAN MIGUEL ZINACANTEPEC, ESTADO DE MEXICO. CON NUMERO DE CONTRATO MZ/CIOP/DOP/FORTAMUNDF/R/001/23	0.00	2,999,522.05	2,999,522.05	0.00	
1235 0009 0001 0005 0002	REHABILITACION DE ESPACIO MULTIDEPORTIVO EN LA LOCALIDAD DE SAN MIGUEL, ZINACANTEPEC. NUMERO DE CONTRATO: MZ/CIOP/DOP/FORTAMUNDF/R/002/23	0.00	4,199,714.10	4,199,714.10	0.00	
1235 0009 0001 0005 0003	CONSTRUCCION DE TECHADO EN AREA DE IMPARTICION DE EDUCACION FISICA EN JARDIN DE NIÑOS MARIO DORIA DE LA GARZA COL. MORELOS CONTRATO NO. MZ/CIOP/DOP/FORTAMUNDF/R/003/23	0.00	1,499,617.84	1,499,617.84	0.00	
1235 0009 0001 0005 0004	CONSTRUCCION DE PAVIMENTO CON CONCRETO ASFALTICO EN CALLE ALEJANDRINA SEGUNDA ETAPA, COMUNIDAD SAN LUIS MEXTEPEC. CON NUMERO DE CONTRATO: MZ/CIOP/DOP/FORTAMUNDF/R/004/23	0.00	1,699,908.94	1,699,908.94	0.00	
1235 0009 0001 0005 0005	CONSTRUCCION DE ALUMBRADO PUBLICO EN AV. 16 DE SEPTIEMBRE, SAN MIGUEL ZINACANTEPEC. CON NUMERO DE CONTRATO: MZ/CIOP/DOP/FORTAMUNDF/R/005/23	0.00	1,349,900.62	1,349,900.62	0.00	
1235 0009 0001 0005 0006	CONSTRUCCION DE DRENAJE PLUVIAL EN CARRETERA CIRCUITO ACAHUALCO SEGUNDA ETAPA EN LA LOCALIDAD DE COL. RICARDO FLORES MAGON DEL MUNICIPIO DE ZINACANTEPEC, ESTADO DE MEXICO. CON NUMERO DE CONTRATO MZ/CIOP/DOP/FORTAMUNDF/R/006/23	0.00	1,799,692.15	1,799,692.15	0.00	
1235 0009 0001 0005 0007	REHABILITACION DE LA SUPERFICIE DE RODAMIENTO DEL CAMINO SIMON BOLIVAR, SANTA CRUZ CUAUHTENCO, ZINACANTEPEC. CON NUMERO DE CONTRATO: MZ/CIOP/DOP/FORTAMUNDF/R/007/23	0.00	1,799,918.17	1,799,918.17	0.00	
1235 0009 0001 0005 0008	REHABILITACION DE LA SUPERFICIE DE RODAMIENTO DEL CAMINO AL COYOTE, SAN JUAN DE LAS HUERTAS, CONTRATO NO. MZ/DOP/FORTAMUNDF/R/008/23	0.00	2,999,792.02	2,999,792.02	0.00	
1240	Bienes Muebles	92,061,933.98	4,800,547.25	0.00	96,862,481.23	
1241	Mobiliario y Equipo de Administración	12,913,491.67	2,179,607.93	0.00	15,093,099.60	
1241 0002	ARTICULOS Y EQUIPO DE BIBLIOTECAS	6,925.11	0.00	0.00	6,925.11	
1241 0002 0001	ARTICULOS Y EQUIPO DE BIBLIOTECAS	6,925.11	0.00	0.00	6,925.11	
1241 0002 0001 0000 0001	ARTICULOS Y EQUIPO DE BIBLIOTECAS	6,925.11	0.00	0.00	6,925.11	31/12/2023
1241 0003	EQUIPO CONTRA INCENDIO	22,018.29	0.00	0.00	22,018.29	
1241 0003 0001	EQUIPO CONTRA INCENDIO	22,018.29	0.00	0.00	22,018.29	
1241 0003 0001 0000 0001	EQUIPO CONTRA INCENDIO	22,018.29	0.00	0.00	22,018.29	31/12/2023
1241 0004	EQUIPO DE COMPUTO Y ACCESORIOS	10,512,307.32	2,125,863.49	0.00	12,638,170.81	
1241 0004 0001	EQUIPO DE COMPUTO Y ACCESORIOS	10,512,307.32	2,125,863.49	0.00	12,638,170.81	
1241 0004 0001 0000 0001	EQUIPO DE COMPUTO Y ACCESORIOS	10,512,307.32	2,125,863.49	0.00	12,638,170.81	31/12/2023
1241 0006	EQUIPO DE OFICINA	2,372,240.95	53,744.44	0.00	2,425,985.39	
1241 0006 0001	EQUIPO DE OFICINA	2,372,240.95	53,744.44	0.00	2,425,985.39	
1241 0006 0001 0000 0001	EQUIPO DE OFICINA	2,372,240.95	53,744.44	0.00	2,425,985.39	31/12/2023
1242	Mobiliario y Equipo Educativo y Recreativo	75,154.99	0.00	0.00	75,154.99	
1242 0001	EQUIPO Y APARATOS AUDIOVISUALES	75,154.99	0.00	0.00	75,154.99	
1242 0001 0001	EQUIPO Y APARATOS AUDIOVISUALES	75,154.99	0.00	0.00	75,154.99	
1242 0001 0001 0000 0001	EQUIPO Y APARATOS AUDIOVISUALES	75,154.99	0.00	0.00	75,154.99	31/12/2023
1243	Equipo e Instrumental Médico y de Laboratorio	199,537.57	0.00	0.00	199,537.57	
1243 0002	Equipo e Instrumental Médico y de Laboratorio	199,537.57	0.00	0.00	199,537.57	
1243 0002 0001	MOBILIARIO Y EQUIPO DE CLINICAS Y HOSPITALES	199,537.57	0.00	0.00	199,537.57	
1243 0002 0001 0000 0001	MOBILIARIO Y EQUIPO DE CLINICAS Y HOSPITALES	199,537.57	0.00	0.00	199,537.57	31/12/2023
1244	Equipo de Transporte	62,764,392.40	1,594,600.00	0.00	64,358,992.40	
1244 0002	VEHICULOS	57,741,774.90	1,594,600.00	0.00	59,336,374.90	
1244 0002 0001	VEHICULOS	57,741,774.90	1,594,600.00	0.00	59,336,374.90	
1244 0002 0001 0000 0001	VEHICULOS	57,741,774.90	1,594,600.00	0.00	59,336,374.90	31/12/2023
1244 0003	MOTOCICLETAS	5,022,617.50	0.00	0.00	5,022,617.50	
1244 0003 0001	MOTOCICLETAS	5,022,617.50	0.00	0.00	5,022,617.50	
1244 0003 0001 0000 0001	MOTOCICLETAS	5,022,617.50	0.00	0.00	5,022,617.50	31/12/2023
1245	Equipo de Defensa y Seguridad	3,370,204.84	0.00	0.00	3,370,204.84	
1245 0002	EQUIPO DE SEGURIDAD Y ARMAS	3,370,204.84	0.00	0.00	3,370,204.84	
1245 0002 0001	EQUIPO DE SEGURIDAD Y ARMAS	3,370,204.84	0.00	0.00	3,370,204.84	
1245 0002 0001 0000 0001	EQUIPO DE SEGURIDAD Y ARMAS	3,370,204.84	0.00	0.00	3,370,204.84	31/12/2023
1246	Maquinaria, otros Equipos y Herramientas	10,380,318.46	1,026,339.32	0.00	11,406,657.78	
1246 0002	MAQUINARIA Y ACCESORIOS	208,197.18	0.00	0.00	208,197.18	
1246 0002 0001	MAQUINARIA Y ACCESORIOS	208,197.18	0.00	0.00	208,197.18	
1246 0002 0001 0000 0001	MAQUINARIA Y ACCESORIOS	208,197.18	0.00	0.00	208,197.18	31/12/2023
1246 0003	MAQUINARIA Y EQUIPO DE CONSTRUCCION	930,077.63	0.00	0.00	930,077.63	
1246 0003 0001	MAQUINARIA Y EQUIPO DE CONSTRUCCION	930,077.63	0.00	0.00	930,077.63	
1246 0003 0001 0000 0001	MAQUINARIA Y EQUIPO DE CONSTRUCCION	930,077.63	0.00	0.00	930,077.63	31/12/2023
1246 0004	MAQUINARIA Y EQUIPO DIVERSO	3,939,016.92	113,388.00	0.00	4,052,404.92	
1246 0004 0001	MAQUINARIA Y EQUIPO DIVERSO	3,939,016.92	113,388.00	0.00	4,052,404.92	

Cuenta Pública 2023 Anexo al Estado de Situación Financiera (cifras en pesos)						
Nombre de la Entidad Municipal: (1) Municipio de ZINACANTEPEC, 0105			Del 1 de ENERO al 31 de DICIEMBRE de 2023(2)			
Cuenta (3)	Concepto (4)	Saldo Inicial (5)	Debe (6)	Haber (7)	Saldo Final (8)	Fecha de Antigüedad (9)
1246 0004 0001 0000 0001	MAQUINARIA Y EQUIPO DIVERSO	3,939,016.92	113,388.00	0.00	4,052,404.92	31/12/2023
1246 0006	EQUIPO DE RADIO Y COMUNICACION	2,368,204.78	199,033.96	0.00	2,567,238.74	
1246 0006 0001	EQUIPO DE RADIO Y COMUNICACION	2,368,204.78	199,033.96	0.00	2,567,238.74	
1246 0006 0001 0000 0001	EQUIPO DE RADIO Y COMUNICACION	2,368,204.78	199,033.96	0.00	2,567,238.74	31/12/2023
1246 0007	EQUIPO DE FOTO Y VIDEO	2,934,821.95	713,917.36	0.00	3,648,739.31	
1246 0007 0001	EQUIPO DE FOTO Y VIDEO	2,934,821.95	713,917.36	0.00	3,648,739.31	
1246 0007 0001 0000 0001	EQUIPO DE FOTO Y VIDEO	2,934,821.95	713,917.36	0.00	3,648,739.31	31/12/2023
1246 0007 0001 0000 0002	CAMARAS FOTOGRAFICAS	17,599.20	99,002.52	0.00	116,601.72	31/12/2023
1246 0007 0001 0000 0003	PROYECTORES	2,569,757.00	0.00	0.00	2,569,757.00	31/12/2023
1246 0007 0001 0000 0004	DRONES	37,025.75	0.00	0.00	37,025.75	31/12/2023
1246 0007 0001 0000 0005	CAMARA DE SOLAPA/GRABADOR PORTATIL	300,000.00	586,496.00	0.00	38,858.84	31/12/2023
1247	Colecciones, Obras de Arte y Objetos Valiosos	2,358,834.05	0.00	0.00	2,358,834.05	31/12/2023
1247 0001	COLECCIONES, OBRAS DE ARTE Y OBJETOS VALIOSOS	2,358,834.05	0.00	0.00	2,358,834.05	
1247 0001 0001	COLECCIONES, OBRAS DE ARTE Y OBJETOS VALIOSOS	2,358,834.05	0.00	0.00	2,358,834.05	
1247 0001 0001 0000 0001	COLECCIONES, OBRAS DE ARTE Y OBJETOS VALIOSOS	2,358,834.05	0.00	0.00	2,358,834.05	31/12/2023
1260	Depreciaciones	-75,787,536.16	0.00	11,036,901.30	-86,804,437.46	
1261	Depreciación Acumulada de Bienes Inmuebles	-15,347,466.32	0.00	1,918,433.28	-17,265,899.60	
1261 0001	DEPRECIACION ACUMULADA DE BIENES INMUEBLES	-15,347,466.32	0.00	1,918,433.28	-17,265,899.60	
1261 0001 0001	DEPRECIACION ACUMULADA DE BIENES INMUEBLES	-15,347,466.32	0.00	1,918,433.28	-17,265,899.60	
1261 0001 0001 0000 0001	DEPRECIACION ACUMULADA DE BIENES INMUEBLES	-15,347,466.32	0.00	1,918,433.28	-17,265,899.60	31/12/2023
1263	Depreciación Acumulada de Bienes Muebles	-60,420,069.84	0.00	9,118,468.02	-69,538,537.86	
1263 0001	Depreciación Acumulada de Bienes Muebles	-60,420,069.84	0.00	9,118,468.02	-69,538,537.86	
1263 0001 0001	Depreciación Acumulada de Bienes Muebles	-60,420,069.84	0.00	9,118,468.02	-69,538,537.86	
1263 0001 0001 0000 0001	Depreciación Acumulada de Bienes Muebles	-60,420,069.84	0.00	9,118,468.02	-69,538,537.86	31/12/2023
2000	PASIVO	173,906,189.49	352,710,364.80	301,557,057.07	122,753,461.76	
2100	PASIVO CIRCULANTE	91,257,248.84	340,982,270.98	301,557,057.07	52,132,536.63	
2110	Cuentas por pagar a Corto Plazo	63,037,538.61	312,474,477.86	301,557,057.07	52,120,717.82	
2111	Servicios Personales por pagar a Corto Plazo	1,687,825.41	552,774.26	596,145.65	1,731,196.80	
2111 0001	SUELDOS Y SALARIOS POR PAGAR	1,687,825.41	552,774.26	596,145.65	1,731,196.80	
2111 0001 0001	SUELDOS Y SALARIOS POR PAGAR ADMINISTRACIÓN 2015-2018	22,125.97	0.00	0.00	22,125.97	
2111 0001 0001 0000 0001	SUELDOS Y SALARIOS POR PAGAR, ADMINISTRACION 2015-2018	22,125.97	0.00	0.00	22,125.97	31/12/2018
2111 0001 0002	SUELDOS Y SALARIOS POR PAGAR ADMINISTRACION 2019-2021	1,419,377.63	0.00	0.00	1,419,377.63	
2111 0001 0002 0000 0001	SUELDOS Y SALARIOS POR PAGAR ADMINISTRACION 2019-2021	1,419,377.63	0.00	0.00	1,419,377.63	31/12/2021
2111 0001 0003	SUELDOS Y SALARIOS POR PAGAR ADMINISTRACION 2022-2024	246,321.81	552,774.26	596,145.65	289,693.20	
2111 0001 0003 0000 0001	SUELDOS Y SALARIOS POR PAGAR ADMINISTRACION 2022-2024	246,321.81	552,774.26	596,145.65	289,693.20	31/12/2023
2112	Proveedores por pagar a Corto Plazo	14,076,419.03	88,329,410.10	79,628,596.99	5,375,605.92	
2112 0001	PROVEEDORES	14,076,419.03	88,329,410.10	79,628,596.99	5,375,605.92	
2112 0001 0001	ADMINISTRACION 2013 -2015	0.00	0.00	965,725.07	965,725.07	
2112 0001 0001 0000 0074	COMISION FEDERAL DE ELECTRICIDAD	0.00	0.00	965,725.07	965,725.07	31/12/2015
2112 0001 0004	PROVEEDORES ADMINISTRACION 2022-2024	14,076,419.03	88,329,410.10	78,632,871.92	4,379,880.85	
2112 0001 0004 0000 0002	GUILLERMO SALGADO MANON	0.00	110,200.00	110,200.00	0.00	
2112 0001 0004 0000 0004	KARLA CORINA MARTINEZ NAVARRETE	83,763.74	198,252.94	112,489.20	0.00	
2112 0001 0004 0000 0006	VBG ENERGETICA SAPI DE C.V.	37,446.27	387,709.01	356,842.13	6,579.39	31/12/2023
2112 0001 0004 0000 0007	TOTAL PLAY TELECOMUNICACIONES, S.A. DE C.V.	0.00	235,639.78	239,285.78	3,647.00	31/12/2023
2112 0001 0004 0000 0009	SIMEON GAVIA CAMINO	213,765.96	1,252,361.74	1,271,369.66	232,773.88	31/12/2023
2112 0001 0004 0000 0011	TELEFONOS DE MEXICO S.A.B. DE C.V.	0.00	290,228.13	290,228.13	0.00	
2112 0001 0004 0000 0012	BERNARDO MARTINEZ HERNANDEZ	38,254.00	611,236.00	572,982.00	0.00	
2112 0001 0004 0000 0016	SOLUCION. ES ECOMEX. S. A. DE C.V.	829,249.92	11,098,399.04	10,270,149.12	0.00	
2112 0001 0004 0000 0017	ARCADIO ALBERTO SANCHEZ HENKEL GOMEZTAGLE	0.00	90,778.00	90,778.00	0.00	
2112 0001 0004 0000 0018	MAGDALENA MENDOZA PEREZ	55,006.76	1,224,341.09	1,439,929.84	270,595.54	31/12/2023
2112 0001 0004 0000 0019	ANA FABIOLA MORENO HERNANDEZ	45,433.14	45,433.14	0.00	0.00	
2112 0001 0004 0000 0021	INFRAESTRUCTURA CAMCA COMERCIAL S.A. DE C.V.	69,971.20	139,571.20	81,200.00	11,600.00	31/12/2023
2112 0001 0004 0000 0022	GRUPO MEXBLOOM S.A. DE C.V.	0.00	8,435.00	8,435.00	0.00	
2112 0001 0004 0000 0024	HUGO ZARZA SANCHEZ	188,756.62	747,019.25	685,622.23	127,359.60	31/12/2023
2112 0001 0004 0000 0026	ERENDIRA DOMINGUEZ URRUTIA	70,778.95	0.00	0.00	70,778.95	31/12/2023
2112 0001 0004 0000 0029	SEGUROS DEL POTOSI S.A.	0.00	1,051,139.11	1,051,139.11	0.00	
2112 0001 0004 0000 0030	FEDERICO SALVADOR VELAZQUEZ	56,453.37	732,927.69	750,916.51	74,442.19	31/12/2023
2112 0001 0004 0000 0032	QUALITAS COMPANIA DE SEGUROS, S.A. DE C.V.	0.00	1,297,828.76	1,297,828.76	0.00	
2112 0001 0004 0000 0037	DESARROLLOS Y SERVICIOS EN TECNOLOGIA INTELIGENTE S. DE R.L. DE C.V.	0.00	25,042.08	25,042.08	0.00	
2112 0001 0004 0000 0040	EDITORIAL SIXBRO S.A. DE C.V.	11,600.00	92,800.00	11,600.00	11,600.00	31/12/2023
2112 0001 0004 0000 0041	NEWSPAPER & TELEVISION S.A. DE C.V.	16,240.00	81,200.00	73,080.00	8,120.00	31/12/2023
2112 0001 0004 0000 0042	EDITORES DEL VALLE DE TOLUCA, S.A. DE C.V.	23,200.00	120,640.00	125,280.00	27,840.00	31/12/2023
2112 0001 0004 0000 0043	JAVIER MARTINEZ FERRUSCA	5,800.00	46,400.00	46,400.00	5,800.00	31/12/2023
2112 0001 0004 0000 0044	YRENE ALVAREZ ROBLES	5,800.00	52,200.00	52,200.00	5,800.00	31/12/2023
2112 0001 0004 0000 0045	CINTIA JULIANA HERNANDEZ GARCIA	30,160.00	91,480.00	36,540.00	5,220.00	31/12/2023
2112 0001 0004 0000 0046	JUAN CARLOS LARA ESCOBEDO	13,050.00	82,275.00	80,700.00	11,475.00	31/12/2023
2112 0001 0004 0000 0047	JORGE ORTIZ CEBALLOS	11,800.00	89,900.00	92,800.00	14,500.00	31/12/2023
2112 0001 0004 0000 0048	EDITORIAL SENA, S.A. DE C.V.	8,120.00	64,960.00	64,960.00	8,120.00	31/12/2023
2112 0001 0004 0000 0049	ARMANDO BENITEZ ROMERO	5,800.00	52,200.00	52,200.00	5,800.00	31/12/2023
2112 0001 0004 0000 0050	UNOCERO LABORATORIO MULTIMEDIA, S.A. DE C.V.	11,600.00	69,600.00	92,800.00	34,800.00	31/12/2023
2112 0001 0004 0000 0051	MARICRUZ RIVERA GARZON	16,240.00	48,720.00	40,600.00	8,120.00	31/12/2023
2112 0001 0004 0000 0052	GERARDO CASTAÑEDA CASTRO	9,280.00	64,960.00	64,960.00	9,280.00	31/12/2023
2112 0001 0004 0000 0054	SOCIAL MEDIA GROUP MEXICO S.A. DE C.V.	11,600.00	104,400.00	104,400.00	11,600.00	31/12/2023
2112 0001 0004 0000 0055	GLR MULTIMEDIOS SAS. DE C.V.	8,120.00	64,960.00	64,960.00	8,120.00	31/12/2023
2112 0001 0004 0000 0056	JORGE IGNACIO SANDOVAL ESTRADA	5,220.00	36,202.50	41,310.00	10,327.50	31/12/2023
2112 0001 0004 0000 0057	MILENIO DIARIO, S.A. DE C.V.	46,400.00	107,880.00	71,920.00	10,440.00	31/12/2023
2112 0001 0004 0000 0058	SERVICIOS DE CONSTRUCCION PIX A IM, S.A. DE C.V.	66,706.98	66,706.98	0.00	0.00	
2112 0001 0004 0000 0061	ENLACE DIRECTO INTERACTIVO, S.A. DE C.V.	11,800.00	11,800.00	0.00	0.00	
2112 0001 0004 0000 0063	JESUS CHAVEZ PLATA	4,060.00	89,900.00	82,220.00	6,380.00	31/12/2023
2112 0001 0004 0000 0064	GUADALUPE REYES VALDEZ	4,060.00	32,480.00	32,480.00	4,060.00	31/12/2023
2112 0001 0004 0000 0067	PAPELERIA SAJU S.A. DE C.V.	448,981.51	2,416,987.13	1,968,105.62	0.00	
2112 0001 0004 0000 0068	CASANOVA VALLEJO S.A. DE C.V.	402,106.39	4,825,276.88	4,423,170.29	0.00	
2112 0001 0004 0000 0069	COORDINACION ITINERANTE, S.C.	8,120.00	56,840.00	56,840.00	8,120.00	31/12/2023
2112 0001 0004 0000 0070	MARCO ANTONIO PENA RODRIGUEZ	0.00	321,088.00	321,088.00	0.00	
2112 0001 0004 0000 0072	MAXIMILIANO ALEJANDRO MORALES	5,800.00	40,287.50	40,225.00	5,737.50	31/12/2023
2112 0001 0004 0000 0075	ARTURO CUEVAS RAMIREZ	149,466.00	383,769.76	234,303.76	0.00	
2112 0001 0004 0000 0076	LONG HORN MEXICO, S.A. DE C.V.	0.00	701,846.40	701,846.40	0.00	
2112 0001 0004 0000 0078	ESTUDIO JURIDICO MASSUD Y ASOCIADOS S.C.	139,200.00	139,200.00	0.00	0.00	
2112 0001 0004 0000 0080	PROMOTORA VALKER, S.A. DE C.V.	0.00	1,535,496.00	1,535,496.00	0.00	
2112 0001 0004 0000 0082	DIANA MANCILLA ALVAREZ	16,240.00	48,720.00	64,960.00	32,480.00	31/12/2023
2112 0001 0004 0000 0083	ULTRADIGITAL TOLUCA, S.A. DE C.V.	8,120.00	56,840.00	56,840.00	8,120.00	31/12/2023
2112 0001 0004 0000 0084	COMERCIALIZADORA RISARALDA S.A. DE C.V.	7,833.62	65,833.62	58,000.00	0.00	
2112 0001 0004 0000 0085	ANDRES FLORES SALGADO	0.00	30,000.00	30,000.00	0.00	
2112 0001 0004 0000 0090	FLUOTEC S.A.P.I. DE C.V.	9,818,301.86	9,818,301.86	0.00	0.00	
2112 0001 0004 0000 0091	CIA. PERIODISTICA DEL SOL DEL ESTADO DE MEXICO, S.A. DE C.V.	8,120.00	17,400.00	9,280.00	0.00	
2112 0001 0004 0000 0094	SIA TECNOLOGIAS SAPI DE C.V.	0.00	214,020.46	214,020.46	0.00	
2112 0001 0004 0000 0095	CORPORATIVO MILCH, S.A. DE C.V.	0.00	220,400.00	220,400.00	0.00	
2112 0001 0004 0000 0096	CORPORATIVO AP SA DE CV	787,599.12	9,059,402.33	9,066,277.33	774,474.12	31/12/2023
2112 0001 0004 0000 0097	FERNANDO CONTRERAS MARTINEZ	1,160.00	1,160.00	0.00	0.00	
2112 0001 0004 0000 0100	PRESTADORA DE SERVICIOS VIATAM, S.A. DE C.V.	0.00	6,714.52	6,714.52	0.00	



Cuenta Pública 2023
Anexo al Estado de Situación Financiera
(cifras en pesos)

Nombre de la Entidad Municipal: (1) Municipio de ZINACANTEPEC, 0105

Del 1 de ENERO al 31 de DICIEMBRE de 2023(2)

Cuenta (3)	Concepto (4)	Saldo Inicial (5)	Debe (6)	Haber (7)	Saldo Final (8)	Fecha de Antigüedad (9)
2112 0001 0014 0000 0101	VELINA ALICIA RAMIREZ ORDAZ	4,060.00	28,201.25	28,157.50	4,016.25	31/12/2023
2112 0001 0014 0000 0106	DISTRIBUIDORA NAMER, S.A. DE C.V.	0.00	596,144.31	601,828.31	5,684.00	31/12/2023
2112 0001 0014 0000 0108	YUNEN ARICEDA DAVILA	34,800.00	0.00	0.00	34,800.00	31/12/2023
2112 0001 0014 0000 0109	COMERCIALIZADORA KASADY, S.A. DE C.V.	106,933.64	306,610.83	216,950.98	17,273.79	31/12/2023
2112 0001 0014 0000 0110	MONTAJES DE PLANTAS INDUSTRIALES Y CONSTRUCCIONES DE TOLUCA, S.A. DE C.V.	0.00	292,804.00	303,904.04	11,100.04	31/12/2023
2112 0001 0014 0000 0111	CONVERTIDORA AVI S.A. DE C.V.	81,780.00	81,780.00	749,428.83	749,428.83	31/12/2023
2112 0001 0014 0000 0112	TECNOLOGIA SIGYN, S.A. DE C.V.	0.00	327,263.08	327,263.08	0.00	31/12/2023
2112 0001 0014 0000 0113	TELEVIS, S DE R.L. DE C.V.	20,880.00	67,860.00	73,660.00	26,660.00	31/12/2023
2112 0001 0014 0000 0114	SISTEMA DE RADIO Y TELEVISION MEXIQUENSE	29,580.00	29,580.00	0.00	0.00	31/12/2023
2112 0001 0014 0000 0115	JOSE GERMAN ZEPEDA SANCHEZ	2,320.00	2,320.00	0.00	0.00	31/12/2023
2112 0001 0014 0000 0116	ALESBAT CONSTRUCTORES SC	0.00	348,000.00	348,000.00	0.00	31/12/2023
2112 0001 0014 0000 0117	SCRIMEX INSTITUCION DE GARANTIAS, S.A.	0.00	221,089.25	221,089.25	0.00	31/12/2023
2112 0001 0014 0000 0118	MYSUIITE SERVICIOS S.A. DE C.V.	0.00	134,298.00	134,298.00	0.00	31/12/2023
2112 0001 0014 0000 0119	GRUPO KOREV DEL CENTRO, S.A. DE C.V.	0.00	1,807,421.75	1,807,421.75	0.00	31/12/2023
2112 0001 0014 0000 0120	IAGRO3, S.A.P.I. DE C.V.	0.00	1,415,430.00	1,415,430.00	0.00	31/12/2023
2112 0001 0014 0000 0121	MEXICANA FOMTUR, S.A. DE C.V.	0.00	7,418,272.50	7,437,760.50	19,488.00	31/12/2023
2112 0001 0014 0000 0122	BALDER SOCIAL S.A. DE C.V.	0.00	40,600.00	40,600.00	0.00	31/12/2023
2112 0001 0014 0000 0123	INTEGRAL SOLUTION RT&M S.A. DE C.V.	0.00	743,165.49	743,165.49	0.00	31/12/2023
2112 0001 0014 0000 0124	DEPORTIVO TOLUCA FUTBOL CLUB, S.A. DE C.V.	0.00	360,000.00	360,000.00	0.00	31/12/2023
2112 0001 0014 0000 0125	ALVARO PEREZ SANCHEZ	0.00	60,320.00	67,860.00	7,540.00	31/12/2023
2112 0001 0014 0000 0126	TEMPLE EDIFICADORA, S.A. DE C.V.	0.00	1,133,375.21	1,133,375.21	0.00	31/12/2023
2112 0001 0014 0000 0127	SERGIO ARMANDO HUERTA RIVERA	0.00	27,840.00	32,480.00	4,640.00	31/12/2023
2112 0001 0014 0000 0128	ALBARICOQUEVENTOS S.A. DE C.V.	0.00	2,681,903.99	2,694,695.72	12,791.73	31/12/2023
2112 0001 0014 0000 0129	PAMELA DEL ROCIO SANTILLAN LIRA	0.00	579,818.74	781,057.21	201,238.47	31/12/2023
2112 0001 0014 0000 0130	MULTIREFACCIONES PARA TRACTO CAMION CODABE	0.00	217,958.85	292,728.66	34,116.99	31/12/2023
2112 0001 0014 0000 0131	SERVICIO INTEGRAL MADAIN	0.00	2,667,454.80	2,667,454.80	0.00	31/12/2023
2112 0001 0014 0000 0132	IMPULSORA Y DESARROLLO ECONOMICO DE LAM SA DE CV	0.00	276,567.66	276,567.66	0.00	31/12/2023
2112 0001 0014 0000 0133	TACSAPARTES GROUP S.A. DE C.V.	0.00	69,600.00	69,600.00	0.00	31/12/2023
2112 0001 0014 0000 0134	FILS DE MEXICO, S. DE R.L. DE C.V.	0.00	98,418.48	98,418.48	0.00	31/12/2023
2112 0001 0014 0000 0135	MIGUEL MORENO JASQUI	0.00	23,896.00	23,896.00	0.00	31/12/2023
2112 0001 0014 0000 0136	LV ARQUITECTOS S.A. DE C.V.	0.00	127,600.00	127,600.00	0.00	31/12/2023
2112 0001 0014 0000 0137	JORGE TOMAS SANCHEZ GUTIERREZ	0.00	66,700.00	66,700.00	0.00	31/12/2023
2112 0001 0014 0000 0138	ZAIRA ANAHI ZARAGOZA JIMENEZ	0.00	1,044,000.00	1,044,000.00	0.00	31/12/2023
2112 0001 0014 0000 0139	AUTOMOTRIZ TOLLOCAN, S.A. DE C.V.	0.00	1,594,600.00	1,594,600.00	0.00	31/12/2023
2112 0001 0014 0000 0140	CANTABRIA FEEST, S.A. DE C.V.	0.00	84,000.00	84,000.00	0.00	31/12/2023
2112 0001 0014 0000 0141	HECTORS DISTRIBUCIONES, S.A. DE C.V.	0.00	114,535.22	150,557.28	36,022.06	31/12/2023
2112 0001 0014 0000 0142	ABASTECEDORA RAZVAN S.A. DE C.V.	0.00	406,000.00	725,058.00	319,058.00	31/12/2023
2112 0001 0014 0000 0143	HERZ DISTRIBUIDORA DEL SUR, S.A. DE C.V.	0.00	842.15	20,141.17	11,963.10	31/12/2023
2112 0001 0014 0000 0144	SOLUCIONES TECNOLOGICAS VELKAN, S.A. DE C.V.	0.00	1,639,496.00	1,639,496.00	0.00	31/12/2023
2112 0001 0014 0000 0145	TRANSACCIONES EN MERCADOS, S.A.P.I. DE C.V.	0.00	7,366.00	12,235.10	4,869.10	31/12/2023
2112 0001 0014 0000 0146	PLANEACION Y EDIFICACION YOSEMITE, S.A. DE C.V.	0.00	1,084.60	1,084.60	0.00	31/12/2023
2112 0001 0014 0000 0147	COMERCIALIZADORA DE INSUMOS ARANZZA S.A. DE C.V.	0.00	5,036,850.00	5,036,850.00	0.00	31/12/2023
2112 0001 0014 0000 0148	SERVICIO COMERCIAL GARIS S.A. DE C.V.	0.00	457,040.00	457,040.00	0.00	31/12/2023
2112 0001 0014 0000 0149	RODRIGUEZ VAZQUEZ AUDITORES CONSULTORES, S C	0.00	466,237.64	553,734.24	87,496.60	31/12/2023
2112 0001 0014 0000 0150	BOUNCEE TECHNOLOGY ECOMMERCE, S.A. DE C.V.	0.00	95,895.53	95,895.53	0.00	31/12/2023
2112 0001 0014 0000 0151	PROVEER MX MEDIOS EXTERIORES S.A. DE C.V.	0.00	69,600.00	104,400.00	34,800.00	31/12/2023
2112 0001 0014 0000 0152	CAPITAL NEWS S.A. DE C.V.	0.00	19,720.00	19,720.00	0.00	31/12/2023
2112 0001 0014 0000 0153	RADIO INTEGRAL S. DE R.L. DE C.V.	0.00	51,637.50	103,275.00	51,637.50	31/12/2023
2112 0001 0014 0000 0154	LUIS EDUARDO SANTIN TREJO	0.00	23,200.00	34,800.00	11,600.00	31/12/2023
2112 0001 0014 0000 0155	JESSICA SANABRIA VELAZQUEZ	0.00	1,789,880.00	1,789,880.00	0.00	31/12/2023
2112 0001 0014 0000 0156	HUESCA EVENTOS, S.A. DE C.V.	0.00	0.00	5,800.00	5,800.00	31/12/2023
2112 0001 0014 0000 0157	LUZ MARIA CANTU RAMIREZ	0.00	0.00	29,000.00	29,000.00	31/12/2023
2112 0001 0014 0000 0158	TV. AZTECA, S.A.B. DE C.V.	0.00	0.00	17,400.00	17,400.00	31/12/2023
2112 0001 0014 0000 0159	NSK MULTIMEDIOS, S.A. DE C.V.	0.00	0.00	103,054.74	103,054.74	31/12/2023
2112 0001 0014 0000 0160	ABANDIN INFRAESTRUCTURA, S.A. DE C.V.	0.00	0.00	130,060.05	130,060.05	31/12/2023
2112 0001 0014 0000 0161	EQUIPOS DE AUDIO VIDEO E ILUMINACION PROFESIONAL, S.A. DE C.V.	0.00	33,277.50	33,277.50	0.00	31/12/2023
2112 0001 0014 0000 0162	VALENTIN MALVAEZ MENDOZA	0.00	1,719,553.94	1,719,553.94	0.00	31/12/2023
2112 0001 0014 0000 0163	ACTI SERVICIO MARALAR, S.A. DE C.V.	0.00	99,593.01	99,593.01	0.00	31/12/2023
2112 0001 0014 0000 0164	DISTRIBUIDORA NACIONAL VETERINARIA, S.A. DE C.V.	0.00	97,363.32	97,363.32	0.00	31/12/2023
2112 0001 0014 0000 0165	COMERCIALIZADORA QUINTANARROENSE CAMPESTRE, S.A. DE C.V.	0.00	0.00	367,316.32	367,316.32	31/12/2023
2112 0001 0014 0000 0166	COMERCIALIZADORA DE PRODUCTOS EN INSUMOS DEL GOLFO D.A.P.I. DE C.V.	0.00	0.00	121,800.00	121,800.00	31/12/2023
2112 0001 0014 0000 0167	PRODUCTORA DE INSUMOS ALIMENTICIOS, S.A. DE C.V.	0.00	0.00	11,420.66	11,420.66	31/12/2023
2112 0001 0014 0000 0168	ROXANA TORRES DIAZ	26,206,542.93	142,408,668.85	141,972,895.85	25,770,769.93	31/12/2023
2113	Contratistas por Obras Publicas por pagar a Corto Plazo	26,206,542.93	142,408,668.85	141,972,895.85	25,770,769.93	31/12/2023
2113 0001	CONTRATISTAS	26,206,542.93	700,000.00	0.00	25,506,542.93	31/12/2023
2113 0001 0003	ADMINISTRACION 2019-2021	165,461.17	0.00	0.00	165,461.17	31/12/2021
2113 0001 0003 0001	M CORP CONSTRUCCIONES S.A. DE C.V.	165,461.17	0.00	0.00	165,461.17	31/12/2021
2113 0001 0003 0001 0001	CONSTRUCCION DE DRENAJE SANITARIO EN CALLE SAN FRANCISCO, EJIDO DE SAN LORENZO CUAUHTENCO, SEGUN CONTRATO NO. MZ/DIOP/FISMOD/IR/058/19	165,461.17	0.00	0.00	165,461.17	31/12/2021
2113 0001 0003 0006	PROMOCIONES Y URBANIZACIONES YESA, S.A. DE C.V.	2,155,595.83	0.00	0.00	2,155,595.83	31/12/2021
2113 0001 0003 0006 0002	CONSTRUCCION DE MODULO DE SEGURIDAD, COL. EMILIANO ZAPATA CON NO. DE CONTRATO MZ/DOPYDU/FEFOM/AD/002/20	236,545.78	0.00	0.00	236,545.78	31/12/2021
2113 0001 0003 0006 0003	CONSTRUCCION DE PAVIMENTACION DE CONCRETO HIDRAULICO, GUARNICIONES Y BANQUETAS DE CALLE RIOS DE BABILONIA, BARRIO DE SAN BARTOLO EL LLANO, NO. DE CONTRATO MZ/DOPYDU/FEFOM/AD/003/20	792,902.04	0.00	0.00	792,902.04	31/12/2021
2113 0001 0003 0006 0004	CONSTRUCCION DE PAVIMENTACION DE CONCRETO HIDRAULICO DE CALLE PIPILA SANTA CRUZ CUAUHTENCO, CON NO. DE CONTRATO MZ/DOPYDU/FEFOM/IR/007/20	1,126,148.01	0.00	0.00	1,126,148.01	31/12/2021
2113 0001 0003 0007	CONCRETOS Y ASFALTOS TAYCAR S.A. DE C.V.	10,568,210.05	0.00	0.00	10,568,210.05	31/12/2021
2113 0001 0003 0007 0001	SUMINISTRO Y APLICACION DE MEZCLA ASFALTICA EN SUPERFICIE DE RODAMIENTO EN VARIAS COMUNIDADES Y CABECERA MUNICIPAL	2,974,202.91	0.00	0.00	2,974,202.91	31/12/2021
2113 0001 0003 0007 0002	CONSTRUCCION DE GUARNICIONES Y BANQUETAS PAVIMENTO DE CONCRETO HIDRAULICO, MURO DE CONTENCIÓN DE LA CALLE PROLONGACION PORFIRIO DIAZ, COLONIA MORELOS, SAN JUAN DE LAS HUERTAS	2,500,414.03	0.00	0.00	2,500,414.03	31/12/2021
2113 0001 0003 0007 0003	PAVIMENTACION EN CALLES, GRAN TENOCHTITLAN, EMILIANO ZAPATA Y AVENIDA ALTAMIRANO, LOCALIDAD SAN LUIS MEXTEPEC CONTRATO NO MZ/DOPYDU/PAD/PLN/001/20	5,093,593.11	0.00	0.00	5,093,593.11	31/12/2021
2113 0001 0003 0008	CONSTRUCTORA NAAXA INTERNACIONAL S.A. DE C.V.	1,794,392.30	0.00	0.00	1,794,392.30	31/12/2021
2113 0001 0003 0008 0002	CONSTRUCCION DE COLECTOR DE AGUAS RESIDUALES Y PLUVIALES EN CALLE SIN NOMBRE EN EL EJIDO DE SAN LORENZO CUAUHTENCO, CON NO. DE CONTRATO MZ/DOPYDU/FEFOM/IR/004/20	479,946.81	0.00	0.00	479,946.81	31/12/2021

<p style="text-align: center;">Cuenta Pública 2023 Anexo al Estado de Situación Financiera (cifras en pesos)</p>						
Nombre de la Entidad Municipal: (1) Municipio de ZINACANTEPEC, 0105			Del 1 de ENERO al 31 de DICIEMBRE de 2023(2)			
Cuenta (3)	Concepto (4)	Saldo Inicial (5)	Debe (6)	Haber (7)	Saldo Final (8)	Fecha de Antigüedad (9)
2113 0001 0003 0008 0003	CONSTRUCCION DE PAVIMENTACION DE CONCRETO HIDRAULICO DE CALLE 18 DE SEPTIEMBRE EN COLONIA ZIMBRONES, SAN LUIS MEXTEPEC, CONTRATO NO. MZ/DOPYDU/FEFOM/IR/12/20	1,314,445.49	0.00	0.00	1,314,445.49	31/12/2021
2113 0001 0003 0012	EXCAVACIONES Y ACARREOS TAYDE, S.A. DE C.V.	9,055,136.87	0.00	0.00	9,055,136.87	
2113 0001 0003 0012 0002	CONSTRUCCION DE PAVIMENTACION DE CONCRETO HIDRAULICO, GUARNICIONES Y BANQUETAS DE CALLE JUAN ALDAMA BARRIO DE SAN BARTOLO EL LLANO, CON NO. DE CONTRATO MZ/DOPYDU/FEFOM/IR/005/20	1,071,175.60	0.00	0.00	1,071,175.60	31/12/2021
2113 0001 0003 0012 0003	CONSTRUCCION DE PAVIMENTACION DE CONCRETO HIDRAULICO DE CALLE LEON GUZMAN DESDE CALLE INDEPENDENCIA A CALLE AGUSTIN DE ITURBIDE, BARRIO DE SAN MIGUEL CABECERA MUNICIPAL, CONTRATO NO. MZ/DOPYDU/FEFOM/IR/11/20	1,148,589.56	0.00	0.00	1,148,589.56	31/12/2021
2113 0001 0003 0012 0004	CONSTRUCCION DE PAVIMENTACION DE CONCRETO HIDRAULICO EN ACCESO A BARBABOSA PRIMERA ETAPA, CONTRATO NO. MZ/DOPYDU/FEFOM/IR/13/20	1,756,561.09	0.00	0.00	1,756,561.09	31/12/2021
2113 0001 0003 0012 0005	PAVIMENTACION EN EL CIRCUITO VIAL SAN ANTONIO ACAHUALCO, CONTRATO NO. MZ/DOPYDU/PAD/LPN/002/20	5,078,810.62	0.00	0.00	5,078,810.62	31/12/2021
2113 0001 0003 0013	GRUPO CONSTRUCTOR NACER S.A. DE C.V.	1,420,157.88	700,000.00	0.00	720,157.88	
2113 0001 0003 0013 0001	CONSTRUCCION DE PAVIMENTACION DE CONCRETO HIDRAULICO, GUARNICIONES Y BANQUETAS DE CALLE ADOLFO LOPEZ MATEOS, EN LA LOCALIDAD DE EJIDO DE SAN LORENZO CUAUHTENCO, CON NO. DE CONTRATO MZ/DOPYDU/FEFOM/IR/001/20	1,225,792.61	700,000.00	0.00	525,792.61	31/12/2021
2113 0001 0003 0013 0002	CONSTRUCCION DE COLECTOR DE AGUAS RESIDUALES Y PLUVIALES EN PARAJE LA ARDILLA EN LA LOCALIDAD DE SANTA CRUZ CUAUHTENCO, CON NO. DE CONTRATO MZ/DOPYDU/FEFOM/AD/006/20	194,365.27	0.00	0.00	194,365.27	31/12/2021
2113 0001 0003 0014	CAREMICAR EDIFICACIONES S.A. DE C.V.	467,931.29	0.00	0.00	467,931.29	
2113 0001 0003 0014 0001	CONSTRUCCION DE MODULO DE SEGURIDAD, LA LOMA II CONTRATO NO. MZ/DOPYDU/FEFOM/AD/08/20	467,931.29	0.00	0.00	467,931.29	31/12/2021
2113 0001 0003 0015	CONSTRUCTORA Y URBANIZADORA LATINOAMERICANA SHIG S.A. DE C.V.	349,249.83	0.00	0.00	349,249.83	
2113 0001 0003 0015 0001	INTRODUCCION DE RED DE DRENAJE EN CALLE CEDROS, COLONIA SANTA CRUZ DE LOS PATOS EJIDO DE SAN FRANCISCO TLACILALCALPAN CONTRATO NO. MZ/DOPYDU/FEFOM/AD/09/20	349,249.83	0.00	0.00	349,249.83	31/12/2021
2113 0001 0003 0016	BUILD PROJECT AND DESIGN MEMT S.A. DE C.V.	230,407.71	0.00	0.00	230,407.71	
2113 0001 0003 0016 0001	INTRODUCCION DE RED DE DRENAJE EN CALLE JUAN FERNANDEZ ALBARRAN, COLONIA LA VIRGEN, SAN LUIS MEXTEPEC, CONTRATO NO. MZ/DOPYDU/FEFOM/AD/010/20	230,407.71	0.00	0.00	230,407.71	31/12/2021
2113 0001 0004	ADMINISTRACION 2022-2024	0.00	141,708,668.85	141,972,895.85	264,227.00	
2113 0001 0004 0007	RAMIRO MEJIA SALINAS	0.00	299,935.80	299,935.80	0.00	
2113 0001 0004 0007 0003	REHABILITACION DE MODULOS DE SANITARIOS EN PALACIO MUNICIPAL, CONTRATO NO. MZ/CIOPI/DOP/IR/AD/004/23	0.00	149,968.09	149,968.09	0.00	
2113 0001 0004 0007 0004	REHABILITACION DE MODULOS SANITARIOS EN PALACIO MUNICIPAL, SEGUNDA ETAPA CONTRATO NO. MZ/DOP/IR/AD/006/23	0.00	149,967.71	149,967.71	0.00	
2113 0001 0004 0011	RIVIL SERVICIOS S.A. DE C.V.	0.00	1,037,066.21	1,037,066.21	0.00	
2113 0001 0004 0011 0009	REHABILITACION DE PISTA DE ATLETISMO EN PLAZA ESTADO DE MEXICO EN LA LOCALIDAD DE CERRO DEL MURCIELAGO, ZINACANTEPEC	0.00	1,037,066.21	1,037,066.21	0.00	
2113 0001 0004 0013	MAGDA HELENA PRIETO HERRERA	0.00	2,222,418.49	2,222,418.49	0.00	
2113 0001 0004 0013 0004	CONSTRUCCION DE PAVIMENTACION CON ASFALTO EN CALLE MORELOS, SAN MATIAS TRANSFIGURACION, CONTRATO NO. MZ/DOP/FAISMUN/IR/006/23	0.00	1,499,265.62	1,499,265.62	0.00	
2113 0001 0004 0013 0005	AMPLIACION DEL MODULO DE VIGILANCIA PARA POLICIA MUNICIPAL EN COL. EMILIANO ZAPATA, ZINACANTEPEC, CONTRATO NO. MZ/DOP/FEFOM/IR/006/23	0.00	723,152.87	723,152.87	0.00	
2113 0001 0004 0014	ISAAC OSVALDO REYES GUTIERREZ	0.00	4,199,247.90	4,199,247.90	0.00	
2113 0001 0004 0014 0004	REHABILITACION DE CARRETERA PRINCIPAL A TECAXIC, SANTA MARIA NATIVITAS CONTRATO NO. MZ/CIOPI/DOP/FAISMUN/IR/010/23	0.00	4,199,247.90	4,199,247.90	0.00	
2113 0001 0004 0018	CONSTRUCCIONES GURUPE, S. DE R.L. DE C.V.	0.00	676,844.13	676,844.13	0.00	
2113 0001 0004 0018 0003	CONSTRUCCION DE PUENTE VEHICULAR EN EL BARRIAL, SAN ANTONIO ACAHUALCO, CONTRATO NO. MZ/DOP/FAISMUN/IR/019/23	0.00	379,418.79	379,418.79	0.00	
2113 0001 0004 0018 0004	AMPLIACION DE DISPENSARIO MEDICO EN LA LOCALIDAD LA LOMA II, ZINACANTEPEC CONTRATO NO. MZ/DOP/FEFOM/IR/013/23	0.00	297,425.34	297,425.34	0.00	
2113 0001 0004 0019	AUTOMANUFACTURAS INGENIERIA Y SISTEMAS	0.00	799,845.96	799,845.96	0.00	
2113 0001 0004 0019 0003	CONSTRUCCION DE AULA EN ESC. PRIM. BENITO JUAREZ CCT. 15DPR2082M, COLONIA RICARDO FLORES MAGON CONTRATO NO. MZ/DOP/FAISMUN/IR/005/23	0.00	799,845.96	799,845.96	0.00	
2113 0001 0004 0020	EDIFICACIONES Y LINEAS AEREAS	0.00	3,198,384.69	3,198,384.69	0.00	
2113 0001 0004 0020 0002	CONSTRUCCION DE PAVIMENTACION CON CONCRETO HIDRAULICO EN CALLE GUINDAS, SAN MATIAS TRANSFIGURACION SEGUNDA ETAPA, SAN MIGUEL ZINACANTEPEC, CONTRATO NO. MZ/CIOPI/DOP/FAISMUN/IR/007/23	0.00	3,198,384.69	3,198,384.69	0.00	
2113 0001 0004 0021	DYATA INGENIERIA S.A. DE C.V.	0.00	1,436,236.69	1,436,236.69	0.00	
2113 0001 0004 0021 0002	REHABILITACION DE AULAS EN ESC. PRIM. EMILIANO ZAPATA CCT. 15EPRO804M, EJIDO SAN LORENZO CUAUHTENCO	0.00	1,436,236.69	1,436,236.69	0.00	
2113 0001 0004 0022	COMPANIA CONSTRUCTORA DE OBRAS CIVILES, S.A. DE C.V.	0.00	594,887.78	594,887.78	0.00	
2113 0001 0004 0022 0002	CONSTRUCCION DE TECHADO EN LA UNIDAD DE PROTECCION CIVIL Y BOMBEROS EN LA LOCALIDAD DE CABECERA MUNICIPAL ZINACANTEPEC CONTRATO NO. MZ/DOP/FEFOM/IR/012/23	0.00	594,887.78	594,887.78	0.00	
2113 0001 0004 0026	CONSTRUCTORA EMPRESARIAL MEF, S.A. DE C.V.	0.00	5,718,863.12	5,718,863.12	0.00	
2113 0001 0004 0026 0002	CONSTRUCCION DE PAVIMENTACION CON ASFALTO EN CALLE ALEJANDRINA, SAN LUIS MEXTEPEC, CONTRATO NO. MZ/DOP/FAISMUN/IR/018/23	0.00	3,876,098.84	3,876,098.84	0.00	
2113 0001 0004 0026 0003	CONSTRUCCION DE SALON DE USOS MULTIPLES EN MERCADO MUNICIPAL EN LA LOCALIDAD DE CABECERA MUNICIPAL ZINACANTEPEC, CONTRATO NO. MZ/DOP/FEFOM/IR/001/23	0.00	1,154,768.77	1,154,768.77	0.00	
2113 0001 0004 0026 0004	CONSTRUCCION DE TECHADO EN ESC. NORMAL JOSE BASTIDA MUÑOZ CCT15DNL0003D EN LA LOCALIDAD DE SAN JUAN DE LAS HUERTAS CONTRATO NO. MZ/DOP/FEFOM/IR/011/23	0.00	687,995.51	687,995.51	0.00	
2113 0001 0004 0029	GRUPO CONSTRUCTOR KINAVI S.A. DE C.V.	0.00	39,079,945.51	39,079,945.51	0.00	

<p style="text-align: center;">Cuenta Pública 2023 Anexo al Estado de Situación Financiera (cifras en pesos)</p>						
Nombre de la Entidad Municipal: (1) Municipio de ZINACANTEPEC, 0105			Del 1 de ENERO al 31 de DICIEMBRE de 2023(2)			
Cuenta (3)	Concepto (4)	Saldo Inicial (5)	Debe (6)	Haber (7)	Saldo Final (8)	Fecha de Antigüedad (9)
2113 0001 0004 0029 0002	CONSTRUCCION DE PAVIMENTO ASFALTICO EN CARRETERA CIRCUITO ACAHUALCO, SAN ANTONIO ACAHUALCO, CONTRATO NO. MZ/CIOP/FAISMUN/IR/002/23	0.00	39,079,945.51	39,079,945.51	0.00	
2113 0001 0004 0030	QUALRETEC S.A. DE C.V.	0.00	7,323,962.30	7,323,962.30	0.00	
2113 0001 0004 0030 0002	REHABILITACION DE LA SUPERFICIE DE RODAMIENTO DEL CAMINO AL DEPOSITO, SAN JUAN DE LAS HUERTAS, CONTRATO NO. MZ/CIOP/DO/PAD/IR/006/23	0.00	3,613,134.09	3,613,134.09	0.00	
2113 0001 0004 0030 0003	REHABILITACION DE LA SUPERFICIE DE RODAMIENTO DE CAMINO LA LAGUNA DEL VOLCAN, SANTA CRUZ CUAUHTENCO CONTRATO NO. MZ/CIOP/DO/PAD/IR/009/23	0.00	3,710,828.21	3,710,828.21	0.00	
2113 0001 0004 0034	MARIA LUISA LOPEZ CRISTOBAL	0.00	623,345.45	623,345.45	0.00	
2113 0001 0004 0034 0002	CONSTRUCCION DE PAVIMENTO CON ASFALTO EN CALLE BICENTENARIO, SAN JUAN DE LAS HUERTAS CONTRATO NO. MZ/CIOP/DO/PAD/IR/001/23	0.00	623,345.45	623,345.45	0.00	
2113 0001 0004 0036	MONTAJES Y PLANTAS INDUSTRIALES Y CONSTRUCCIONES DE TOLUCA, S.A. DE C.V.	0.00	6,715,457.96	6,715,457.96	0.00	
2113 0001 0004 0036 0001	ELABORACION DE PROYECTO EJECUTIVO CONSTRUCCION DE PAVIMENTO ASFALTICO EN CARRETERA CIRCUITO ACAHUALCO MZ/CIOP/DO/RR/IR/SERV/002/23	0.00	3,200,000.00	3,200,000.00	0.00	
2113 0001 0004 0036 0002	REHABILITACION DE LA SUPERFICIE DE RODAMIENTO DE LOS CAMINOS DOS CERCAS MOCTEZUMA Y EL CERRILLO, SAN ANTONIO ACAHUALCO, CONTRATO NO. MZ/CIOP/DO/PAD/IR/003/23	0.00	3,515,457.96	3,515,457.96	0.00	
2113 0001 0004 0037	CONSTRUCTORA LIPS, S.A. DE C.V.	0.00	1,420,000.00	1,420,000.00	0.00	
2113 0001 0004 0037 0001	ELABORACION DE PROYECTO EJECUTIVO CONSTRUCCION DE PAVIMENTO HIDRAULICO EN CALLE 16 DE SEPTIEMBRE SEGUNDA ETAPA MZ/CIOP/DO/RR/IR/SERV/001/23	0.00	1,420,000.00	1,420,000.00	0.00	
2113 0001 0004 0038	BEVELING SERVICIOS, S.A. DE C.V.	0.00	7,594,424.12	7,594,424.12	0.00	
2113 0001 0004 0038 0001	RASTREO DE CAMINOS SACACOSECHAS CONTRATO NO. MZ/CIOP/DO/RR/IR/003/23	0.00	3,594,878.76	3,594,878.76	0.00	
2113 0001 0004 0038 0002	REHABILITACION DE CAMINOS RURALES EN EL MUNICIPIO DE ZINACANTEPEC, CONTRATO MZ/DO/RR/IR/005/23	0.00	3,999,545.36	3,999,545.36	0.00	
2113 0001 0004 0039	RUMBO DE HOY S.A. DE C.V.	0.00	13,495,589.42	13,495,589.42	0.00	
2113 0001 0004 0039 0001	CONSTRUCCION DE PAVIMENTO HIDRAULICO EN CALLE 16 DE SEPTIEMBRE SEGUNDA ETAPA, SAN MIGUEL ZINACANTEPEC MZ/CIOP/DO/FAISMUN/IR/001/23	0.00	13,495,589.42	13,495,589.42	0.00	
2113 0001 0004 0040	GRUPO TROYA URBANIZADOR, S.A. DE C.V.	0.00	3,329,093.61	3,329,093.61	0.00	
2113 0001 0004 0040 0001	REHABILITACION DE LA SUPERFICIE DE RODAMIENTO EN CALLES DEL MUNICIPIO CON BACHEO CONTRATO MZ/CIOP/DO/FAISMUN/IR/003/23-CON	0.00	3,329,093.61	3,329,093.61	0.00	
2113 0001 0004 0041	MIGUEL ANGEL RUIZ RUIZ	0.00	4,199,924.50	4,199,924.50	0.00	
2113 0001 0004 0041 0001	CONSTRUCCION DE DRENAJE PLUVIAL EN CARRETERA CIRCUITO ACAHUALCO COL. RICARDO FLORES MAGON CONTRATO MZ/CIOP/DO/FAISMUN/IR/004/23-CON	0.00	4,199,924.50	4,199,924.50	0.00	
2113 0001 0004 0042	GOPI CONSTRUCCIONES, S.A. DE C.V.	0.00	7,876,268.25	7,876,268.25	0.00	
2113 0001 0004 0042 0001	REHABILITACION DE PAVIMENTACION CON ASFALTO EN AVENIDA MANUEL ALTAMIRANO, SAN LUIS MEXTEPEC CONTRATO NO. MZ/DO/FAISMUN/IR/009/23	0.00	4,199,331.01	4,199,331.01	0.00	
2113 0001 0004 0042 0002	CONSTRUCCION DE PAVIMENTACION CON ASFALTO EN CALLE ADOLFO LOPEZ MATEOS DE AV. LAS TORRES A CALLE MORELOS, SAN MIGUEL ZINACANTEPEC, CONTRATO NO. MZ/CIOP/DO/FAISMUN/IR/023/23	0.00	3,676,937.24	3,676,937.24	0.00	
2113 0001 0004 0043	CONSTRUCTORA Y URBANIZADORA IRMU, S.A. DE C.V.	0.00	3,499,736.25	3,499,736.25	0.00	
2113 0001 0004 0043 0001	CONSTRUCCION DE PAVIMENTO CON ASFALTO EN CALLE MORELOS, BO. LA VERACRUZ, CONTRATO MZ/DO/FAISMUN/IR/008/23	0.00	3,499,736.25	3,499,736.25	0.00	
2113 0001 0004 0044	MIGUEL ANGEL MARTINEZ SUAREZ	0.00	1,001,821.28	1,001,821.28	0.00	
2113 0001 0004 0044 0001	CONSTRUCCION DE TECHADO EN AREA DE IMPARTICION DE EDUCACION FISICA EN ESC. PRIM. EMILIANO ZAPATA CCT. 15EP30313Z, SAN ANTONIO ACAHUALCO CONTRATO NO. MZ/CIOP/DO/FAISMUN/IR/012/23	0.00	701,873.98	701,873.98	0.00	
2113 0001 0004 0044 0002	CONSTRUCCION DE TECHADO EN ESPACIO MULTIDDEPORTIVO EN LA LOCALIDAD DE SAN MATIAS TRANSFIGURACION, ZINACANTEPEC, CONTRATO NO. MZ/DO/P/FEFOM/IR/002/23	0.00	299,947.30	299,947.30	0.00	
2113 0001 0004 0045	ELIGIO MARTINEZ GALAN	0.00	895,758.93	895,758.93	0.00	
2113 0001 0004 0045 0001	CONSTRUCCION DE TECHADO EN AREA DE IMPARTICION DE EDUCACION FISICA EN ESC. PRIM. BICENTENARIO DE LA INDEPENDENCIA CCT. 15DPR3266Z, SAN MIGUEL ZINACANTEPEC CONTRATO NO. MZ/CIOP/DO/FAISMUN/IR/011/23	0.00	895,758.93	895,758.93	0.00	
2113 0001 0004 0046	GRUPO KTS S.A. DE C.V.	0.00	699,322.62	699,322.62	0.00	
2113 0001 0004 0046 0001	CONSTRUCCION DE PAVIMENTACION CON ASFALTO EN CALLE JUAREZ, SAN LUIS MEXTEPEC, CONTRATO NO. MZ/DO/FAISMUN/IR/016/23	0.00	699,322.62	699,322.62	0.00	
2113 0001 0004 0047	ORISSA CONSTRUCCIONES S.A. DE C.V.	0.00	999,964.27	999,964.27	0.00	
2113 0001 0004 0047 0001	CONSTRUCCION DE GUARNICIONES Y BANQUETAS EN CALLE NIÑOS HEROES, SAN MIGUEL ZINACANTEPEC, CONTRATO NO. MZ/DO/FAISMUN/IR/017/23	0.00	999,964.27	999,964.27	0.00	
2113 0001 0004 0048	BELEM MENDOZA ZEPEDA	0.00	1,996,132.57	1,996,132.57	0.00	
2113 0001 0004 0048 0001	CONSTRUCCION DE PAVIMENTACION CON CONCRETO HIDRAULICO EN CALLE ITURBIDE SAN MIGUEL ZINACANTEPEC, CONTRATO NO. MZ/CIOP/DO/FAISMUN/IR/014/23	0.00	1,996,132.57	1,996,132.57	0.00	
2113 0001 0004 0049	QUALRETEC S.A. DE C.V.	0.00	1,701,317.05	1,701,317.05	0.00	
2113 0001 0004 0049 0001	CONSTRUCCION DE PAVIMENTACION CON CONCRETO HIDRAULICO EN CALLE CEDROS, BARRIO DE MEXICO, CONTRATO NO. MZ/DO/FAISMUN/IR/015/23	0.00	1,701,317.05	1,701,317.05	0.00	
2113 0001 0004 0050	LEONEL BENITEZ HERNANDEZ	0.00	1,199,840.41	1,199,840.41	0.00	
2113 0001 0004 0050 0001	CONSTRUCCION DE PAVIMENTO CON ASFALTO EN CALLE ISABEL LA CATOLICA, EN SAN MIGUEL ZINACANTEPEC, CONTRATO NO. MZ/CIOP/DO/PAD/IR/002/23	0.00	1,199,840.41	1,199,840.41	0.00	
2113 0001 0004 0051	ABANDIN INFRAESTRUCTURA S.A. DE C.V.	0.00	4,908,886.12	4,908,886.12	0.00	
2113 0001 0004 0051 0001	REHABILITACION DE LA SUPERFICIE DE RODAMIENTO DEL CAMINO VIEJO AL CONTADERO, EL CONTADERO DE MATAMOROS, CONTRATO NO. MZ/CIOP/DO/PAD/IR/004/23	0.00	3,759,656.28	3,759,656.28	0.00	
2113 0001 0004 0051 0002	CONSTRUCCION DE DRENAJE SANITARIO EN CALLE 8 DE DICIEMBRE Y GUADALUPE VICTORIA EJIDO SAN LORENZO CUAUHTENCO, CONTRATO NO. MZ/CIOP/DO/FAISMUN/IR/013/23	0.00	1,149,229.84	1,149,229.84	0.00	
2113 0001 0004 0052	PLANEACION Y EDIFICACION YOSEMITE S.A. DE C.V.	0.00	5,614,749.18	5,614,749.18	0.00	



Cuenta Pública 2023
Anexo al Estado de Situación Financiera
 (cifras en pesos)

Nombre de la Entidad Municipal: (1) Municipio de ZINACANTEPEC, 0105

Del 1 de ENERO al 31 de DICIEMBRE de 2023(2)

Cuenta (3)	Concepto (4)	Saldo Inicial (5)	Debe (6)	Haber (7)	Saldo Final (8)	Fecha de Antigüedad (9)
2113 0001 0004 0052 0001	REHABILITACION DE LA SUPERFICIE DE RODAMIENTO DEL CAMINOS EN LA PUERTA DEL MONTE, LA PUERTA DEL MONTE, CONTRATO NO. MZ/CIOP/DOP/PAD/IR/005/23	0.00	3,173,551.99	3,173,551.99	0.00	
2113 0001 0004 0052 0002	CONSTRUCCION DE PAVIMENTACION CON ASFALTO EN CALLE ADOLFO LOPEZ MATEOS DEL KM. 0+760 AL KM. 1+163 DE VIALIDAD ADOLFO LOPEZ MATEOS A AV. LAS TORRES, EN LA LOCALIDAD DE CABECERA MUNICIPAL ZINACANTEPEC, CONTRATO NO. MZ/CIOP/DOP/FEFOM/IR/007/23	0.00	2,441,197.19	2,441,197.19	0.00	
2113 0001 0004 0053	BAHRI DESARROLLADORA S.A. DE C.V.	0.00	7,109,787.31	7,109,787.31	0.00	
2113 0001 0004 0053 0001	REHABILITACION DE LA SUPERFICIE DE RODAMIENTO DEL CAMINO SAN LORENZO-SAN LUIS Y AV. DEL TRABAJO, SAN LORENZO CUAUHTENCO CONTRATO NO. MZ/CIOP/DOP/PAD/IR/007/23	0.00	1,599,568.23	1,599,568.23	0.00	
2113 0001 0004 0053 0002	REHABILITACION DE LA SUPERFICIE DE RODAMIENTO DE CAMINO LA VENTA LAS PILASTRAS, SAN LUIS MEXTEPEC CONTRATO NO. MZ/CIOP/DOP/PAD/IR/008/23	0.00	5,510,219.08	5,510,219.08	0.00	
2113 0001 0004 0054	CONSTRUCTORES OCOTITLAN S.A. DE C.V.	0.00	239,610.97	503,837.97	264,227.00	
2113 0001 0004 0054 0001	CONSTRUCCION DE AULA EN ESC. PRIM. BENITO JUAREZ CCT.15DPR0413Z. LOMA DE SAN FRANCISCO ZINACANTEPEC, CONTRATO NO. MZ/CIOP/DOP/FAISMUN/IR/025/23	0.00	239,610.97	503,837.97	264,227.00	31/12/2023
2117	Retenciones y Contribuciones por pagar a Corto Plazo	12,742,255.85	76,708,071.08	76,817,194.57	12,851,379.14	
2117 0001	Retenciones a Favor de Terceros por Pagar	12,742,255.85	76,708,071.08	76,817,194.57	12,851,379.14	
2117 0001 0001	Impuestos y Retenciones por Pagar	12,654,197.20	76,708,071.08	76,812,452.47	12,758,578.59	
2117 0001 0001 0002	Retenciones de ISSEMYM	0.10	25,741,935.80	25,741,935.80	0.10	
2117 0001 0001 0002 0003	PRESTACIONES ESPECIALES	0.00	2,392,083.69	2,392,083.69	0.00	
2117 0001 0001 0002 0005	4.1% RETENCION DE CUOTAS PARA FONDO DE SISTEMA SOLIDARIO DE REPARTO	0.00	12,063,680.10	12,063,680.10	0.00	
2117 0001 0001 0002 0006	3.5 % RETENCION DE CUOTAS PARA SERVICIO DE SALUD	0.00	9,146,636.61	9,146,636.61	0.00	
2117 0001 0001 0002 0009	SISTEMA DE CAPITALIZACION INDIVIDUAL PARA EL RETIRO	0.00	2,127,943.40	2,127,943.40	0.00	
2117 0001 0001 0002 0010	SISTEMA DE CAPITALIZACION INDIVIDUAL VOLUNTARIO	0.00	6,696.00	6,696.00	0.00	
2117 0001 0001 0002 0011	SEGURO DE ACCIDENTES Y ENFERMEDADES	0.00	4,896.00	4,896.00	0.00	
2117 0001 0001 0002 0016	APORTACION MPAL. SISTEMA DE CAPITALIZACION INDIVIDUAL PARA EL RETIRO	0.10	0.00	0.00	0.10	
2117 0001 0001 0003	Retenciones de I.S.R.	11,221,722.17	46,779,974.00	47,207,254.90	11,649,003.07	
2117 0001 0001 0003 0001	RETENCION DE I.S.R. SUELDOS Y SALARIOS	11,199,849.47	46,754,517.00	47,169,924.98	11,615,257.45	31/12/2023
2117 0001 0001 0003 0002	RETENCIONES DE I.S.R. DE HONORARIOS	21,872.70	23,870.00	30,026.26	28,028.96	31/12/2023
2117 0001 0001 0003 0003	RETENCIONES DE I.S.R. DE REGIMEN SIMPLIFICADO DE CONFIANZA	0.00	1,587.00	7,303.66	5,716.66	31/12/2023
2117 0001 0001 0004	Cuotas Sindicales	591.51	506,810.83	552,557.27	46,337.95	
2117 0001 0001 0004 0001	SUTEYM	591.51	506,810.83	552,557.27	46,337.95	31/12/2023
2117 0001 0001 0005	Pensión Alimenticia	17,423.10	2,083,226.92	2,083,226.92	17,423.10	
2117 0001 0001 0005 0001	PENSION ALIMENTICIA	17,423.10	2,083,226.92	2,083,226.92	17,423.10	31/12/2023
2117 0001 0001 0007	2 % Supervisión Por Contrato De Obra	1,414,460.32	1,521,123.53	1,152,477.58	1,045,814.37	
2117 0001 0001 0007 0015	2% DER. DE SERV. DE CONT. NEC. PARA SU EJECUCION 2015-2018	0.99	0.00	0.00	0.99	31/12/2018
2117 0001 0001 0007 0016	0.5% SERVICIO DE VIGILANCIA INSPECCION Y CONTROL 2016-2018	178,040.97	0.00	0.00	178,040.97	31/12/2018
2117 0001 0001 0007 0017	0.2% INST. DE CAPACITACION DEL CMIC EDO MEX 2016-2018	71,218.27	0.00	0.00	71,218.27	31/12/2018
2117 0001 0001 0007 0018	2% SERVICIOS DE CONTROL Y VIGILANCIA E INSPECCION 2019-2021	497,762.03	0.00	0.00	497,762.03	31/12/2021
2117 0001 0001 0007 0019	0.5% SERVICIO DE VIGILANCIA INSPECCION Y CONTROL 2022-2024	123,599.65	123,599.65	213,421.80	213,421.80	31/12/2023
2117 0001 0001 0007 0020	0.2% INST. DE CAPACITACION DEL CMIC EDO MEX 2022-2024	49,439.88	49,439.88	85,368.69	85,368.69	31/12/2023
2117 0001 0001 0007 0021	2% SERVICIOS DE CONTROL Y VIGILANCIA E INSPECCION 2022-2024	494,398.53	1,348,084.00	853,687.09	1.62	31/12/2023
2117 0001 0001 0008	OTRAS DEDUCCIONES	0.00	75,000.00	75,000.00	0.00	
2117 0001 0001 0008 0009	ABONO CLUB DEPORTIVO TOLUCA	0.00	75,000.00	75,000.00	0.00	
2117 0001 0003	RETENCIONES FEDERALES	86,886.81	0.00	4,742.10	91,628.91	
2117 0001 0003 0001	RETENCIONES FEDERALES	86,886.81	0.00	4,742.10	91,628.91	
2117 0001 0003 0001 0001	8% DEL ESTADO DE MULTAS FEDERALES	69,608.61	0.00	3,793.68	73,402.29	31/12/2023
2117 0001 0003 0001 0002	2% FEDERAL DE MULTAS FEDERALES	17,278.20	0.00	948.42	18,226.62	31/12/2023
2117 0001 0005	OTRAS RETENCIONES	1,171.64	0.00	0.00	1,171.64	
2117 0001 0005 0001	OTRAS RETENCIONES	1,171.64	0.00	0.00	1,171.64	
2117 0001 0005 0001 0001	BECAS APADIRNA UN NIÑO INDIGENA	3,000.00	0.00	0.00	3,000.00	31/12/2015
2117 0001 0005 0001 0002	CREDITO IMPULSANDOTE	-1,828.36	0.00	0.00	-1,828.36	31/12/2021
2119	Otras Cuentas por pagar a Corto Plazo	6,324,495.59	4,475,553.57	2,542,824.01	6,391,766.03	
2119 0002	ACREDORES DIVERSOS	6,324,495.59	4,475,553.57	2,542,824.01	6,391,766.03	
2119 0002 0004	ADMINISTRACION 2013 - 2015	4,796,909.91	0.00	0.00	4,796,909.91	
2119 0002 0004 0002	DIVERSOS	4,796,909.91	0.00	0.00	4,796,909.91	
2119 0002 0004 0002 0478	HECTOR ESQUIVEL HERNANDEZ	210,524.81	0.00	0.00	210,524.81	31/12/2015
2119 0002 0004 0002 0480	JORGE ENRIQUEZ BERNAL	76,698.17	0.00	0.00	76,698.17	31/12/2015
2119 0002 0004 0002 0483	JESUS MIRANDA QUEVEDO	370,130.54	0.00	0.00	370,130.54	31/12/2015
2119 0002 0004 0002 0486	LILIANA DIAZ RODRIGUEZ	548,062.67	0.00	0.00	548,062.67	31/12/2015
2119 0002 0004 0002 0488	REYNALDO CARMONA VELAZQUEZ	203,279.40	0.00	0.00	203,279.40	31/12/2015
2119 0002 0004 0002 0489	JUAN JESUS LARA GIL	10,000.00	0.00	0.00	10,000.00	31/12/2015
2119 0002 0004 0002 0493	JOSE ANTONIO NUÑEZ SIERRA	854,153.82	0.00	0.00	854,153.82	31/12/2015
2119 0002 0004 0002 0499	RUBEN BECERRA LIMON	374,283.37	0.00	0.00	374,283.37	31/12/2015
2119 0002 0004 0002 0500	ROSENDO GALEANA SOBERANIS	779,285.76	0.00	0.00	779,285.76	31/12/2015
2119 0002 0004 0002 0502	FRANCISCO MATIAS CONSUELO	87,668.68	0.00	0.00	87,668.68	31/12/2015
2119 0002 0004 0002 0504	RUFINA GUTIERREZ MORALES	452,876.22	0.00	0.00	452,876.22	31/12/2015
2119 0002 0004 0002 0508	SAMUEL MARTINEZ HERNANDEZ	2,700.00	0.00	0.00	2,700.00	31/12/2015
2119 0002 0004 0002 0514	LEONARDO MEJIA DEMETRIO	293,546.72	0.00	0.00	293,546.72	31/12/2015
2119 0002 0004 0002 0521	SILVIA RAMIREZ MONTES DE OCA	164,018.01	0.00	0.00	164,018.01	31/12/2015
2119 0002 0004 0002 0526	ALEJANDRO GARCIA QUIROZ	341,333.83	0.00	0.00	341,333.83	31/12/2015
2119 0002 0004 0002 0528	MARTIN SANABRIA VARGAS	15,789.60	0.00	0.00	15,789.60	31/12/2015
2119 0002 0004 0002 0550	MAGALY VELAZQUEZ SARMIENTO	12,558.31	0.00	0.00	12,558.31	31/12/2015
2119 0002 0005	ADMINISTRACION 2016-2018	74,516.28	0.00	0.00	74,516.28	
2119 0002 0005 0000 0002	LINEAS SSIIGEM	47,532.90	0.00	0.00	47,532.90	31/12/2018
2119 0002 0005 0000 0007	GARCIA GOMEZ GRISELDA YIOTRA (SIIGEM 2018)	330.00	0.00	0.00	330.00	31/12/2018
2119 0002 0005 0000 0008	MAZON MARTINEZ ZITA (SIIGEM 2018)	897.70	0.00	0.00	897.70	31/12/2018
2119 0002 0005 0000 0009	NUÑEZ ENGRANDE HADRIEL (SIIGEM 2018)	456.70	0.00	0.00	456.70	31/12/2018
2119 0002 0005 0000 0010	OLVERA CAMACHO AMARANTA PILAR (SIIGEM 2018)	649.00	0.00	0.00	649.00	31/12/2018
2119 0002 0005 0000 0011	LOAIZA YANEZ LETICIA (SIIGEM 2018)	1,017.25	0.00	0.00	1,017.25	31/12/2018
2119 0002 0005 0000 0012	TEMAHUAY VILCHIS JUAN ANTONIO (SIIGEM 2018)	1,290.14	0.00	0.00	1,290.14	31/12/2018
2119 0002 0005 0000 0013	RENDON GARCIA JESUS (SIIGEM 2018)	6,521.18	0.00	0.00	6,521.18	31/12/2018
2119 0002 0005 0000 0014	CASTRO GOVEA TANIA (SIIGEM 2018)	1,000.67	0.00	0.00	1,000.67	31/12/2018
2119 0002 0005 0000 0015	CRUZ PEREZ FRANCISCO	2,011.33	0.00	0.00	2,011.33	31/12/2018
2119 0002 0005 0000 0016	MENDOZA MENDOZA IGNACIO	557.00	0.00	0.00	557.00	31/12/2018
2119 0002 0005 0000 0018	SANTOS GONZALEZ MARGARITA	190.00	0.00	0.00	190.00	31/12/2018
2119 0002 0005 0000 0019	DE LA FUENTE BASTIDA ARELI	702.55	0.00	0.00	702.55	31/12/2018
2119 0002 0005 0000 0020	HERNANDEZ VICTORIA MARIA	717.58	0.00	0.00	717.58	31/12/2018
2119 0002 0005 0000 0021	DE PAZ TAVIRA MARIA ISABEL	677.34	0.00	0.00	677.34	31/12/2018



Cuenta Pública 2023
Anexo al Estado de Situación Financiera
(cifras en pesos)

Nombre de la Entidad Municipal: (1) Municipio de ZINACANTEPEC, 0105

Del 1 de ENERO al 31 de DICIEMBRE de 2023(2)

Cuenta (3)	Concepto (4)	Saldo Inicial (5)	Debe (6)	Haber (7)	Saldo Final (8)	Fecha de Antigüedad (9)
2119 0002 0005 0000 0022	HUERTA CANTINCA JUAN EUSEBIO	287.85	0.00	0.00	287.85	31/12/2018
2119 0002 0005 0000 0023	DESARROLLO INMOBILIARIOS SADASI S.A. DE C.V.	586.00	0.00	0.00	586.00	31/12/2018
2119 0002 0005 0000 0024	BARON ALVAREZ AGUSTIN	378.00	0.00	0.00	378.00	31/12/2018
2119 0002 0005 0000 0025	CHAVEZ DE LA PORTILLA NORMA ADRIANA	1,970.31	0.00	0.00	1,970.31	31/12/2018
2119 0002 0005 0000 0026	CHABLE GARCIA MYRIAM DESSIREE	801.42	0.00	0.00	801.42	31/12/2018
2119 0002 0005 0000 0027	ROMO GARCIA SERGIO	437.83	0.00	0.00	437.83	31/12/2018
2119 0002 0005 0000 0028	REYES MUÑOZ FERNANDO	876.37	0.00	0.00	876.37	31/12/2018
2119 0002 0005 0000 0029	GARCIA VARGAS ANA LUISA	321.55	0.00	0.00	321.55	31/12/2018
2119 0002 0005 0000 0030	GONZALEZ COLIN ELPIDIA	1,115.00	0.00	0.00	1,115.00	31/12/2018
2119 0002 0005 0000 0031	GONZALEZ DE RAMIREZ CRISTINA	474.00	0.00	0.00	474.00	31/12/2018
2119 0002 0005 0000 0032	MEDRANO SILVERIO PETRA	833.61	0.00	0.00	833.61	31/12/2018
2119 0002 0005 0000 0033	DIAZ RAMIREZ AMALIO	1,883.00	0.00	0.00	1,883.00	31/12/2018
2119 0002 0006 0000 0001	ADMINISTRACION 2019-2021	140,480.42	0.00	0.00	140,480.42	31/12/2021
2119 0002 0006 0000 0002	JESUS CHAVEZ ELIZALDE	2,570.00	0.00	0.00	2,570.00	31/12/2021
2119 0002 0006 0000 0003	RAMIREZ AVILA JOSE HUGO	442.00	0.00	0.00	442.00	31/12/2021
2119 0002 0006 0000 0004	MATIAS GONZALEZ JUAN	218.00	0.00	0.00	218.00	31/12/2021
2119 0002 0006 0000 0005	MATIAS ENTOTE MARTIN	359.00	0.00	0.00	359.00	31/12/2021
2119 0002 0006 0000 0006	CORDOBA DURAN JULIO	897.06	0.00	0.00	897.06	31/12/2021
2119 0002 0006 0000 0007	DIAZ RENDON JOSE LUIS	2,762.00	0.00	0.00	2,762.00	31/12/2021
2119 0002 0006 0000 0008	MARIO MENDOZA FLORES	901.66	0.00	0.00	901.66	31/12/2021
2119 0002 0006 0000 0009	SALAZAR MEDINA JULIAN	2,402.36	0.00	0.00	2,402.36	31/12/2021
2119 0002 0006 0000 0010	FABIOLA FLORES GONZALEZ	339.56	0.00	0.00	339.56	31/12/2021
2119 0002 0006 0000 0011	CABALLERO RENEADO IRENE	384.68	0.00	0.00	384.68	31/12/2021
2119 0002 0006 0000 0012	CHIRINAS GAMBOA LUCIANO	1,562.00	0.00	0.00	1,562.00	31/12/2021
2119 0002 0006 0000 0013	MORALES ESQUIVEL GERMAN	213.00	0.00	0.00	213.00	31/12/2021
2119 0002 0006 0000 0014	MARTINEZ TORRES VICTOR BENJAMIN	1,570.00	0.00	0.00	1,570.00	31/12/2021
2119 0002 0006 0000 0015	INMOBILIARIA BASGAR	2,589.80	0.00	0.00	2,589.80	31/12/2021
2119 0002 0006 0000 0017	ANDROMEDA MELIA	332.00	0.00	0.00	332.00	31/12/2021
2119 0002 0006 0000 0018	SANTOS QUINTANA JESUS JAIME	460.00	0.00	0.00	460.00	31/12/2021
2119 0002 0006 0000 0019	DESARROLLOS INMOBILIARIOS SADASI S.A. DE C.V. /SIIGEM9	2,075.00	0.00	0.00	2,075.00	31/12/2021
2119 0002 0006 0000 0020	DIAZ GUTIERREZ RICARDO (SIIGEM)	218.00	0.00	0.00	218.00	31/12/2021
2119 0002 0006 0000 0021	JUAN ACOSTA CASTANEDA (SIIGEM)	1,876.64	0.00	0.00	1,876.64	31/12/2021
2119 0002 0006 0000 0022	CRISTOFER JESUS ESQUIVEL (SIIGEM)	664.31	0.00	0.00	664.31	31/12/2021
2119 0002 0006 0000 0023	GARCIA REBOLLO SABINO	1,147.00	0.00	0.00	1,147.00	31/12/2021
2119 0002 0006 0000 0024	EDUVIGES MUNDO (SIIGEM)	667.37	0.00	0.00	667.37	31/12/2021
2119 0002 0006 0000 0025	MARIA DE LOURDES ZAPATA DE RUIZ (SIIGEM)	1,351.43	0.00	0.00	1,351.43	31/12/2021
2119 0002 0006 0000 0026	VALDEZ SANCHEZ NATALIA (SIIGEM)	692.87	0.00	0.00	692.87	31/12/2021
2119 0002 0006 0000 0027	LIC. LUIS MIRANDA CARDOZO	993.00	0.00	0.00	993.00	31/12/2021
2119 0002 0006 0000 0028	MA. VERONICA ARREOLA RUBIO (SIIGEM)	1,777.13	0.00	0.00	1,777.13	31/12/2021
2119 0002 0006 0000 0029	CHAVEZ SANCHEZ MARTHA SUSANA	1,478.00	0.00	0.00	1,478.00	31/12/2021
2119 0002 0006 0000 0030	MARIO ARVIZU GOVEA	680.20	0.00	0.00	680.20	31/12/2021
2119 0002 0006 0000 0031	GRISelda GARCIA GOMEZ Y OTRA	586.00	0.00	0.00	586.00	31/12/2021
2119 0002 0006 0000 0032	SANCHEZ MENDOZA ELOY	513.00	0.00	0.00	513.00	31/12/2021
2119 0002 0006 0000 0033	JUAN MANUEL ESQUIVEL DE LOS SANTOS	232.00	0.00	0.00	232.00	31/12/2021
2119 0002 0006 0000 0034	MARTHA GONZALEZ BECERRIL	383.72	0.00	0.00	383.72	31/12/2021
2119 0002 0006 0000 0035	RUTH ANEL OCAÑA RAMIREZ Y OTRA	697.46	0.00	0.00	697.46	31/12/2021
2119 0002 0006 0000 0036	GONZALO COLIN CANDIDO	338.73	0.00	0.00	338.73	31/12/2021
2119 0002 0006 0000 0037	LUIS ENRIQUE LEDEZMA FUENTES	589.94	0.00	0.00	589.94	31/12/2021
2119 0002 0006 0000 0038	VICTORIA ALVAREZ CERA	819.00	0.00	0.00	819.00	31/12/2021
2119 0002 0006 0000 0039	CARLOS SEGURA VENCES	120.94	0.00	0.00	120.94	31/12/2021
2119 0002 0006 0000 0040	JESUS VELAZQUEZ LIRA	414.99	0.00	0.00	414.99	31/12/2021
2119 0002 0006 0000 0041	ANABEL ESQUIVEL MARTINEZ	210.00	0.00	0.00	210.00	31/12/2021
2119 0002 0006 0000 0042	DESARROLLOS INMOBILIARIOS SADASI	4,343.85	0.00	0.00	4,343.85	31/12/2021
2119 0002 0006 0000 0043	DOMINGUEZ MORALES JAVIER	10,125.16	0.00	0.00	10,125.16	31/12/2021
2119 0002 0006 0000 0044	PEDRO GOMEZ GONZALEZ	206.00	0.00	0.00	206.00	31/12/2021
2119 0002 0006 0000 0045	CRUZ SEVILLA ELISA FABIOLA	590.78	0.00	0.00	590.78	31/12/2021
2119 0002 0006 0000 0046	CRISTINA DOMINGUEZ HERNANDEZ	557.65	0.00	0.00	557.65	31/12/2021
2119 0002 0006 0000 0047	MIRANDA RODRIGUEZ JITHANNY	732.17	0.00	0.00	732.17	31/12/2021
2119 0002 0006 0000 0049	AGUSTIN ROMERO LOPEZ	841.00	0.00	0.00	841.00	31/12/2021
2119 0002 0006 0000 0050	CARLOS VIELMA MARTINEZ	911.68	0.00	0.00	911.68	31/12/2021
2119 0002 0006 0000 0051	BERNARDO SANCHEZ ESQUIVEL	713.00	0.00	0.00	713.00	31/12/2021
2119 0002 0006 0000 0052	JESUS SIMEON LUJANO MORA	193.00	0.00	0.00	193.00	31/12/2021
2119 0002 0006 0000 0053	CAYETANO SANTANA JUANA	283.51	0.00	0.00	283.51	31/12/2021
2119 0002 0006 0000 0054	MARCELO ALEJANDRO PALMA BERNAL	739.18	0.00	0.00	739.18	31/12/2021
2119 0002 0006 0000 0055	REYNA JUDITH FLORES PLANCARTE	553.00	0.00	0.00	553.00	31/12/2021
2119 0002 0006 0000 0056	DE LA FUENTE BASTIDA ARELI	256.00	0.00	0.00	256.00	31/12/2021
2119 0002 0006 0000 0057	CONSORCIO DE ADMON. SERV. Y ARRTO S.A	729.70	0.00	0.00	729.70	31/12/2021
2119 0002 0006 0000 0058	AGUILAR PECINA ANA LUZ	809.00	0.00	0.00	809.00	31/12/2021
2119 0002 0006 0000 0059	AGUILAR ALARCON MARIA DE LA LUZ	533.27	0.00	0.00	533.27	31/12/2021
2119 0002 0006 0000 0060	ERICK GARCIA DOTOR	527.39	0.00	0.00	527.39	31/12/2021
2119 0002 0006 0000 0061	JULIO OSAYAA BECERRIL	10,979.06	0.00	0.00	10,979.06	31/12/2021
2119 0002 0006 0000 0062	JULIAN COYOTE JARAMILLO	824.00	0.00	0.00	824.00	31/12/2021
2119 0002 0006 0000 0063	LETICIA CARDOSO SANCHEZ	702.68	0.00	0.00	702.68	31/12/2021
2119 0002 0006 0000 0064	CLARA ISLAS VELAZQUEZ	375.12	0.00	0.00	375.12	31/12/2021
2119 0002 0006 0000 0065	CASTO MARTINEZ GARATACHEA	241.63	0.00	0.00	241.63	31/12/2021
2119 0002 0006 0000 0066	SOLORZANO MARTINEZ DOMITILA	769.00	0.00	0.00	769.00	31/12/2021
2119 0002 0006 0000 0067	MA ELENA MARTINEZ ALVARADO	952.59	0.00	0.00	952.59	31/12/2021
2119 0002 0006 0000 0068	JOSE ANGEL EURAN FLORES	517.00	0.00	0.00	517.00	31/12/2021
2119 0002 0006 0000 0069	ROBERTO EDDI GOMEZ FABILA Y LEONOR GONZALEZ R.	332.03	0.00	0.00	332.03	31/12/2021
2119 0002 0006 0000 0070	GOMEZ FABILA ROBERTO EDDI	408.25	0.00	0.00	408.25	31/12/2021
2119 0002 0006 0000 0071	RAUL GARCIA NARCIZO	202.96	0.00	0.00	202.96	31/12/2021
2119 0002 0006 0000 0072	SILVIA GALLARZA LOPEZ	369.55	0.00	0.00	369.55	31/12/2021
2119 0002 0006 0000 0073	ESCUDERO SANCHEZ RUBEN VALENTIN	490.79	0.00	0.00	490.79	31/12/2021
2119 0002 0006 0000 0074	BERTHA ANGELICA BECERRA APARICIO	461.78	0.00	0.00	461.78	31/12/2021
2119 0002 0006 0000 0075	MARTIN GERARDO ACOSTA CRUZ	1,343.04	0.00	0.00	1,343.04	31/12/2021
2119 0002 0006 0000 0076	ARTURO GARCIA REZA Y OTRA	1,005.07	0.00	0.00	1,005.07	31/12/2021
2119 0002 0006 0000 0077	RAMIREZ AVILA JOSE HUGO	428.00	0.00	0.00	428.00	31/12/2021
2119 0002 0006 0000 0078	CASAS PROCSA S.A. DE C.V.	2,376.70	0.00	0.00	2,376.70	31/12/2021
2119 0002 0006 0000 0079	MORA CHICO ALEJANDRO	771.20	0.00	0.00	771.20	31/12/2021
2119 0002 0006 0000 0080	LUCIA ADRIANA MENDEZ PARDO	1,590.89	0.00	0.00	1,590.89	31/12/2021
2119 0002 0006 0000 0081	GOMEZ BENITEZ ANTONIO ALBERTO	182.10	0.00	0.00	182.10	31/12/2021
2119 0002 0006 0000 0082	SANCHEZ MENDOZA ELOY	501.00	0.00	0.00	501.00	31/12/2021
2119 0002 0006 0000 0083	ILIANA PEÑA GOMEZ	296.89	0.00	0.00	296.89	31/12/2021
2119 0002 0006 0000 0084	GILBERTO POTE GONZALEZ	184.00	0.00	0.00	184.00	31/12/2021
2119 0002 0006 0000 0085	ARELI JAIMES JARAMILLO	254.66	0.00	0.00	254.66	31/12/2021
2119 0002 0006 0000 0086	DESARROLLOS INMOBILIARIOS SADASI	294.90	0.00	0.00	294.90	31/12/2021
2119 0002 0006 0000 0087	JAIME ALBERTO VARELA CALDERON	2,206.60	0.00	0.00	2,206.60	31/12/2021
2119 0002 0006 0000 0088	CHAVEZ SANCHEZ MARTHA SUSANA	1,561.00	0.00	0.00	1,561.00	31/12/2021
2119 0002 0006 0000 0089	GRISelda GARCIA GOMEZ Y OTRA	620.00	0.00	0.00	620.00	31/12/2021
2119 0002 0006 0000 0090	JOSE EDUARDO OROZCO MANZO	137.60	0.00	0.00	137.60	31/12/2021
2119 0002 0006 0000 0091	MARIA DEL CARMEN GARCIA MARTINEZ	462.00	0.00	0.00	462.00	31/12/2021
2119 0002 0006 0000 0092	ARTURO LOPEZ DE LUNA	1,295.90	0.00	0.00	1,295.90	31/12/2021
2119 0002 0006 0000 0093	PATRICIA CRUZ RODARTE	254.66	0.00	0.00	254.66	31/12/2021
2119 0002 0006 0000 0094	RENE PEREZ SARA	2,195.20	0.00	0.00	2,195.20	31/12/2021
2119 0002 0006 0000 0095	NIETO HERRERA DORA LUZ	3,310.00	0.00	0.00	3,310.00	31/12/2021
2119 0002 0006 0000 0096	JAIRZINHO CENTENO GONZALEZ	359.78	0.00	0.00	359.78	31/12/2021
2119 0002 0006 0000 0097	SALAZAR MEDINA JULIAN	640.00	0.00	0.00	640.00	31/12/2021



Cuenta Pública 2023
Anexo al Estado de Situación Financiera
(cifras en pesos)

Nombre de la Entidad Municipal: (1) Municipio de ZINACANTEPEC, 0105

Del 1 de ENERO al 31 de DICIEMBRE de 2023(2)

Cuenta (3)	Concepto (4)	Saldo Inicial (5)	Debe (6)	Haber (7)	Saldo Final (8)	Fecha de Antigüedad (9)
2119 0002 0006 0000 0098	ANTOLINO DE LA CRUZ FACUNDO	281.00	0.00	0.00	281.00	31/12/2021
2119 0002 0006 0000 0099	HERRERA NOLASCO LETICIA	292.00	0.00	0.00	292.00	31/12/2021
2119 0002 0006 0000 0100	DORA LUZ HERRERA NIETO	2,060.00	0.00	0.00	2,060.00	31/12/2021
2119 0002 0006 0000 0101	JESUS ALBERTO HERRERA	2,060.00	0.00	0.00	2,060.00	31/12/2021
2119 0002 0006 0000 0102	RUIZ ROSALES JOSE ANTONIO	353.00	0.00	0.00	353.00	31/12/2021
2119 0002 0006 0000 0103	JUAN ESTRADA MORALES	1,177.00	0.00	0.00	1,177.00	31/12/2021
2119 0002 0006 0000 0104	EMILIANO VILLAVA OSORIO	3,101.00	0.00	0.00	3,101.00	31/12/2021
2119 0002 0006 0000 0105	RUIZ ANGUAS JASON	5,155.00	0.00	0.00	5,155.00	31/12/2021
2119 0002 0006 0000 0106	CONSUELO SANCHEZ MARICELA	664.00	0.00	0.00	664.00	31/12/2021
2119 0002 0006 0000 0107	CARRILLO CAMACHO ELIGIO	350.24	0.00	0.00	350.24	31/12/2021
2119 0002 0006 0000 0108	DREY LOPEZ CRUZ Y OTRA	1,810.22	0.00	0.00	1,810.22	31/12/2021
2119 0002 0006 0000 0109	ANA KAREN FLORES LEAL	254.31	0.00	0.00	254.31	31/12/2021
2119 0002 0006 0000 0110	ALBINO MONDRAGON VILLAFANA	918.35	0.00	0.00	918.35	31/12/2021
2119 0002 0006 0000 0111	SANCHEZ HINOJOSA RICARDO E. Y OTRA	1,364.48	0.00	0.00	1,364.48	31/12/2021
2119 0002 0006 0000 0112	CENTENO ARRIAGA JOSE FRANCISCO	1,259.25	0.00	0.00	1,259.25	31/12/2021
2119 0002 0006 0000 0113	JOSE LUIS HERNANDEZ MARTINEZ	764.72	0.00	0.00	764.72	31/12/2021
2119 0002 0006 0000 0114	ARMANDO COLIN VAZQUEZ	356.53	0.00	0.00	356.53	31/12/2021
2119 0002 0006 0000 0115	YAVITZY PERALTA GITIERREZ	291.01	0.00	0.00	291.01	31/12/2021
2119 0002 0006 0000 0116	BANCO INTERNACIONAL S.A. GRUPO FINANCIERO BITAL	805.67	0.00	0.00	805.67	31/12/2021
2119 0002 0006 0000 0117	J. GUADALUPE RUBIO SANCHEZ	643.00	0.00	0.00	643.00	31/12/2021
2119 0002 0006 0000 0118	ARMANDO COLIN DIAZ	277.11	0.00	0.00	277.11	31/12/2021
2119 0002 0006 0000 0119	GUTIERREZ GUTIERREZ HERIBERTO	794.76	0.00	0.00	794.76	31/12/2021
2119 0002 0006 0000 0120	NAJERA ANTUNEZ JAVIER	395.00	0.00	0.00	395.00	31/12/2021
2119 0002 0006 0000 0121	JAVIER FRANCISCO BAUTISTA GARCIA	4,832.00	0.00	0.00	4,832.00	31/12/2021
2119 0002 0006 0000 0122	VERONICA JIMENEZ NAJERA Y OTRO	1,581.33	0.00	0.00	1,581.33	31/12/2021
2119 0002 0006 0000 0123	MARIANGEL NATALY MOLINA MACHADO Y OTRO	4,569.84	0.00	0.00	4,569.84	31/12/2021
2119 0002 0006 0000 0124	MARCO ANTONIO TOLEDO ESCALANTE	381.23	0.00	0.00	381.23	31/12/2021
2119 0002 0006 0000 0125	JONATHAN APARICIO CRUZ	271.70	0.00	0.00	271.70	31/12/2021
2119 0002 0006 0000 0126	OCTAVIO HIDALGO GUADARRAMA Y OTRA	732.28	0.00	0.00	732.28	31/12/2021
2119 0002 0006 0000 0127	ISABEL OSORIO BARRENAS	947.80	0.00	0.00	947.80	31/12/2021
2119 0002 0006 0000 0128	CRUZ FLORES BENJAMIN Y/O COPROPIETARIO	1,663.93	0.00	0.00	1,663.93	31/12/2021
2119 0002 0007	ADMINISTRACION 2019-2021 (EGRESOS)	100,882.83	0.00	0.00	100,882.83	31/12/2021
2119 0002 0007 0000 0003	LUIS BUSTAMANTE TERAN	374.03	0.00	0.00	374.03	31/12/2021
2119 0002 0007 0000 0004	ALFREDO DIAZ DE JESUS	4,479.80	0.00	0.00	4,479.80	31/12/2021
2119 0002 0007 0000 0016	JOSE HERNANDEZ MEDINA	2,496.00	0.00	0.00	2,496.00	31/12/2021
2119 0002 0007 0000 0018	LIC. MARIA DEL ROCIO UGARTE REYES	70,918.00	0.00	0.00	70,918.00	31/12/2021
2119 0002 0007 0000 0019	CONSTRUCTORA NAAXA INTERNACIONAL S.A. DE C.V.	22,615.00	0.00	0.00	22,615.00	31/12/2021
2119 0002 0009	ADMINISTRACION 2022-2024	3,211,706.15	4,475,553.57	2,542,824.01	1,278,976.59	31/12/2023
2119 0002 0009 0000 0001	RAMIREZ AVILA JOSE HUGO	445.00	0.00	0.00	445.00	31/12/2023
2119 0002 0009 0000 0002	COMERCIALIZADOR TUNIZ SA DE CV	193.00	0.00	0.00	193.00	31/12/2023
2119 0002 0009 0000 0003	BAJE GARCIA CATALINA	173.00	0.00	0.00	173.00	31/12/2023
2119 0002 0009 0000 0004	PADRUNO SANTOS JOSE ANTONIO	10,884.00	0.00	0.00	10,884.00	31/12/2023
2119 0002 0009 0000 0005	MARTINEZ SANCHEZ CITLALY Y OTRO	481.00	0.00	0.00	481.00	31/12/2023
2119 0002 0009 0000 0006	VICTOR IGNACIO CAMACHO FAJARDO	4,562.00	0.00	0.00	4,562.00	31/12/2023
2119 0002 0009 0000 0007	ESQUIVEL FLORES RICARDO	853.00	0.00	0.00	853.00	31/12/2023
2119 0002 0009 0000 0008	CESAR ALBERTO MARTINEZ HERNANDEZ	1,216.48	0.00	0.00	1,216.48	31/12/2023
2119 0002 0009 0000 0009	DESARROLLADORA HACIENDA LAS HUERTAS SAPI DE CV	1,716.43	0.00	0.00	1,716.43	31/12/2023
2119 0002 0009 0000 0010	HECTOR JOSE LUNA ORTIZ	4,978.18	0.00	0.00	4,978.18	31/12/2023
2119 0002 0009 0000 0011	YADIRHA ESPERANZA SANCHEZ AGUIRRE	959.56	0.00	0.00	959.56	31/12/2023
2119 0002 0009 0000 0012	RIVERA CORNEJO GUILLERMINA MARIA DEL SOCORRO	1,421.18	0.00	0.00	1,421.18	31/12/2023
2119 0002 0009 0000 0013	JOSE GABRIEL MENDOZA ARREOLA	1,471.80	0.00	0.00	1,471.80	31/12/2023
2119 0002 0009 0000 0014	LUIS ANTONIO JOSAFAT DIAZ GONZALEZ	227.00	0.00	0.00	227.00	31/12/2023
2119 0002 0009 0000 0015	PANFILO GUTIERREZ ROGELIO	740.88	0.00	0.00	740.88	31/12/2023
2119 0002 0009 0000 0017	FABIAN MALVAEZ COLIN	869.00	0.00	0.00	869.00	31/12/2023
2119 0002 0009 0000 0018	CFE SUMINISTRADOR DE SERVICIOS BASICOS	1,731,553.06	1,760,599.06	29,046.00	0.00	31/12/2023
2119 0002 0009 0000 0019	XOCHITL GRACIELA VILCHIS GRANADOS Y OTROS	4,798.00	0.00	0.00	4,798.00	31/12/2023
2119 0002 0009 0000 0020	ESTELA ROMERO GONZALEZ	260.00	0.00	0.00	260.00	31/12/2023
2119 0002 0009 0000 0021	ROBERTO RETAMA ANTONINO	252.00	0.00	0.00	252.00	31/12/2023
2119 0002 0009 0000 0022	EVELIA ARRIAGA VILCHIS	172.00	0.00	0.00	172.00	31/12/2023
2119 0002 0009 0000 0023	ROMERO NENTE ANAHI Y OTRO	1,603.00	0.00	0.00	1,603.00	31/12/2023
2119 0002 0009 0000 0025	JOSE RAFAEL GONZALEZ SANCHEZ	0.00	7,000.00	7,000.00	0.00	31/12/2023
2119 0002 0009 0000 0027	FRANCISCO JAVIER VALDEZ CASTILLO	0.00	7,000.00	7,000.00	0.00	31/12/2023
2119 0002 0009 0000 0030	JESUS RIVERA ALVAREZ	244.00	0.00	0.00	244.00	31/12/2023
2119 0002 0009 0000 0031	JUAN ESTRADA MORALES	3,853.00	0.00	0.00	3,853.00	31/12/2023
2119 0002 0009 0000 0032	ANDRES MEJIA MOLINA	749.00	0.00	0.00	749.00	31/12/2023
2119 0002 0009 0000 0033	CAMARGO MORENO ELIZABETH	749.00	0.00	0.00	749.00	31/12/2023
2119 0002 0009 0000 0034	INMOBILIARIA BASGAR S.A DE C.V	2,705.00	0.00	353.00	3,058.00	31/12/2023
2119 0002 0009 0000 0035	LILIA DEL CARMEN OROZCO DE LA TORRE Y OTRO	559.00	0.00	0.00	559.00	31/12/2023
2119 0002 0009 0000 0036	ARTURO SANCHEZ NAVA	0.01	0.00	0.00	0.01	31/12/2023
2119 0002 0009 0000 0037	AGUSTIN CAPULIN FILIBERTO	0.02	0.00	0.00	0.02	31/12/2023
2119 0002 0009 0000 0040	SUSANA COLIN VILLALVA	374,275.84	0.00	0.00	374,275.84	31/12/2023
2119 0002 0009 0000 0042	NOEMI VALDEZ REYES	472,855.87	0.00	0.00	472,855.87	31/12/2023
2119 0002 0009 0000 0048	SILVESTRE SABINO ALMAZAN ESQUIVEL	299.00	0.00	0.00	299.00	31/12/2023
2119 0002 0009 0000 0050	JISSEL GRANADOS GARDUÑO	0.00	7,000.00	7,000.00	0.00	31/12/2023
2119 0002 0009 0000 0051	MARGARITO SALAZAR LOPEZ	294,611.43	153,443.50	0.00	141,167.93	31/12/2023
2119 0002 0009 0000 0052	MARIANO DIAZ OROZCO	242,198.41	126,145.00	0.00	116,053.41	31/12/2023
2119 0002 0009 0000 0052	JAIME JOSE GUADALUPE RODRIGUEZ SOLANO	1,579.00	0.00	0.00	1,579.00	31/12/2023
2119 0002 0009 0000 0053	CISNEROS MEJIA JORGE	615.00	0.00	0.00	615.00	31/12/2023
2119 0002 0009 0000 0054	LUIS CAMPUZANO VENCES	2,413.00	0.00	0.00	2,413.00	31/12/2023
2119 0002 0009 0000 0055	GAUDENCIO PASCUAL CENOBIO	406.00	0.00	0.00	406.00	31/12/2023
2119 0002 0009 0000 0056	LEONARDO MIGUEL VILLANUEVA	777.00	0.00	0.00	777.00	31/12/2023
2119 0002 0009 0000 0057	MAYRA ALBERTA DIAZ MEJIA	663.00	0.00	0.00	663.00	31/12/2023
2119 0002 0009 0000 0058	IRMA CONCEPCION MARTINEZ	1,141.00	0.00	0.00	1,141.00	31/12/2023
2119 0002 0009 0000 0060	WENDY LETICIA LOPEZ BRITO	1,069.00	0.00	0.00	1,069.00	31/12/2023
2119 0002 0009 0000 0061	CASAS PROCESA S.A. DE C.V.	2,318.00	0.00	0.00	2,318.00	31/12/2023
2119 0002 0009 0000 0062	JOSE ANGEL RIVERA MORENO	266.00	0.00	0.00	266.00	31/12/2023
2119 0002 0009 0000 0064	VERIFICENTRO MEXIQUENSE S. DE R.L. DE C.V.	37,300.00	37,300.00	0.00	0.00	31/12/2023
2119 0002 0009 0000 0065	FRANCISCO HERNANDEZ AGUILAR	230.00	0.00	0.00	230.00	31/12/2023
2119 0002 0009 0000 0069	BENITO ESQUIVEL VELAZQUEZ	0.00	104.00	104.00	0.00	31/12/2023
2119 0002 0009 0000 0067	TANYA MICHEL COLIN BERNAL	0.00	0.00	1,447.00	1,447.00	31/12/2023
2119 0002 0009 0000 0068	RICARDO JAVIER GOMEZ BERRONES	0.00	0.00	4,872.00	4,872.00	31/12/2023
2119 0002 0009 0000 0069	VICTOR HUGO CALDERON GARCIA	0.00	0.00	1,030.00	1,030.00	31/12/2023
2119 0002 0009 0000 0070	ELENI YAZMIN HERNANDEZ LIMON	0.00	0.00	439.00	439.00	31/12/2023
2119 0002 0009 0000 0071	PANFILO SANCHEZ SOTO	0.00	0.00	421.00	421.00	31/12/2023
2119 0002 0009 0000 0072	PLACIDA GUADARRAMA DE MORALES	0.00	0.00	572.00	572.00	31/12/2023
2119 0002 0009 0000 0073	TRINIDAD PEREZ MARIS	0.00	0.00	653.00	653.00	31/12/2023
2119 0002 0009 0000 0074	WILFRIDO MOLINA TORRES	0.00	0.00	1,514.00	1,514.00	31/12/2023
2119 0002 0009 0000 0075	LIBIA GARCIA SILVA	0.00	0.00	747.00	747.00	31/12/2023
2119 0002 0009 0000 0076	TERESO AGUILAR LOPEZ	0.00	0.00	1,083.00	1,083.00	31/12/2023
2119 0002 0009 0000 0077	GABRIELA DIAZ MARTINEZ	0.00	0.00	536.00	536.00	31/12/2023
2119 0002 0009 0000 0078	LEOPOLDO QUIROZ GUADARRAMA	0.00	0.00	2,289.00	2,289.00	31/12/2023
2119 0002 0009 0000 0079	ALEJANDRO BENITEZ ROMANO	0.00	0.00	938.00	938.00	31/12/2023
2119 0002 0009 0000 0080	ISIDRO REZA VALDEZ	0.00	0.00	1,918.00	1,918.00	31/12/2023
2119 0002 0009 0000 0081	ISIDRO REZA VALDEZ	0.00	0.00	627.00	627.00	31/12/2023
2119 0002 0009 0000 0081	MARIA DE LOURDES RODRIGUEZ JARDON	0.00	0.00	1,899.00	1,899.00	31/12/2023
2119 0002 0009 0000 0082	ELVIA JACINTA ESTRADA LARA	0.00	0.00	1,302.00	1,302.00	31/12/2023
2119 0002 0009 0000 0083	HUGO NAJERA NARVAEZ	0.00	0.00	3,009.00	3,009.00	31/12/2023
2119 0002 0009 0000 0084	JESUS MARTIN RODRIGUEZ GARCIA	0.00	0.00	3,009.00	3,009.00	31/12/2023

<p style="text-align: center;">Cuenta Pública 2023 Anexo al Estado de Situación Financiera (cifras en pesos)</p>						
Nombre de la Entidad Municipal: (1) Municipio de ZINACANTEPEC, 0105			Del 1 de ENERO al 31 de DICIEMBRE de 2023(2)			
Cuenta (3)	Concepto (4)	Saldo Inicial (5)	Debe (6)	Haber (7)	Saldo Final (8)	Fecha de Antigüedad (9)
2119 0002 0009 0000 0085	MIGUEL OCTAVIO CABALLERO SANTIN	0.00	0.00	428.00	428.00	31/12/2023
2119 0002 0009 0000 0086	JOSE ANTONIO PADRUNO SANTOS	0.00	9,903.00	0.00	9,903.00	0.00
2119 0002 0009 0000 0087	POMPILO CRUZ GONZALEZ	0.00	0.00	431.00	431.00	31/12/2023
2119 0002 0009 0000 0088	VICTOR HUGO CUENCA ESCAMILLA Y OTRO	0.00	0.00	1,516.00	1,516.00	31/12/2023
2119 0002 0009 0000 0089	HUITRON GUTIERREZ NERI	0.00	0.00	877.00	877.00	31/12/2023
2119 0002 0009 0000 0090	GERARDO PUERTO PAVON	0.00	0.00	684.00	684.00	31/12/2023
2119 0002 0009 0000 0091	GILBERTO GONZALEZ LARA	0.00	0.00	206.00	206.00	31/12/2023
2119 0002 0009 0000 0092	PAOLA MONSERRAT NOLAZCO BELTRAN Y OTRO	0.00	0.00	892.00	892.00	31/12/2023
2119 0002 0009 0000 0093	MAURICIO CAMPIRAN ESTEVEZ	0.00	0.00	478.00	478.00	31/12/2023
2119 0002 0009 0000 0094	AGUSTIN GUILLERMO LOPEZ RODRIGUEZ	0.00	1,112.00	1,112.00	0.00	
2119 0002 0009 0000 0095	ALEJANDRA CONTRERAS MALVAEZ	0.00	892,500.00	892,500.00	0.00	
2119 0002 0009 0000 0096	VICTORIA ZARZA	0.00	0.00	864.00	864.00	31/12/2023
2119 0002 0009 0000 0097	DOMINGUEZ JAIMES FLORIDALIA	0.00	0.00	1,019.00	1,019.00	31/12/2023
2119 0002 0009 0000 0098	ADRIANA JUDITH BENITEZ RAMIREZ	0.00	0.00	238.00	238.00	31/12/2023
2119 0002 0009 0000 0099	MARBEL MENDOZA DIAZ	0.00	0.00	892.00	892.00	31/12/2023
2119 0002 0009 0000 0100	JOSE ALBERTO PIELAGO GARCIA	0.00	0.00	672.00	672.00	31/12/2023
2119 0002 0009 0000 0101	ADOLFO LINO MONTOYA	0.00	0.00	663.00	663.00	31/12/2023
2119 0002 0009 0000 0102	GRUPO CONSTRUCTOR ZINA S DE R L DE C V	0.00	0.00	7,942.00	7,942.00	31/12/2023
2119 0002 0009 0000 0103	PAULA GEORGINA SERVIN CARDENAS	0.00	0.00	1,857.00	1,857.00	31/12/2023
2119 0002 0009 0000 0104	SALVADOR GONZALEZ SALINAS	0.00	0.00	1,056.00	1,056.00	31/12/2023
2119 0002 0009 0000 0105	PALOMA JIMENEZ URIOSTEGUI	0.00	0.00	321.00	321.00	31/12/2023
2119 0002 0009 0000 0106	NAYACELI SAAVEDRA GARCIA	0.00	0.00	1,358.00	1,358.00	31/12/2023
2119 0002 0009 0000 0107	DESARROLLADORA HACIENDA LAS HUERTAS	0.00	0.00	275.00	275.00	31/12/2023
2119 0002 0009 0000 0108	SERGIO CRUZ TAPIA	0.00	0.00	1,140.00	1,140.00	31/12/2023
2119 0002 0009 0000 0109	EVA ALICIA LUGO RIVERA	0.00	0.00	872.00	872.00	31/12/2023
2119 0002 0009 0000 0110	MORA TELLEZ NAYELI	0.00	0.00	288.00	288.00	31/12/2023
2119 0002 0009 0000 0111	MIGUEL ANGEL DOTOR BECERRIL Y COPROPIETARIA	0.00	0.00	1,347.00	1,347.00	31/12/2023
2119 0002 0009 0000 0112	HUGO SANCHEZ VAZQUEZ	0.00	0.00	450.00	450.00	31/12/2023
2119 0002 0009 0000 0113	DANIEL FERNANDEZ BECERRIL	0.00	0.00	1,084.00	1,084.00	31/12/2023
2119 0002 0009 0000 0114	CLAUDIA MONSERRAT PEÑA ROGEL	0.00	0.00	919.00	919.00	31/12/2023
2119 0002 0009 0000 0115	EVELIA LOPEZ REYES	0.00	0.00	681.00	681.00	31/12/2023
2119 0002 0009 0000 0116	MA CONCEPCION CASTILLO CONTRERAS	0.00	0.00	502.00	502.00	31/12/2023
2119 0002 0009 0000 0117	ROSALIA ZAVALA SAAVEDRA	0.00	14,094.00	14,094.00	0.00	
2119 0002 0009 0000 0118	MALANCO CASTILLO ITZA JULIETA	0.00	0.00	1,798.00	1,798.00	31/12/2023
2119 0002 0009 0000 0119	EXHIBIDORA MEXICANA CINEPOLIS	0.00	0.00	765.00	765.00	31/12/2023
2119 0002 0009 0000 0120	MA DE LA LUZ TAPIA CATALAN	0.00	0.00	724.00	724.00	31/12/2023
2119 0002 0009 0000 0121	IRENE COLIN ALCANTARA	0.00	200,000.00	250,000.00	50,000.00	31/12/2023
2119 0002 0009 0000 0122	SANCHEZ VELAZQUEZ AURELIO	0.00	0.00	1,674.00	1,674.00	31/12/2023
2119 0002 0009 0000 0123	KARINA ESQUIVEL VELAZQUEZ	0.00	777.00	777.00	0.00	
2119 0002 0009 0000 0124	BENJAMIN SOSA GARCIA	0.00	2,454.00	2,454.00	0.00	
2119 0002 0009 0000 0125	GUADALUPE GONZALEZ ILGORRE	0.00	1,187,688.01	1,187,688.01	0.00	
2119 0002 0009 0000 0126	CRUZ AVILA LUCIO	0.00	0.00	770.00	770.00	31/12/2023
2119 0002 0009 0000 0127	RANGEL HURTADO VICTOR MANUEL	0.00	0.00	944.00	944.00	31/12/2023
2119 0002 0009 0000 0128	PAMBOLEROS ONLINE	0.00	0.00	104.00	104.00	31/12/2023
2119 0002 0009 0000 0129	MOISES GOMEZ NAVA	0.00	67,434.00	67,434.00	0.00	
2119 0002 0009 0000 0130	VIRGINIA ABRIGO GARCIA	0.00	0.00	1,017.00	1,017.00	31/12/2023
2119 0002 0009 0000 0132	ERICK BERNAL MORALES	0.00	1,000.00	1,000.00	0.00	
2119 0002 0009 0000 0133	JESUS MANUEL GARCIA AGUILAR	0.00	0.00	781.00	781.00	31/12/2023
2119 0002 0009 0000 0134	DAVID BENJAMIN GARCIA ORTEGA	0.00	0.00	518.00	518.00	31/12/2023
2119 0002 0009 0000 0135	ELIZABETH RUIZ PADILLA	0.00	0.00	1,036.00	1,036.00	31/12/2023
2130	Porción a Corto Plazo de la Deuda Pública a Largo Plazo	28,207,793.03	28,207,792.22	0.00	0.81	
2131	Porción a Corto Plazo de la Deuda Pública Interna	28,207,793.03	28,207,792.22	0.00	0.81	
2131 0001	PORCION A CORTO PLAZO DE LA DEUDA PUBLICA INTERNA	28,207,793.03	28,207,792.22	0.00	0.81	
2131 0001 0001	BANORTE	0.81	0.00	0.00	0.81	
2131 0001 0001 0000 0001	CREDITO QUIROGRAFARIO BANORTE	0.81	0.00	0.00	0.81	31/12/2023
2131 0001 0004	BANCO AZTECA S.A. INSTITUCION DE BANCA MULTIPLE	28,207,792.22	28,207,792.22	0.00	0.00	
2131 0001 0004 0000 0002	BANCO AZTECA S.A. INSTITUCION DE BANCA MULTIPLE CREDITO 2022	28,207,792.22	28,207,792.22	0.00	0.00	
2190	Otros Pasivos a Corto Plazo	11,918.00	0.00	0.00	11,918.00	
2191	Ingresos por Clasificar	11,918.00	0.00	0.00	11,918.00	
2191 0001	INGRESOS POR CLASIFICAR	11,918.00	0.00	0.00	11,918.00	
2191 0001 0001	INGRESOS POR CLASIFICAR	11,918.00	0.00	0.00	11,918.00	
2191 0001 0001 0000 0039	CASAS JAVIER DE MEXICO S.A. DE C.V.	11,848.00	0.00	0.00	11,848.00	31/12/2023
2191 0001 0001 0000 0042	ESPIÑOZA EZETA DE OLGUIN LUGARDA CARMEN	270.00	0.00	0.00	270.00	31/12/2023
2200	PASIVO NO CIRCULANTE	82,648,939.85	12,028,114.72	0.00	70,620,825.13	
2230	Deuda Pública a Largo Plazo	82,648,939.85	12,028,114.72	0.00	70,620,825.13	
2233	Préstamos de la Deuda Interna por Pagar a Largo Plazo	82,648,939.85	12,028,114.72	0.00	70,620,825.13	
2233 0001	PRESTAMOS DE LA DEUDA PÚBLICA INTERNA POR PAGAR A LARGO PLAZO	82,648,939.85	12,028,114.72	0.00	70,620,825.13	
2233 0001 0001	BANOBRAS	82,648,939.85	12,028,114.72	0.00	70,620,825.13	
2233 0001 0001 0000 0002	CREDITO No. 12395 (BANOBRAS)	82,648,939.85	12,028,114.72	0.00	70,620,825.13	31/12/2023
3000	HACIENDA PUBLICA / PATRIMONIO	111,254,463.19	33,815.00	0.00	111,220,648.19	
3200	Hacienda Pública / Patrimonio Generado	111,254,463.19	33,815.00	0.00	111,220,648.19	
3220	Resultados de Ejercicios Anteriores	111,254,463.19	33,815.00	0.00	111,220,648.19	
3221	Resultados de Ejercicios Anteriores	111,254,463.19	33,815.00	0.00	111,220,648.19	
3221 0001	Resultados de Ejercicios Anteriores	111,254,463.19	33,815.00	0.00	111,220,648.19	
3221 0001 0000 0000 0001	RESULTADO DE EJERCICIOS ANTERIORES	106,180,365.20	0.00	0.00	106,180,365.20	31/12/2023
3221 0001 0000 0000 2022	Resultados de Ejercicios Anteriores 2022	5,074,097.99	33,815.00	0.00	5,040,282.99	31/12/2023
4000	INGRESOS Y OTROS BENEFICIOS	0.00	8,636,256.77	862,070,454.68	853,434,197.91	
4100	INGRESOS DE GESTION	0.00	1,200,199.77	141,106,523.63	139,906,323.86	
4110	Impuestos	0.00	16,245.76	103,390,720.73	103,374,474.97	
4112	Impuestos Sobre el Patrimonio	0.00	0.00	93,001,249.10	93,001,249.10	
4112 0001	Impuestos Sobre el Patrimonio	0.00	0.00	93,001,249.10	93,001,249.10	
4112 0001 0001	Impuestos Sobre el Patrimonio	0.00	0.00	93,001,249.10	93,001,249.10	
4112 0001 0001 0000 0001	Predial	0.00	0.00	57,613,954.49	57,613,954.49	
4112 0001 0001 0000 0002	Sobre Adquisición de Inmuebles y otras Operaciones	0.00	0.00	32,347,776.14	32,347,776.14	
4112 0001 0001 0000 0003	Traslativas de Dominio de Inmuebles	0.00	0.00	3,039,518.47	3,039,518.47	
4117	Sobre Conjuntos Urbanos	0.00	16,245.76	5,584,732.81	5,568,487.05	
4117 0001	Accesorios de Impuestos	0.00	16,245.76	5,584,732.81	5,568,487.05	
4117 0001 0001	Accesorios de Impuestos	0.00	16,245.76	5,584,732.81	5,568,487.05	
4117 0001 0001 0000 0001	Multas	0.00	16,245.76	16,245.76	0.00	
4117 0001 0001 0000 0002	Recargos	0.00	0.00	5,568,487.05	5,568,487.05	
4119	Otros Impuestos	0.00	0.00	4,804,738.82	4,804,738.82	
4119 0001	Otros Impuestos	0.00	0.00	4,804,738.82	4,804,738.82	
4119 0001 0001	Otros Impuestos	0.00	0.00	4,804,738.82	4,804,738.82	
4119 0001 0001 0000 0001	Sobre Anuncios Publicitarios	0.00	0.00	4,798,510.09	4,798,510.09	
4119 0001 0001 0000 0002	Sobre Diversiones, Juegos y Espectáculos Públicos	0.00	0.00	6,228.73	6,228.73	
4140	Derechos	0.00	1,000,191.04	32,734,083.56	31,733,892.52	
4141	Derechos por el Uso, Gocce, Aprovechamiento o Explotación de Bienes de Dominio Público	0.00	6,263.45	1,691,050.96	1,684,787.51	
4141 0001	Derechos por el Uso, Gocce, Aprovechamiento o Explotación de Bienes de Dominio Público	0.00	6,263.45	1,691,050.96	1,684,787.51	
4141 0001 0001	Derechos por el Uso, Gocce, Aprovechamiento o Explotación de Bienes de Dominio Público	0.00	6,263.45	1,691,050.96	1,684,787.51	
4141 0001 0001 0000 0001	Uso de Vías y áreas Públicas para el Ejercicio de Actividades Comerciales y de Servicios	0.00	6,263.45	1,477,836.45	1,471,573.00	

<p style="text-align: center;">Cuenta Pública 2023 Anexo al Estado de Situación Financiera (cifras en pesos)</p>							
Nombre de la Entidad Municipal: (1) Municipio de ZINACANTEPEC, 0105				Del 1 de ENERO al 31 de DICIEMBRE de 2023(2)			
Cuenta (3)	Concepto (4)	Saldo Inicial (5)	Debe (6)	Haber (7)	Saldo Final (8)	Fecha de Antigüedad (9)	
4141 0001 0001 0000 0002	Estacionamiento en la Via Publica y de Servicio Publico	0.00	0.00	213,214.51	213,214.51		
4143	Derechos por Prestacion de Servicios	0.00	993,927.59	30,977,455.70	29,983,528.11		
4143 0002	Registro Civil	0.00	0.00	2,687,165.40	2,687,165.40		
4143 0002 0001	Registro Civil	0.00	0.00	2,687,165.40	2,687,165.40		
4143 0002 0001 0000 0001	Registro Civil	0.00	0.00	2,687,165.40	2,687,165.40		
4143 0003	Desarrollo Urbano y Obras Publicas	0.00	0.00	9,547,589.41	9,547,589.41		
4143 0003 0001	Desarrollo Urbano y Obras Publicas	0.00	0.00	9,547,589.41	9,547,589.41		
4143 0003 0001 0000 0001	Desarrollo Urbano y Obras Publicas	0.00	0.00	9,547,589.41	9,547,589.41		
4143 0004	Servicios Prestados por Autoridades Fiscales, Administrativas y de Acceso a la Informacion Publica	0.00	0.00	1,739,457.00	1,739,457.00		
4143 0004 0001	Servicios Prestados por Autoridades Fiscales, Administrativas y de Acceso a la Informacion Publica	0.00	0.00	1,739,457.00	1,739,457.00		
4143 0004 0001 0000 0001	Servicios Prestados por Autoridades Fiscales, Administrativas y de Acceso a la Informacion Publica	0.00	0.00	1,739,457.00	1,739,457.00		
4143 0005	Servicios de Rastros	0.00	0.00	318,652.00	318,652.00		
4143 0005 0001	Servicios de Rastros	0.00	0.00	318,652.00	318,652.00		
4143 0005 0001 0000 0001	Servicios de Rastros	0.00	0.00	318,652.00	318,652.00		
4143 0007	Servicios de Panteones	0.00	0.00	1,204,302.00	1,204,302.00		
4143 0007 0001	Servicios de Panteones	0.00	0.00	1,204,302.00	1,204,302.00		
4143 0007 0001 0000 0001	Servicios de Panteones	0.00	0.00	1,204,302.00	1,204,302.00		
4143 0008	Expedicion o Refrendo Anual de Licencias para la venta de Bebidas Alcoholicas al Publico	0.00	0.00	2,401,854.27	2,401,854.27		
4143 0008 0001	Expedicion o Refrendo Anual de Licencias para la venta de Bebidas Alcoholicas al Publico	0.00	0.00	2,401,854.27	2,401,854.27		
4143 0008 0001 0000 0001	Expedicion o Refrendo Anual de Licencias para la venta de Bebidas Alcoholicas al Publico	0.00	0.00	2,401,854.27	2,401,854.27		
4143 0010	Servicios prestados por las Autoridades de Catastro	0.00	747.00	546,207.00	545,460.00		
4143 0010 0001	Servicios prestados por las Autoridades de Catastro	0.00	747.00	546,207.00	545,460.00		
4143 0010 0001 0000 0001	Servicios prestados por las Autoridades de Catastro	0.00	747.00	546,207.00	545,460.00		
4143 0011	Servicios de Alumbrado Publico	0.00	993,180.59	12,532,228.62	11,539,048.03		
4143 0011 0001	Servicios de Alumbrado Publico	0.00	993,180.59	12,532,228.62	11,539,048.03		
4143 0011 0001 0000 0001	Servicios de Alumbrado Publico	0.00	993,180.59	12,532,228.62	11,539,048.03		
4144	Accesorios de Derechos	0.00	0.00	65,576.90	65,576.90		
4144 0001	Accesorios de Derechos	0.00	0.00	65,576.90	65,576.90		
4144 0001 0001	Accesorios de Derechos	0.00	0.00	65,576.90	65,576.90		
4144 0001 0001 0000 0002	Recargos	0.00	0.00	65,576.90	65,576.90		
4150	Productos	0.00	183,762.97	4,258,762.79	4,074,999.82		
4151	Productos	0.00	183,762.97	4,258,762.79	4,074,999.82		
4151 0001	Productos	0.00	183,762.97	4,258,762.79	4,074,999.82		
4151 0001 0001	Productos Derivados del Uso y Aprovechamiento de Bienes no Sujetos a Regimen de Dominio Publico	0.00	60.00	17,700.00	17,640.00		
4151 0001 0001 0000 0002	Impresos y Papel Especial	0.00	0.00	17,640.00	17,640.00		
4151 0001 0001 0000 0003	Derivados de Bosques Municipales	0.00	60.00	60.00	0.00		
4151 0001 0002	Otros Productos (Intereses Ganados)	0.00	183,702.97	4,241,062.79	4,057,359.82		
4151 0001 0002 0000 0001	Derivados de Recursos Propios	0.00	32,128.18	1,297,278.03	1,265,149.85		
4151 0001 0002 0000 0002	Derivados de Participaciones Federales	0.00	0.00	1,570,495.44	1,570,495.44		
4151 0001 0002 0000 0003	Derivados del Ramo 33	0.00	137,805.50	141,046.27	3,240.77		
4151 0001 0002 0000 0004	Ingresos Financieros por FISM	0.00	0.00	169,150.91	169,150.91		
4151 0001 0002 0000 0005	Ingresos Financieros por FORTAMUNDF	0.00	13,690.38	264,180.22	250,489.86		
4151 0001 0002 0000 0006	Derivados de Recursos de Programas Estatales	0.00	78.93	33,552.51	33,473.58		
4151 0001 0002 0000 0008	En General, todos aquellos Ingresos que perciba la Hacienda Publica Municipal, derivados de Actividades que no son Propias de Derecho Publico, o por la Explotacion de sus Bienes Patrimoniales	0.00	0.00	765,359.41	765,359.41		
4160	Aprovechamientos	0.00	0.00	722,956.55	722,956.55		
4162	Multas	0.00	0.00	36,644.00	36,644.00		
4162 0001	Multas	0.00	0.00	36,644.00	36,644.00		
4162 0001 0001	Multas	0.00	0.00	36,644.00	36,644.00		
4162 0001 0001 0000 0001	Sanciones Administrativas	0.00	0.00	36,644.00	36,644.00		
4163	Indemnizaciones	0.00	0.00	5,000.00	5,000.00		
4163 0001	Indemnizaciones	0.00	0.00	5,000.00	5,000.00		
4163 0001 0001	Indemnizaciones	0.00	0.00	5,000.00	5,000.00		
4163 0001 0001 0000 0001	Indemnizaciones por Daños a Bienes Municipales	0.00	0.00	5,000.00	5,000.00		
4164	Reintegros	0.00	0.00	681,312.55	681,312.55		
4164 0001	Reintegros	0.00	0.00	681,312.55	681,312.55		
4164 0001 0001	Reintegros	0.00	0.00	681,312.55	681,312.55		
4164 0001 0001 0000 0001	Reintegros	0.00	0.00	681,312.55	681,312.55		
4200	PARTICIPACIONES, APORTACIONES, CONVENIOS, INCENTIVOS DERIVADOS DE LA COLABORACION FISCAL, FONDOS DISTINTOS DE APORTACIONES, TRANSFERENCIAS, ASIGNACIONES, SUBSIDIOS Y SUBVENCIONES, Y PENSIONES Y JUBILACIONES	0.00	7,436,056.96	720,963,931.01	713,527,874.05		
4210	Participaciones, Aportaciones, Convenios, Incentivos Derivados de la Colaboracion Fiscal y Fondos Distintos de Aportaciones	0.00	7,436,056.96	720,963,931.01	713,527,874.05		
4211	Participaciones	0.00	7,181,759.86	413,198,869.11	406,017,109.45		
4211 0001	Participaciones	0.00	7,181,759.86	413,198,869.11	406,017,109.45		
4211 0001 0001	Las participaciones derivadas de la aplicacion de la Ley de Coordinacion Fiscal y demas ordenamientos juridicos federales aplicables	0.00	3,194,207.28	348,972,727.40	345,778,520.12		
4211 0001 0001 0000 0001	Fondo General de Participaciones	0.00	0.00	205,340,463.71	205,340,463.71		
4211 0001 0001 0000 0002	Fondo de Fomento Municipal	0.00	0.00	47,287,001.73	47,287,001.73		
4211 0001 0001 0000 0003	Fondo de Fiscalizacion y Recaudacion	0.00	0.00	16,717,550.38	16,717,550.38		
4211 0001 0001 0000 0004	Fondo de Estabilizacion de los Ingresos de las Entidades Federativas (FEIEF)	0.00	3,194,207.28	21,745,251.67	18,551,044.39		
4211 0001 0001 0000 0005	Correspondientes al Impuesto Especial sobre Produccion y Servicios	0.00	0.00	3,721,455.89	3,721,455.89		
4211 0001 0001 0000 0006	Correspondientes al Impuesto Sobre Automoviles Nuevos	0.00	0.00	3,459,967.83	3,459,967.83		
4211 0001 0001 0000 0007	Correspondientes al Impuesto Sobre Tenencia o Uso de Vehiculos	0.00	0.00	422.50	422.50		
4211 0001 0001 0000 0008	Correspondientes al Fondo de Compensacion del Impuesto Sobre Automoviles Nuevos	0.00	0.00	606,304.58	606,304.58		
4211 0001 0001 0000 0009	Las derivadas de la aplicacion del articulo 4-A de la Ley de Coordinacion Fiscal	0.00	0.00	4,345,909.70	4,345,909.70		
4211 0001 0001 0000 0010	El Impuesto sobre la Renta efectivamente enterado a la Federacion, correspondiente al salario de su personal que preste o desempeñe un servicio personal subordinado asi como de sus organismos publicos descentralizados	0.00	0.00	44,032,093.14	44,032,093.14		
4211 0001 0001 0000 0011	Artículo 4-A, Fracción II de la Ley de Coordinación Fiscal (Fondo de Compensaciones)	0.00	0.00	878,679.49	878,679.49		
4211 0001 0001 0000 0012	Impuesto Sobre la Renta por Enajenación de Bienes Inmuebles	0.00	0.00	837,626.78	837,626.78		
4211 0001 0002	Las participaciones derivadas de la aplicacion de la fraccion II del articulo 219 delCodigo Financiero del Estado de Mexico y Municipios	0.00	3,987,552.38	64,226,141.71	60,238,589.33		
4211 0001 0002 0000 0001	Del Impuesto Sobre Tenencia o Uso de Vehiculos Automotores	0.00	3,634,786.85	12,428,545.82	8,793,758.97		
4211 0001 0002 0000 0002	Del Impuesto Sobre Adquisicion de Vehiculos Automotores Usados	0.00	89,205.25	524,964.70	435,759.45		

<p style="text-align: center;">Cuenta Pública 2023 Anexo al Estado de Situación Financiera (cifras en pesos)</p>								
Nombre de la Entidad Municipal: (1) Municipio de ZINACANTEPEC, 0105			Del 1 de ENERO al 31 de DICIEMBRE de 2023(2)					
Cuenta (3)	Concepto (4)	Saldo Inicial (5)	Debe (6)	Haber (7)	Saldo Final (8)	Fecha de Antigüedad (9)		
4211 0001 0002 0000 0003	Del Impuesto Sobre Loterías, Rifas, Sorteos, Concursos y Juegos Permitidos con Cruce de Apuestas	0.00	157,970.69	813,275.06	655,304.37			
4211 0001 0002 0000 0004	Del Impuesto a la Venta Final de Bebidas con Contenido Alcohólico	0.00	105,589.59	628,972.16	523,382.57			
4211 0001 0002 0000 0005	Programa de Acciones para el Desarrollo (PAD)	0.00	0.00	30,000,000.00	30,000,000.00			
4211 0001 0002 0000 0006	Fondo Estatal de Fortalecimiento Municipal (FEFOM)	0.00	0.00	19,830,393.97	19,830,393.97			
4212	Aportaciones	0.00	0.00	303,682,309.83	303,682,309.83			
4212 0001	Aportaciones	0.00	0.00	303,682,309.83	303,682,309.83			
4212 0001 0001	Aportaciones	0.00	0.00	303,682,309.83	303,682,309.83			
4212 0001 0001 0000 0001	Fondo de Aportaciones para la Infraestructura Social Municipal	0.00	0.00	120,890,553.00	120,890,553.00			
4212 0001 0001 0000 0002	Fondo de Aportaciones para el Fortalecimiento de los Municipios y las Demarcaciones Territoriales del Distrito Federal	0.00	0.00	181,732,634.83	181,732,634.83			
4212 0001 0001 0000 0005	Fondo de Aportaciones para la Seguridad Pública (FASP)	0.00	0.00	1,059,122.00	1,059,122.00			
4214	Incentivos Derivados de la Colaboración Fiscal	0.00	254,126.90	1,444,891.40	1,190,764.50			
4214 0001	Incentivos Derivados de la Colaboración Fiscal	0.00	254,126.90	1,444,891.40	1,190,764.50			
4214 0001 0001	Incentivos Derivados de la Colaboración Fiscal	0.00	254,126.90	1,444,891.40	1,190,764.50			
4214 0001 0001 0000 0001	Multas Federales No Fiscales	0.00	9,517.90	52,196.80	42,678.90			
4214 0001 0001 0000 0002	Convenios de Tránsito Estatal con Municipios	0.00	244,609.00	1,392,694.60	1,148,085.60			
4215	Fondos Distintos de Aportaciones	0.00	170.40	2,637,860.67	2,637,690.27			
4215 0001	Fondos Distintos de Aportaciones	0.00	170.40	2,637,860.67	2,637,690.27			
4215 0001 0001	Fondos Distintos de Aportaciones	0.00	170.40	2,637,860.67	2,637,690.27			
4215 0001 0001 0000 0006	Otros Recursos Federales	0.00	170.40	2,637,860.67	2,637,690.27			
4300	OTROS INGRESOS Y BENEFICIOS	0.00	0.04	0.04	0.00			
4390	Otros Ingresos y Beneficios Varios	0.00	0.04	0.04	0.00			
4399	Otros Ingresos y Beneficios Varios	0.00	0.04	0.04	0.00			
4399 0001	Otros Ingresos y Beneficios Varios	0.00	0.04	0.04	0.00			
4399 0001 0001	Otros Ingresos y Beneficios Varios	0.00	0.04	0.04	0.00			
4399 0001 0001 0000 0008	Otros Ingresos Varios	0.00	0.04	0.04	0.00			
6000	GASTOS Y OTRAS PERDIDAS	0.00	810,601,086.98	13,262,889.82	797,338,197.16			
6100	Gastos de Funcionamiento	0.00	466,711,942.10	7,106,839.62	459,605,102.48			
6100 0000 0000 0000 1000	SERVICIOS PERSONALES	0.00	319,537,333.53	5,745,767.63	313,791,565.90			
	REMUNERACIONES AL PERSONAL DE CARÁCTER PERMANENTE	0.00	200,696,849.56	4,340,247.09	196,356,602.47			
5100 0000 0000 0000 1100	Dietsas	0.00	13,352,466.96	0.00	13,352,466.96			
5100 0000 0000 0000 1110	Dietsas	0.00	13,352,466.96	0.00	13,352,466.96			
5100 0000 0000 0000 1130	Sueldos base al personal permanente	0.00	187,344,382.60	4,340,247.09	183,004,135.51			
5100 0000 0000 0000 1131	Sueldo base	0.00	187,344,382.60	4,340,247.09	183,004,135.51			
	REMUNERACIONES AL PERSONAL DE CARÁCTER TRANSITORIO	0.00	13,057,017.64	0.00	13,057,017.64			
5100 0000 0000 0000 1200	Honorarios asimilables a salarios	0.00	13,057,017.64	0.00	13,057,017.64			
5100 0000 0000 0000 1210	Honorarios asimilables al salario	0.00	13,057,017.64	0.00	13,057,017.64			
5100 0000 0000 0000 1211	Honorarios asimilables al salario	0.00	13,057,017.64	0.00	13,057,017.64			
5100 0000 0000 0000 1300	REMUNERACIONES ADICIONALES Y ESPECIALES	0.00	53,685,195.76	145,771.57	53,830,967.33			
5100 0000 0000 0000 1310	Primas por años de servicio efectivos prestados	0.00	972,176.31	0.00	972,176.31			
5100 0000 0000 0000 1311	Prima por años de servicio	0.00	798,719.26	0.00	798,719.26			
5100 0000 0000 0000 1312	Prima de antigüedad	0.00	173,457.05	0.00	173,457.05			
5100 0000 0000 0000 1320	Primas de vacaciones, dominical y gratificación de fin de año	0.00	45,116,085.32	88.97	45,116,174.29			
5100 0000 0000 0000 1321	Prima vacacional	0.00	12,245,586.43	0.00	12,245,586.43			
5100 0000 0000 0000 1322	Aginaldo	0.00	32,834,651.67	88.97	32,834,740.64			
5100 0000 0000 0000 1324	Vacaciones no disfrutadas por finiquito	0.00	35,847.22	0.00	35,847.22			
5100 0000 0000 0000 1340	Compensaciones	0.00	7,596,934.13	145,682.60	7,451,251.53			
5100 0000 0000 0000 1341	Compensación	0.00	1,783,253.12	0.00	1,783,253.12			
5100 0000 0000 0000 1345	Gratificación	0.00	4,140,083.69	145,682.60	3,994,401.09			
5100 0000 0000 0000 1346	Gratificación por convenio	0.00	1,673,597.32	0.00	1,673,597.32			
5100 0000 0000 0000 1400	SEGURIDAD SOCIAL	0.00	50,257,722.92	266,359.52	49,991,363.40			
5100 0000 0000 0000 1410	Aportaciones de seguridad social	0.00	49,206,583.81	266,359.52	48,940,224.29			
5100 0000 0000 0000 1412	Aportaciones de servicio de salud	0.00	19,939,421.75	161,928.13	19,777,493.62			
5100 0000 0000 0000 1413	Aportaciones al fondo del sistema solidario de reparto	0.00	14,737,801.11	62,909.41	14,674,891.70			
5100 0000 0000 0000 1414	Aportaciones del sistema de capitalización individual	0.00	2,822,133.32	10,210.44	2,811,922.88			
5100 0000 0000 0000 1415	Aportaciones para financiar los gastos generales de administración del ISSEMYM	0.00	1,735,190.93	4,658.89	1,730,532.04			
5100 0000 0000 0000 1416	Aportaciones para riesgo de trabajo	0.00	9,972,036.70	26,652.65	9,945,384.05			
5100 0000 0000 0000 1440	Aportaciones para seguros	0.00	1,051,139.11	0.00	1,051,139.11			
5100 0000 0000 0000 1441	Seguros y fianzas	0.00	1,051,139.11	0.00	1,051,139.11			
5100 0000 0000 0000 1500	OTRAS PRESTACIONES SOCIALES Y ECONOMICAS	0.00	1,840,547.65	993,389.45	847,158.20			
5100 0000 0000 0000 1520	Indemnizaciones	0.00	906,389.45	906,389.45	0.00			
	Liquidaciones por indemnizaciones, por sueldos y salarios caídos	0.00	906,389.45	906,389.45	0.00			
5100 0000 0000 0000 1522	caídos	0.00	906,389.45	906,389.45	0.00			
5100 0000 0000 0000 1540	Prestaciones contractuales	0.00	693,408.20	87,000.00	606,408.20			
5100 0000 0000 0000 1541	Becas para hijos de trabajadores sindicalizados	0.00	209,750.00	0.00	209,750.00			
5100 0000 0000 0000 1546	Otros gastos derivados de convenio	0.00	483,658.20	87,000.00	396,658.20			
5100 0000 0000 0000 1590	Otras prestaciones sociales y económicas	0.00	240,750.00	0.00	240,750.00			
5100 0000 0000 0000 1595	Despensa	0.00	240,750.00	0.00	240,750.00			
5100 0000 0000 0000 2000	MATERIALES Y SUMINISTROS	0.00	22,491,423.99	300,388.30	22,191,035.69			
	MATERIALES DE ADMINISTRACIÓN, EMISIÓN DE DOCUMENTOS Y ARTICULOS OFICIALES	0.00	5,799,463.83	30,191.84	5,769,271.99			
5100 0000 0000 0000 2100	DOCUMENTOS Y ARTICULOS OFICIALES	0.00	5,799,463.83	30,191.84	5,769,271.99			
5100 0000 0000 0000 2110	Materiales, útiles y equipos menores de oficina	0.00	4,055,866.12	30,191.84	4,025,674.28			
5100 0000 0000 0000 2111	Materiales y útiles de oficina	0.00	2,830,805.89	30,191.84	2,800,614.05			
5100 0000 0000 0000 2112	Enseres de oficina	0.00	1,225,060.23	0.00	1,225,060.23			
5100 0000 0000 0000 2120	Materiales y útiles de impresión y reproducción	0.00	12,871.36	0.00	12,871.36			
5100 0000 0000 0000 2122	Material de foto, cine y grabación	0.00	12,871.36	0.00	12,871.36			
5100 0000 0000 0000 2140	Materiales útiles y equipos menores de tecnologías de la información y comunicaciones	0.00	543,798.14	0.00	543,798.14			
	Materiales y útiles para el procesamiento en equipos y bienes informáticos	0.00	543,798.14	0.00	543,798.14			
5100 0000 0000 0000 2141	informáticos	0.00	543,798.14	0.00	543,798.14			
5100 0000 0000 0000 2160	Material de limpieza	0.00	1,135,284.89	0.00	1,135,284.89			
5100 0000 0000 0000 2161	Material y enseres de limpieza	0.00	1,135,284.89	0.00	1,135,284.89			
5100 0000 0000 0000 2170	Materiales y útiles de enseñanza	0.00	51,643.32	0.00	51,643.32			
5100 0000 0000 0000 2171	Material didáctico	0.00	51,643.32	0.00	51,643.32			
5100 0000 0000 0000 2200	ALIMENTOS Y UTENSILIOS	0.00	279,000.18	0.00	279,000.18			
5100 0000 0000 0000 2210	Productos alimenticios para personas	0.00	260,106.94	0.00	260,106.94			
5100 0000 0000 0000 2211	Productos alimenticios para personas	0.00	260,106.94	0.00	260,106.94			
5100 0000 0000 0000 2230	Utensilios para el servicio de alimentación	0.00	18,893.24	0.00	18,893.24			
5100 0000 0000 0000 2231	Utensilios para el servicio de alimentación	0.00	18,893.24	0.00	18,893.24			
	MATERIALES Y ARTICULOS DE CONSTRUCCION Y DE REPARACION	0.00	1,198,328.76	0.00	1,198,328.76			
5100 0000 0000 0000 2400	REPARACION	0.00	1,198,328.76	0.00	1,198,328.76			
5100 0000 0000 0000 2440	Madera y productos de madera	0.00	1,025.34	0.00	1,025.34			
5100 0000 0000 0000 2441	Madera y productos de madera	0.00	1,025.34	0.00	1,025.34			
5100 0000 0000 0000 2450	Vidrio y productos de vidrio	0.00	5,866.82	0.00	5,866.82			
5100 0000 0000 0000 2451	Vidrio y productos de vidrio	0.00	5,866.82	0.00	5,866.82			
5100 0000 0000 0000 2460	Material eléctrico y electrónico	0.00	614,146.39	0.00	614,146.39			
5100 0000 0000 0000 2461	Material eléctrico y electrónico	0.00	614,146.39	0.00	614,146.39			
5100 0000 0000 0000 2470	Artículos metálicos para la construcción	0.00	4,538.77	0.00	4,538.77			
5100 0000 0000 0000 2471	Artículos metálicos para la construcción	0.00	4,538.77	0.00	4,538.77			
5100 0000 0000 0000 2480	Materiales complementarios	0.00	213,090.00	0.00	213,090.00			
5100 0000 0000 0000 2482	Material de señalización	0.00	15,660.00	0.00	15,660.00			
5100 0000 0000 0000 2483	Arboles y plantas de ornato	0.00	197,430.00	0.00	197,430.00			
5100 0000 0000 0000 2490	Otros materiales y artículos de construcción y reparación	0.00	359,661.44	0.00	359,661.44			

<p style="text-align: center;">Cuenta Pública 2023 Anexo al Estado de Situación Financiera (cifras en pesos)</p>						
Nombre de la Entidad Municipal: (1) Municipio de ZINACANTEPEC, 0105			Del 1 de ENERO al 31 de DICIEMBRE de 2023(2)			
Cuenta (3)	Concepto (4)	Saldo Inicial (5)	Debe (6)	Haber (7)	Saldo Final (8)	Fecha de Antigüedad (9)
5100 0000 0000 0000 2491	Materiales de construcción	0.00	328,877.19	0.00	328,877.19	
5100 0000 0000 0000 2492	Estructuras y manufacturas para todo tipo de construcción	0.00	30,784.25	0.00	30,784.25	
5100 0000 0000 0000 2500	PRODUCTOS QUIMICOS, FARMACEUTICOS Y DE LABORATORIO	0.00	787,281.60	0.00	787,281.60	
5100 0000 0000 0000 2520	Fertilizantes, pesticidas y otros agroquímicos	0.00	11,554.68	0.00	11,554.68	
5100 0000 0000 0000 2521	Plaguicidas, abonos y fertilizantes	0.00	11,554.68	0.00	11,554.68	
5100 0000 0000 0000 2530	Medicinas y productos farmacéuticos	0.00	198,393.06	0.00	198,393.06	
5100 0000 0000 0000 2531	Medicinas y productos farmacéuticos	0.00	198,393.06	0.00	198,393.06	
5100 0000 0000 0000 2540	Materiales, accesorios y suministros médicos	0.00	577,333.86	0.00	577,333.86	
5100 0000 0000 0000 2541	Materiales, accesorios y suministros médicos	0.00	577,333.86	0.00	577,333.86	
5100 0000 0000 0000 2600	COMBUSTIBLES, LUBRICANTES Y ADITIVOS	0.00	10,613,404.29	256,277.95	10,357,126.34	
5100 0000 0000 0000 2610	Combustibles, lubricantes y aditivos	0.00	10,613,404.29	256,277.95	10,357,126.34	
5100 0000 0000 0000 2611	Combustibles, lubricantes y aditivos	0.00	10,613,404.29	256,277.95	10,357,126.34	
5100 0000 0000 0000 2700	VESTUARIO, BLANCOS, PRENDAS DE PROTECCION Y ARTICULOS DEPORTIVOS	0.00	1,693,686.87	0.00	1,693,686.87	
5100 0000 0000 0000 2710	Vestuario y uniformes	0.00	1,232,955.67	0.00	1,232,955.67	
5100 0000 0000 0000 2711	Vestuario y uniformes	0.00	1,232,955.67	0.00	1,232,955.67	
5100 0000 0000 0000 2720	Prendas de seguridad y protección personal	0.00	460,731.20	0.00	460,731.20	
5100 0000 0000 0000 2721	Prendas de seguridad y protección personal	0.00	460,731.20	0.00	460,731.20	
5100 0000 0000 0000 2800	MATERIALES Y SUMINISTROS PARA SEGURIDAD	0.00	242,264.80	0.00	242,264.80	
5100 0000 0000 0000 2820	Materiales de seguridad pública	0.00	242,264.80	0.00	242,264.80	
5100 0000 0000 0000 2821	Material de seguridad pública	0.00	242,264.80	0.00	242,264.80	
5100 0000 0000 0000 2900	HERRAMIENTAS, REFACCIONES Y ACCESORIOS MENORES	0.00	1,877,993.66	13,918.51	1,864,075.15	
5100 0000 0000 0000 2910	Herramientas menores	0.00	155,610.50	13,918.51	141,691.99	
5100 0000 0000 0000 2911	Refacciones, accesorios y herramientas	0.00	155,610.50	13,918.51	141,691.99	
5100 0000 0000 0000 2920	Refacciones y accesorios menores de edificios	0.00	18,364.09	0.00	18,364.09	
5100 0000 0000 0000 2921	Refacciones y accesorios menores de edificios	0.00	18,364.09	0.00	18,364.09	
5100 0000 0000 0000 2930	Refacciones y accesorios menores de mobiliario y equipo de administración, educacional y recreativo	0.00	10,393.60	0.00	10,393.60	
5100 0000 0000 0000 2931	Refacciones y accesorios menores de mobiliario y equipo de administración, educacional y recreativo	0.00	10,393.60	0.00	10,393.60	
5100 0000 0000 0000 2940	Refacciones y accesorios menores de equipo de cómputo y tecnologías de la información	0.00	310,284.27	0.00	310,284.27	
5100 0000 0000 0000 2941	Refacciones y accesorios para equipo de cómputo	0.00	310,284.27	0.00	310,284.27	
5100 0000 0000 0000 2960	Refacciones y accesorios menores para equipo de transporte	0.00	1,255,385.87	0.00	1,255,385.87	
5100 0000 0000 0000 2961	Refacciones y accesorios menores para equipo de transporte	0.00	1,255,385.87	0.00	1,255,385.87	
5100 0000 0000 0000 2980	Refacciones y accesorios menores de maquinaria y otros equipos	0.00	53,300.83	0.00	53,300.83	
5100 0000 0000 0000 2981	Refacciones y accesorios menores de maquinaria y otros equipos	0.00	53,300.83	0.00	53,300.83	
5100 0000 0000 0000 2990	Refacciones y accesorios menores otros bienes muebles	0.00	74,654.50	0.00	74,654.50	
5100 0000 0000 0000 2992	Otros enseres	0.00	74,654.50	0.00	74,654.50	
5100 0000 0000 0000 3000	SERVICIOS GENERALES	0.00	124,683,184.58	1,060,683.69	123,622,500.89	
5100 0000 0000 0000 3100	SERVICIOS BÁSICOS	0.00	39,624,511.44	224,123.81	39,400,387.63	
5100 0000 0000 0000 3110	Energía eléctrica	0.00	32,436,446.89	222,764.81	32,213,682.08	
5100 0000 0000 0000 3111	Servicio de energía eléctrica	0.00	1,241,527.28	139,236.32	1,102,290.96	
5100 0000 0000 0000 3112	Servicio de energía eléctrica para alumbrado público	0.00	31,194,919.61	83,528.49	31,111,391.12	
5100 0000 0000 0000 3130	Agua	0.00	6,623,092.46	0.00	6,623,092.46	
5100 0000 0000 0000 3131	Servicio de agua	0.00	6,623,092.46	0.00	6,623,092.46	
5100 0000 0000 0000 3140	Telefonía tradicional	0.00	564,972.09	1,359.00	563,613.09	
5100 0000 0000 0000 3141	Servicio de telefonía convencional	0.00	564,972.09	1,359.00	563,613.09	
5100 0000 0000 0000 3200	SERVICIOS DE ARRENDAMIENTO	0.00	16,779,992.23	0.00	16,779,992.23	
5100 0000 0000 0000 3210	Arrendamiento de terrenos	0.00	4,785,899.52	0.00	4,785,899.52	
5100 0000 0000 0000 3211	Arrendamiento de terrenos	0.00	4,785,899.52	0.00	4,785,899.52	
5100 0000 0000 0000 3230	Arrendamiento de mobiliario y equipo de administración, educacional y recreativo	0.00	750,916.51	0.00	750,916.51	
5100 0000 0000 0000 3231	Arrendamiento de equipo y bienes informáticos	0.00	750,916.51	0.00	750,916.51	
5100 0000 0000 0000 3250	Arrendamiento de equipo de transporte	0.00	11,243,176.20	0.00	11,243,176.20	
5100 0000 0000 0000 3251	Arrendamiento de vehículos	0.00	11,243,176.20	0.00	11,243,176.20	
5100 0000 0000 0000 3300	SERVICIOS PROFESIONALES, CIENTÍFICOS, TÉCNICOS Y OTROS SERVICIOS	0.00	5,770,821.13	86,718.88	5,684,102.25	
5100 0000 0000 0000 3310	Servicios legales, de contabilidad, auditoría y relacionados	0.00	319,074.88	86,718.88	232,356.00	
5100 0000 0000 0000 3311	Asesorías asociadas a convenios o acuerdos relacionados	0.00	319,074.88	86,718.88	232,356.00	
5100 0000 0000 0000 3320	Servicios de diseño, arquitectura, ingeniería y actividades relacionadas	0.00	5,735.00	0.00	5,735.00	
5100 0000 0000 0000 3321	Servicios estadísticos y geográficos	0.00	5,735.00	0.00	5,735.00	
5100 0000 0000 0000 3330	Servicios de consultoría administrativa, procesos, técnica y en tecnologías de la información	0.00	1,128,854.60	0.00	1,128,854.60	
5100 0000 0000 0000 3331	Servicios informáticos	0.00	1,128,854.60	0.00	1,128,854.60	
5100 0000 0000 0000 3340	Servicios de capacitación	0.00	566,060.00	0.00	566,060.00	
5100 0000 0000 0000 3341	Capacitación	0.00	566,060.00	0.00	566,060.00	
5100 0000 0000 0000 3360	Servicios de apoyo administrativo, traducción, fotocopiado e impresión	0.00	952,720.16	0.00	952,720.16	
5100 0000 0000 0000 3362	Impresiones de documentos oficiales para la prestación de servicios públicos, identificación, formatos administrativos y fiscales, formas valoradas, certificados y títulos	0.00	690,193.60	0.00	690,193.60	
5100 0000 0000 0000 3363	Servicios de impresión de documentos oficiales	0.00	262,526.56	0.00	262,526.56	
5100 0000 0000 0000 3390	Servicios profesionales, científicos y técnicos integrales	0.00	2,798,376.49	0.00	2,798,376.49	
5100 0000 0000 0000 3391	Servicios profesionales	0.00	2,798,376.49	0.00	2,798,376.49	
5100 0000 0000 0000 3400	SERVICIOS FINANCIEROS, BANCARIOS Y COMERCIALES	0.00	1,860,226.66	3,812.31	1,856,414.35	
5100 0000 0000 0000 3410	Servicios financieros y bancarios	0.00	341,239.05	3,812.31	337,426.74	
5100 0000 0000 0000 3411	Servicios bancarios y financieros	0.00	341,239.05	3,812.31	337,426.74	
5100 0000 0000 0000 3450	Seguro de bienes patrimoniales	0.00	1,518,918.01	0.00	1,518,918.01	
5100 0000 0000 0000 3451	Seguros y fianzas	0.00	1,518,918.01	0.00	1,518,918.01	
5100 0000 0000 0000 3490	Servicios financieros, bancarios y comerciales integrales	0.00	69.60	0.00	69.60	
5100 0000 0000 0000 3491	Servicios financieros, bancarios y comerciales integrales	0.00	69.60	0.00	69.60	
5100 0000 0000 0000 3500	SERVICIOS DE INSTALACION, REPARACION, MANTENIMIENTO Y CONSEVACION	0.00	1,844,974.27	0.00	1,844,974.27	
5100 0000 0000 0000 3510	Conservación y mantenimiento menor de inmuebles	0.00	496,967.66	0.00	496,967.66	
5100 0000 0000 0000 3511	Reparación y mantenimiento de inmuebles	0.00	496,967.66	0.00	496,967.66	
5100 0000 0000 0000 3530	Instalación, reparación y mantenimiento de equipo de cómputo y tecnología de la información	0.00	8,473.61	0.00	8,473.61	
5100 0000 0000 0000 3531	Reparación, instalación y mantenimiento de bienes informáticos, microfilmación y tecnologías de la información	0.00	8,473.61	0.00	8,473.61	
5100 0000 0000 0000 3550	Reparación y mantenimiento de equipo de transporte	0.00	95,897.00	0.00	95,897.00	
5100 0000 0000 0000 3551	Reparación y mantenimiento de vehículos terrestres, aéreos y acuáticos	0.00	95,897.00	0.00	95,897.00	
5100 0000 0000 0000 3570	Instalación, reparación y mantenimiento de maquinaria, otros equipos y herramienta	0.00	25,636.00	0.00	25,636.00	
5100 0000 0000 0000 3571	Reparación, instalación y mantenimiento de maquinaria, equipo industrial y diverso	0.00	25,636.00	0.00	25,636.00	
5100 0000 0000 0000 3590	Servicios de jardinería y fumigación	0.00	1,218,000.00	0.00	1,218,000.00	
5100 0000 0000 0000 3591	Servicios de fumigación	0.00	1,218,000.00	0.00	1,218,000.00	
5100 0000 0000 0000 3600	SERVICIOS DE COMUNICACION SOCIAL Y PUBLICIDAD	0.00	3,690,824.32	0.00	3,690,824.32	
5100 0000 0000 0000 3610	Difusión por radio, televisión y otros medios de mensajes sobre programas y actividades gubernamentales	0.00	3,656,024.32	0.00	3,656,024.32	
5100 0000 0000 0000 3611	Gastos de publicidad y propaganda	0.00	3,418,509.53	0.00	3,418,509.53	

<p style="text-align: center;">Cuenta Pública 2023 Anexo al Estado de Situación Financiera (cifras en pesos)</p>						
Nombre de la Entidad Municipal: (1) Municipio de ZINACANTEPEC, 0105			Del 1 de ENERO al 31 de DICIEMBRE de 2023(2)			
Cuenta (3)	Concepto (4)	Saldo Inicial (5)	Debe (6)	Haber (7)	Saldo Final (8)	Fecha de Antigüedad (9)
5100 0000 0000 0000 3612	Publicaciones oficiales y de información en general para difusión	0.00	237,514.79	0.00	237,514.79	
5100 0000 0000 0000 3650	Servicios de la industria filmica, del sonido y del video	0.00	34,800.00	0.00	34,800.00	
5100 0000 0000 0000 3651	Servicios de cine y grabación	0.00	34,800.00	0.00	34,800.00	
5100 0000 0000 0000 3700	SERVICIOS DE TRASLADO Y VIATICOS	0.00	99,497.00	0.00	99,497.00	
5100 0000 0000 0000 3760	Viáticos en el extranjero	0.00	99,497.00	0.00	99,497.00	
5100 0000 0000 0000 3761	Gastos de alimentación en el extranjero	0.00	5,810.75	0.00	5,810.75	
5100 0000 0000 0000 3762	Gastos de hospedaje en el extranjero	0.00	37,758.93	0.00	37,758.93	
5100 0000 0000 0000 3763	Gastos por arrendamiento de vehiculos en el extranjero	0.00	55,927.32	0.00	55,927.32	
5100 0000 0000 0000 3800	SERVICIOS OFICIALES	0.00	27,805,448.22	0.00	27,805,448.22	
5100 0000 0000 0000 3820	Gastos de orden social y cultural	0.00	23,722,354.89	0.00	23,722,354.89	
5100 0000 0000 0000 3821	Gastos de ceremonias oficiales y de orden social	0.00	2,787,443.36	0.00	2,787,443.36	
5100 0000 0000 0000 3822	Espectáculos cívicos y culturales	0.00	20,934,911.53	0.00	20,934,911.53	
5100 0000 0000 0000 3840	Exposiciones	0.00	4,083,093.33	0.00	4,083,093.33	
5100 0000 0000 0000 3841	Exposiciones y ferias	0.00	4,083,093.33	0.00	4,083,093.33	
5100 0000 0000 0000 3900	OTROS SERVICIOS GENERALES	0.00	27,206,889.31	746,028.69	26,460,860.62	
5100 0000 0000 0000 3920	Impuestos y derechos	0.00	17,928.00	0.00	17,928.00	
5100 0000 0000 0000 3922	Otros impuestos y derechos	0.00	17,928.00	0.00	17,928.00	
5100 0000 0000 0000 3940	Sentencias y resoluciones por autoridad competente	0.00	18,003,189.88	746,028.69	17,257,161.19	
5100 0000 0000 0000 3941	Sentencias y resoluciones judiciales	0.00	18,003,189.88	746,028.69	17,257,161.19	
5100 0000 0000 0000 3980	Impuesto sobre nómina y otros que se derivan de una relación laboral	0.00	7,873,095.53	0.00	7,873,095.53	
5100 0000 0000 0000 3982	Impuesto sobre erogaciones por remuneraciones al trabajo personal	0.00	7,873,095.53	0.00	7,873,095.53	
5100 0000 0000 0000 3990	Otros servicios generales	0.00	1,312,675.90	0.00	1,312,675.90	
5100 0000 0000 0000 3992	Gastos de servicios menores	0.00	991,587.90	0.00	991,587.90	
5100 0000 0000 0000 3993	Estudios y análisis clínicos	0.00	321,088.00	0.00	321,088.00	
5200	TRANSFERENCIAS, ASIGNACIONES, SUBSIDIOS Y OTRAS AYUDAS	0.00	103,811,789.13	5,823,167.31	97,988,621.82	
5200 0000 0000 0000 4000	AYUDAS	0.00	103,811,789.13	5,823,167.31	97,988,621.82	
5200 0000 0000 0000 4300	SUBSIDIOS Y SUBVENCIONES	0.00	89,308,053.70	4,521,843.30	84,786,210.40	
5200 0000 0000 0000 4380	Subsidios a entidades federativas y municipios	0.00	62,528,277.16	2,529,931.00	59,998,346.16	
5200 0000 0000 0000 4382	Subsidios y apoyos	0.00	62,528,277.16	2,529,931.00	59,998,346.16	
5200 0000 0000 0000 4390	Otros subsidios	0.00	26,779,776.54	1,991,912.30	24,787,864.24	
5200 0000 0000 0000 4391	Subsidios por carga fiscal	0.00	21,877,057.71	23,885.99	21,853,171.72	
5200 0000 0000 0000 4392	Devolución de ingresos indebidos	0.00	4,902,718.83	1,968,026.31	2,934,692.52	
5200 0000 0000 0000 4400	AYUDAS SOCIALES	0.00	14,503,735.43	1,301,324.01	13,202,411.42	
5200 0000 0000 0000 4410	Ayudas sociales a personas	0.00	14,503,735.43	1,301,324.01	13,202,411.42	
5200 0000 0000 0000 4411	Cooperaciones y ayudas	0.00	6,754,735.43	1,301,324.01	5,453,411.42	
5200 0000 0000 0000 4412	Despensas	0.00	7,749,000.00	0.00	7,749,000.00	
5400	Intereses, comisiones y otros gastos de la deuda pública	0.00	12,058,445.62	332,882.89	11,725,562.73	
5400 0000 0000 0000 9000	DEUDA PÚBLICA	0.00	12,058,445.62	332,882.89	11,725,562.73	
5400 0000 0000 0000 9200	INTERESES DE LA DEUDA PÚBLICA	0.00	12,058,445.62	332,882.89	11,725,562.73	
5400 0000 0000 0000 9210	Intereses de la deuda interna con instituciones de crédito	0.00	12,058,445.62	332,882.89	11,725,562.73	
5400 0000 0000 0000 9211	Intereses de la deuda	0.00	12,058,445.62	332,882.89	11,725,562.73	
5500	Otros gastos y Pérdidas extraordinarias	0.00	11,036,901.30	0.00	11,036,901.30	
5500 0000 0000 0000 0010	Disminución de Bienes por pérdida, obsolescencia y deterioro	0.00	11,036,901.30	0.00	11,036,901.30	
5500 0000 0000 0000 0013	Depreciación de Bienes Inmuebles	0.00	1,918,433.28	0.00	1,918,433.28	
5500 0000 0000 0000 0015	Depreciación de Bienes Muebles	0.00	9,118,468.02	0.00	9,118,468.02	
5600	INVERSIÓN PÚBLICA	0.00	216,892,532.47	0.00	216,892,532.47	
5600 0000 0000 0000 8000	INVERSIÓN PÚBLICA	0.00	216,892,532.47	0.00	216,892,532.47	
5600 0000 0000 0000 8100	OBRA PÚBLICA EN BIENES DE DOMINIO PÚBLICO	0.00	216,892,532.47	0.00	216,892,532.47	
5600 0000 0000 0000 8110	Edificación habitacional	0.00	3,149,156.39	0.00	3,149,156.39	
5600 0000 0000 0000 8111	Edificación habitacional	0.00	3,149,156.39	0.00	3,149,156.39	
5600 0000 0000 0000 8120	Edificación no habitacional	0.00	34,813,841.87	0.00	34,813,841.87	
5600 0000 0000 0000 8122	Obra estatal o municipal	0.00	34,813,841.87	0.00	34,813,841.87	
5600 0000 0000 0000 8130	Construcción de obras para el abastecimiento de agua, petróleo, gas, electricidad y telecomunicaciones	0.00	4,298,822.61	0.00	4,298,822.61	
5600 0000 0000 0000 8132	Obra estatal o municipal	0.00	4,298,822.61	0.00	4,298,822.61	
5600 0000 0000 0000 8140	División de terrenos y construcción de obras de urbanización	0.00	5,353,486.60	0.00	5,353,486.60	
5600 0000 0000 0000 8141	División de terrenos y construcción de obras de urbanización	0.00	5,353,486.60	0.00	5,353,486.60	
5600 0000 0000 0000 8150	Construcción de vías de comunicación	0.00	169,277,225.00	0.00	169,277,225.00	
5600 0000 0000 0000 8152	Obra estatal o municipal	0.00	132,959,429.36	0.00	132,959,429.36	
5600 0000 0000 0000 8158	Estudios de preinversión	0.00	4,620,000.00	0.00	4,620,000.00	
5600 0000 0000 0000 8159	Reparación y mantenimiento de vialidades y alumbrado	0.00	31,697,795.64	0.00	31,697,795.64	
5700	BIENES MUEBLES E INTANGIBLES	0.00	89,476.36	0.00	89,476.36	
5700 0000 0000 0000 5000	BIENES MUEBLES, INMUEBLES E INTANGIBLES	0.00	89,476.36	0.00	89,476.36	
5700 0000 0000 0000 5100	MOBILIARIO Y EQUIPO DE ADMINISTRACIÓN	0.00	89,476.36	0.00	89,476.36	
5700 0000 0000 0000 5110	Muebles de oficina y estantería	0.00	64,242.37	0.00	64,242.37	
5700 0000 0000 0000 5111	Muebles y enseres	0.00	64,242.37	0.00	64,242.37	
5700 0000 0000 0000 5150	Equipo de cómputo y de tecnologías de la información	0.00	25,233.99	0.00	25,233.99	
5700 0000 0000 0000 5151	Bienes informáticos	0.00	25,233.99	0.00	25,233.99	
7000	CUENTAS DE ORDEN CONTABLES	115,464,805.62	0.00	0.00	115,464,805.62	
7700	CUENTAS DE ORDEN NO PRESUPUESTARIAS	115,464,805.62	0.00	0.00	115,464,805.62	
7708	Organismos auxiliares cuenta de control	52,226,413.43	0.00	0.00	52,226,413.43	
7708 0001	CONTROL DE OBRAS	52,226,413.43	0.00	0.00	52,226,413.43	
7708 0001 0000 0000 0001	CONTROL DE OBRAS	52,226,413.43	0.00	0.00	52,226,413.43	
7709	Cuenta de control de organismos auxiliares	52,226,413.43	0.00	0.00	52,226,413.43	
7709 0001	CONTROL DE OBRAS	52,226,413.43	0.00	0.00	52,226,413.43	
7709 0001 0000 0000 0001	CONTROL DE OBRAS	52,226,413.43	0.00	0.00	52,226,413.43	
7735	Rezago por cobro de impuestos	21,135.20	0.00	0.00	21,135.20	
7735 0001	REZAGO POR COBRO DE IMPUESTOS	21,135.20	0.00	0.00	21,135.20	
7735 0001 0000 0000 0005	Romero Salazar Porfirio	11,128.74	0.00	0.00	11,128.74	
7735 0001 0000 0000 0011	Guzman Jimenez Sonia	1,203.01	0.00	0.00	1,203.01	
7735 0001 0000 0000 0023	Pablo Jasso Dionicio	5,788.68	0.00	0.00	5,788.68	
7735 0001 0000 0000 0027	Sanchez Velazquez Francisca Anastacia	3,014.77	0.00	0.00	3,014.77	
7736	Responsabilidad por cobro de impuestos	21,135.20	0.00	0.00	21,135.20	
7736 0001	RESPONSABILIDAD POR COBRO DE IMPUESTOS	21,135.20	0.00	0.00	21,135.20	
7736 0001 0000 0000 0005	Romero Salazar Porfirio	11,128.74	0.00	0.00	11,128.74	
7736 0001 0000 0000 0011	Guzman Jimenez Sonia	1,203.01	0.00	0.00	1,203.01	
7736 0001 0000 0000 0023	Pablo Jasso Dionicio	5,788.68	0.00	0.00	5,788.68	
7736 0001 0000 0000 0027	Sanchez Velazquez Francisca Anastacia	3,014.77	0.00	0.00	3,014.77	
7737	Multas federales pendientes de cobro	5,484,854.18	0.00	0.00	5,484,854.18	
7737 0001	MULTAS FEDERALES PENDIENTES DE COBRO	2,238,608.50	0.00	0.00	2,238,608.50	
7737 0001 0000 0000 0001	ADMON ANTERIORES / 1997 - AGOSTO 2000	279,110.60	0.00	0.00	279,110.60	
7737 0001 0000 0000 0002	ADMON ANTERIORES / AGOSTO - DICIEMBRE 2000	44,474.60	0.00	0.00	44,474.60	
7737 0001 0000 0000 0003	ADMON ANTERIORES / ENERO - DICIEMBRE 2001	587,830.35	0.00	0.00	587,830.35	
7737 0001 0000 0000 0004	ADMON ANTERIORES / ENERO - DICIEMBRE 2002	644,603.55	0.00	0.00	644,603.55	
7737 0001 0000 0000 0005	ADMON ANTERIORES / ENERO - DICIEMBRE 2003	229,728.65	0.00	0.00	229,728.65	
7737 0001 0000 0000 0006	ADMON ANTERIORES / ENERO - DICIEMBRE 2004	177,723.70	0.00	0.00	177,723.70	
7737 0001 0000 0000 0007	ADMON ANTERIORES / ENERO - DICIEMBRE 2005	145,967.85	0.00	0.00	145,967.85	
7737 0001 0000 0000 0008	ADMON ANTERIORES / ENERO - DICIEMBRE 2006	129,167.20	0.00	0.00	129,167.20	
7737 0002	MULTAS FEDERALES PENDIENTES DE COBRO	850,833.93	0.00	0.00	850,833.93	
7737 0002 0000 0000 0001	ADMON 2006 - 2009 / ENERO - DICIEMBRE 2007	151,277.15	0.00	0.00	151,277.15	
7737 0002 0000 0000 0002	ADMON 2006 - 2009 / ENERO - DICIEMBRE 2008	348,710.00	0.00	0.00	348,710.00	
7737 0002 0000 0000 0003	ADMON 2006 - 2009 / ENERO - DICIEMBRE 2009	350,846.78	0.00	0.00	350,846.78	
7737 0003	MULTAS FEDERALES PENDIENTES DE COBRO	2,068,613.75	0.00	0.00	2,068,613.75	
7737 0003 0000 0000 0001	ADMON 2009 - 2012 / ENERO - DICIEMBRE 2010	335,402.59	0.00	0.00	335,402.59	

Cuenta Pública 2023						
Anexo al Estado de Situación Financiera						
(cifras en pesos)						
Del 1 de ENERO al 31 de DICIEMBRE de 2023(2)						
Nombre de la Entidad Municipal: (1) Municipio de ZINACANTEPEC, 0105						
Cuenta (3)	Concepto (4)	Saldo Inicial (5)	Debe (6)	Haber (7)	Saldo Final (8)	Fecha de Antigüedad (9)
7737 0003 0000 0000 0002	ADMON 2009 - 2012 / ENERO - DICIEMBRE 2011	965,096.10	0.00	0.00	965,096.10	
7737 0003 0000 0000 0003	ADMON 2009 - 2012 / ENERO - DICIEMBRE 2012	768,115.06	0.00	0.00	768,115.06	
7737 0004	MULTAS FEDERALES PENDIENTES DE COBRO	326,800.00	0.00	0.00	326,800.00	
7737 0004 0000 0000 0001	ADMON 2016-2018/ENERO-DICIEMBRE 2016	326,800.00	0.00	0.00	326,800.00	
7738	Cobros pendientes por multas federales	5,484,854.18	0.00	0.00	5,484,854.18	
7738 0001	COBROS PENDIENTES POR MULTAS FEDERALES	2,238,606.50	0.00	0.00	2,238,606.50	
7738 0001 0000 0000 0001	ADMON ANTERIORES / 1997 - AGOSTO 2000	279,110.60	0.00	0.00	279,110.60	
7738 0001 0000 0000 0002	ADMON ANTERIORES / AGOSTO - DICIEMBRE 2000	44,474.60	0.00	0.00	44,474.60	
7738 0001 0000 0000 0003	ADMON ANTERIORES / ENERO - DICIEMBRE 2001	587,830.35	0.00	0.00	587,830.35	
7738 0001 0000 0000 0004	ADMON ANTERIORES / ENERO - DICIEMBRE 2002	644,603.55	0.00	0.00	644,603.55	
7738 0001 0000 0000 0005	ADMON ANTERIORES / ENERO - DICIEMBRE 2003	229,728.65	0.00	0.00	229,728.65	
7738 0001 0000 0000 0006	ADMON ANTERIORES / ENERO - DICIEMBRE 2004	177,723.70	0.00	0.00	177,723.70	
7738 0001 0000 0000 0007	ADMON ANTERIORES / ENERO - DICIEMBRE 2005	145,967.85	0.00	0.00	145,967.85	
7738 0001 0000 0000 0008	ADMON ANTERIORES / ENERO - DICIEMBRE 2006	128,167.20	0.00	0.00	128,167.20	
7738 0002	COBROS PENDIENTES POR MULTAS FEDERALES	850,833.93	0.00	0.00	850,833.93	
7738 0002 0000 0000 0001	ADMON 2006 - 2009 / ENERO - DICIEMBRE 2007	151,277.15	0.00	0.00	151,277.15	
7738 0002 0000 0000 0002	ADMON 2006 - 2009 / ENERO - DICIEMBRE 2008	348,710.00	0.00	0.00	348,710.00	
7738 0002 0000 0000 0003	ADMON 2006 - 2009 / ENERO - DICIEMBRE 2009	350,846.78	0.00	0.00	350,846.78	
7738 0003	COBROS PENDIENTES POR MULTAS FEDERALES	2,068,613.75	0.00	0.00	2,068,613.75	
7738 0003 0000 0000 0001	ADMON 2009 - 2012 / ENERO - DICIEMBRE 2010	335,402.59	0.00	0.00	335,402.59	
7738 0003 0000 0000 0002	ADMON 2009 - 2012 / ENERO - DICIEMBRE 2011	965,096.10	0.00	0.00	965,096.10	
7738 0003 0000 0000 0003	ADMON 2009 - 2012 / ENERO - DICIEMBRE 2012	768,115.06	0.00	0.00	768,115.06	
7738 0004	COBROS PENDIENTES DE MULTAS FEDERALES	326,800.00	0.00	0.00	326,800.00	
7738 0004 0000 0000 0001	ADMON 20016-2018 / ENERO-DICIEMBRE 2016	326,800.00	0.00	0.00	326,800.00	
8000	CUENTAS DE ORDEN PRESUPUESTARIAS	3,359,656,968.00	5,010,277,885.66	5,010,277,885.66	3,359,656,968.00	
8100	LEY DE INGRESOS	1,679,828,284.00	1,926,080,019.58	1,926,080,019.58	1,783,186,345.24	
8110 4000	INGRESOS Y OTROS BENEFICIOS	839,914,142.00	71,401,411.92	19,722,381.30	891,593,172.62	
8110 4100	INGRESOS DE GESTIÓN	139,857,746.16	7,011,887.94	14,905,837.87	131,763,796.23	
8110 4110	Impuestos	102,247,256.45	5,813,099.01	7,291,069.36	100,769,286.10	
8110 4112	Impuestos Sobre el Patrimonio	95,023,037.01	3,028,906.45	7,250,988.09	90,800,955.37	
8110 4112 0001	Impuestos Sobre el Patrimonio	95,023,037.01	3,028,906.45	7,250,988.09	90,800,955.37	
8110 4112 0001 0001	Patrimonial	54,801,723.43	2,489,411.92	0.00	57,291,135.35	
8110 4112 0001 0001 0001	Sobre Adquisición de Inmuebles y otras Operaciones					
8110 4112 0001 0001 0002	Traslados de Dominio de Inmuebles	37,721,290.11	0.00	7,250,988.09	30,470,302.02	
8110 4112 0001 0001 0003	Sobre Conjuntos Urbanos	2,500,023.47	539,494.53	0.00	3,039,518.00	
8110 4117	Accesorios de Impuestos	3,549,673.70	1,498,291.30	2,323.00	5,045,642.00	
8110 4117 0001	Accesorios de Impuestos	3,549,673.70	1,498,291.30	2,323.00	5,045,642.00	
8110 4117 0001 0001	Accesorios de Impuestos	3,549,673.70	1,498,291.30	2,323.00	5,045,642.00	
8110 4117 0001 0001 0001	Multas	2,323.00	0.00	2,323.00	0.00	
8110 4117 0001 0001 0002	Recargos	3,547,350.70	1,498,291.30	0.00	5,045,642.00	
8110 4119	Otros impuestos	3,674,545.74	1,285,901.26	37,758.27	4,922,888.73	
8110 4119 0001	Otros impuestos	3,674,545.74	1,285,901.26	37,758.27	4,922,888.73	
8110 4119 0001 0001	Otros impuestos	3,674,545.74	1,285,901.26	37,758.27	4,922,888.73	
8110 4119 0001 0001 0001	Sobre Anuncios Publicitarios	3,630,568.74	1,285,901.26	0.00	4,916,469.00	
8110 4119 0001 0001 0002	Sobre Diversiones, Juegos y Espectáculos Públicos	43,977.00	0.00	37,758.27	6,228.73	
8110 4140	Derechos	34,750,943.90	476,777.83	6,289,191.64	28,938,530.09	
8110 4141	Derechos por el Uso, Goce, Aprovechamiento o Explotación de Bienes de Dominio Público	1,969,721.32	31,690.61	290,674.42	1,710,737.51	
8110 4141 0001	Derechos por el Uso, Goce, Aprovechamiento o Explotación de Bienes de Dominio Público	1,969,721.32	31,690.61	290,674.42	1,710,737.51	
8110 4141 0001 0001	Derechos por el Uso, Goce, Aprovechamiento o Explotación de Bienes de Dominio Público	1,969,721.32	31,690.61	290,674.42	1,710,737.51	
8110 4141 0001 0001 0001	Uso de Vías y áreas Públicas para el Ejercicio de Actividades Comerciales y de Servicios	1,778,197.42	0.00	290,674.42	1,487,523.00	
8110 4141 0001 0001 0002	Estacionamiento en la Vía Pública y de Servicio Público	191,523.90	31,690.61	0.00	223,214.51	
8110 4143	Derechos por Prestación de Servicios	32,733,834.84	445,087.22	5,993,608.35	27,185,313.71	
8110 4143 0002	Registro Civil	2,809,099.94	0.00	138,584.94	2,670,515.00	
8110 4143 0002 0001	Registro Civil	2,809,099.94	0.00	138,584.94	2,670,515.00	
8110 4143 0002 0001 0001	Registro Civil	11,507,091.22	0.00	3,622,285.81	7,884,805.41	
8110 4143 0003	Desarrollo Urbano y Obras Públicas	11,507,091.22	0.00	3,622,285.81	7,884,805.41	
8110 4143 0003 0001	Desarrollo Urbano y Obras Públicas	11,507,091.22	0.00	3,622,285.81	7,884,805.41	
8110 4143 0003 0001 0001	Desarrollo Urbano y Obras Públicas	11,507,091.22	0.00	3,622,285.81	7,884,805.41	
8110 4143 0004	Servicios Prestados por Autoridades Fiscales, Administrativas y de Acceso a la Información Pública	2,230,311.77	0.00	539,187.77	1,691,124.00	
8110 4143 0004 0001	Servicios Prestados por Autoridades Fiscales, Administrativas y de Acceso a la Información Pública	2,230,311.77	0.00	539,187.77	1,691,124.00	
8110 4143 0004 0001 0001	Servicios Prestados por Autoridades Fiscales, Administrativas y de Acceso a la Información Pública	2,230,311.77	0.00	539,187.77	1,691,124.00	
8110 4143 0005	Servicios de Rastros	318,141.01	0.00	21,419.01	296,722.00	
8110 4143 0005 0001	Servicios de Rastros	318,141.01	0.00	21,419.01	296,722.00	
8110 4143 0005 0001 0001	Servicios de Rastros	318,141.01	0.00	21,419.01	296,722.00	
8110 4143 0007	Servicios de Panteones	1,142,686.78	79,487.22	0.00	1,222,174.00	
8110 4143 0007 0001	Servicios de Panteones	1,142,686.78	79,487.22	0.00	1,222,174.00	
8110 4143 0007 0001 0001	Servicios de Panteones	1,142,686.78	79,487.22	0.00	1,222,174.00	
8110 4143 0008	Expedición o Refrendo Anual de Licencias para la venta de Bebidas Alcohólicas al Público	3,862,291.26	0.00	1,567,017.96	2,295,273.30	
8110 4143 0008 0001	Expedición o Refrendo Anual de Licencias para la venta de Bebidas Alcohólicas al Público	3,862,291.26	0.00	1,567,017.96	2,295,273.30	
8110 4143 0008 0001 0001	Bebidas Alcohólicas al Público	3,862,291.26	0.00	1,567,017.96	2,295,273.30	
8110 4143 0010	Servicios prestados por las Autoridades de Catastro	664,212.86	0.00	105,112.86	559,100.00	
8110 4143 0010 0001	Servicios prestados por las Autoridades de Catastro	664,212.86	0.00	105,112.86	559,100.00	
8110 4143 0010 0001 0001	Servicios prestados por las Autoridades de Catastro	664,212.86	0.00	105,112.86	559,100.00	
8110 4143 0011	Servicios de Alumbrado Público	10,200,000.00	365,600.00	0.00	10,565,600.00	
8110 4143 0011 0001	Servicios de Alumbrado Público	10,200,000.00	365,600.00	0.00	10,565,600.00	
8110 4143 0011 0001 0001	Servicios de Alumbrado Público	10,200,000.00	365,600.00	0.00	10,565,600.00	
8110 4144	Accesorios de Derechos	47,387.74	0.00	4,908.87	42,478.87	
8110 4144 0001	Accesorios de Derechos	47,387.74	0.00	4,908.87	42,478.87	
8110 4144 0001 0001	Accesorios de Derechos	47,387.74	0.00	4,908.87	42,478.87	
8110 4144 0001 0001 0002	Recargos	1,749,095.81	350,120.12	427,126.87	1,672,089.06	
8110 4150	Productos	1,749,095.81	350,120.12	427,126.87	1,672,089.06	
8110 4151	Productos	1,749,095.81	350,120.12	427,126.87	1,672,089.06	
8110 4151 0001	Productos	1,749,095.81	350,120.12	427,126.87	1,672,089.06	
8110 4151 0001 0001	Productos Derivados del Uso y Aprovechamiento de Bienes no Sujetos a Régimen de Dominio Público	31,842.85	0.00	12,102.85	19,740.00	
8110 4151 0001 0001 0002	Impresos y Papel Especial	31,842.85	0.00	12,102.85	19,740.00	
8110 4151 0001 0002	Otros Productos (Intereses Ganados)	1,717,252.96	350,120.12	415,024.02	1,652,349.06	
8110 4151 0001 0002 0001	Derivados de Recursos Propios	241,715.79	0.00	0.00	241,715.79	
8110 4151 0001 0002 0002	Derivados de Participaciones Federales	672,648.10	163,279.04	0.00	835,927.14	
8110 4151 0001 0002 0003	Derivados del Ramo 33	0.00	3,650.00	0.00	3,650.00	
8110 4151 0001 0002 0004	Ingresos Financieros por FISM	98,338.49	14,158.01	0.00	112,496.50	
8110 4151 0001 0002 0005	Ingresos Financieros por FORTAMUNDF	92,192.79	158,297.07	0.00	250,489.86	
8110 4151 0001 0002 0006	Derivados de Recursos de Programas Estatales	0.00	10,736.00	0.00	10,736.00	
8110 4151 0001 0002 0008	En General, todos aquellos Ingresos que perciba la Hacienda Pública Municipal, derivados de Actividades que no son Propias de Derecho Público, o por la Explotación de sus Bienes Patrimoniales	612,357.79	0.00	415,024.02	197,333.77	

Cuenta Pública 2023
Anexo al Estado de Situación Financiera
(cifras en pesos)

Nombre de la Entidad Municipal: (1) Municipio de ZINACANTEPEC, 0105 Del 1 de ENERO al 31 de DICIEMBRE de 2023(2)

Cuenta (3)	Concepto (4)	Saldo inicial (5)	Debe (6)	Haber (7)	Saldo Final (8)	Fecha de Antigüedad (9)
8110 4160	Aprovechamientos	910,450.00	371,890.98	898,450.00	383,890.98	
8110 4162	Multas	12,000.00	25,144.00	0.00	37,144.00	
8110 4162 0001	Multas	12,000.00	25,144.00	0.00	37,144.00	
8110 4162 0001 0001	Multas	12,000.00	25,144.00	0.00	37,144.00	
8110 4162 0001 0001 0001	Sanciones Administrativas	12,000.00	25,144.00	0.00	37,144.00	
8110 4163	Indemnizaciones	0.00	5,000.00	0.00	5,000.00	
8110 4163 0001	Indemnizaciones	0.00	5,000.00	0.00	5,000.00	
8110 4163 0001 0001	Indemnizaciones	0.00	5,000.00	0.00	5,000.00	
8110 4163 0001 0001 0001	Indemnizaciones por Daños a Bienes Municipales	0.00	5,000.00	0.00	5,000.00	
8110 4164	Reintegros	0.00	341,746.98	0.00	341,746.98	
8110 4164 0001	Reintegros	0.00	341,746.98	0.00	341,746.98	
8110 4164 0001 0001	Reintegros	0.00	341,746.98	0.00	341,746.98	
8110 4164 0001 0001 0001	Reintegros	0.00	341,746.98	0.00	341,746.98	
8110 4169	Otros Aprovechamientos	898,450.00	0.00	898,450.00	0.00	
8110 4169 0001	Otros Aprovechamientos	898,450.00	0.00	898,450.00	0.00	
8110 4169 0001 0001	Otros Aprovechamientos	898,450.00	0.00	898,450.00	0.00	
8110 4169 0001 0001 0002	Herencias, Legados, Cesiones y Donaciones	898,450.00	0.00	898,450.00	0.00	
8110 4200	PARTICIPACIONES, APORTACIONES, CONVENIOS, INCENTIVOS DERIVADOS DE LA COLABORACIÓN FISCAL, FONDOS DISTINTOS DE APORTACIONES, TRANSFERENCIAS, ASIGNACIONES, SUBSIDIOS Y SUBVENCIONES, Y PENSIONES Y JUBILACIONES	666,604,966.45	64,389,523.98	4,816,543.43	726,177,947.00	
8110 4210	Participaciones, Aportaciones, Convenios, Incentivos Derivados de la Colaboración Fiscal y Fondos Distintos de Aportaciones	666,604,966.45	64,389,523.98	4,816,543.43	726,177,947.00	
8110 4211	Participaciones	348,367,458.17	61,673,292.98	3,606,640.63	406,434,110.52	
8110 4211 0001	Participaciones	348,367,458.17	61,673,292.98	3,606,640.63	406,434,110.52	
8110 4211 0001 0001	Las participaciones derivadas de la aplicación de la Ley de Coordinación Fiscal y demás ordenamientos jurídicos federales aplicables	318,671,173.14	30,208,092.73	3,606,640.63	345,272,825.24	
8110 4211 0001 0001 0001	Fondo General de Participaciones	206,051,317.00	0.00	769,005.43	205,282,311.57	
8110 4211 0001 0001 0002	Fondo de Fomento Municipal	49,682,824.50	0.00	2,396,422.77	47,286,401.73	
8110 4211 0001 0001 0003	Fondo de Fiscalización y Recaudación	12,322,272.50	4,395,277.88	0.00	16,717,550.38	
8110 4211 0001 0001 0004	Fondo de Estabilización de los Ingresos de las Entidades Federativas (FEIEF)	63,207.14	17,869,943.82	0.00	17,933,150.96	
8110 4211 0001 0001 0005	Correspondientes al Impuesto Especial sobre Producción y Servicios	3,481,228.00	251,488.11	0.00	3,732,716.11	
8110 4211 0001 0001 0006	Correspondientes al Impuesto Sobre Automóviles Nuevos	2,787,965.00	645,907.52	0.00	3,433,872.52	
8110 4211 0001 0001 0007	Correspondientes al Impuesto Sobre Tenencia o Uso de Vehículos	1,247.00	0.00	824.48	422.52	
8110 4211 0001 0001 0008	Correspondientes al Fondo de Compensación del Impuesto Sobre Automóviles Nuevos	609,537.00	518,619.81	0.00	1,128,156.81	
8110 4211 0001 0001 0009	Las derivadas de la aplicación del artículo 4-A de la Ley de Coordinación Fiscal	4,278,080.00	3,669.45	0.00	4,281,749.45	
8110 4211 0001 0001 0010	El impuesto sobre la Renta efectivamente enterado a la Federación, correspondiente al salario de su personal que preste o desempeñe un servicio personal subordinado así como de sus organismos públicos descentralizados	37,508,907.00	6,523,185.14	0.00	44,032,093.14	
8110 4211 0001 0001 0011	Artículo 4-A, Fracción II de la Ley de Coordinación Fiscal (Fondo de Compensaciones)	829,017.00	0.00	222,712.42	606,304.58	
8110 4211 0001 0001 0012	Impuesto Sobre la Renta por Enajenación de Bienes Inmuebles	1,056,571.00	0.00	217,675.53	837,895.47	
8110 4211 0001 0002	Las participaciones derivadas de la aplicación de la fracción II del artículo 219 del Código Financiero del Estado de México y Municipios	29,696,285.03	31,465,200.25	0.00	61,161,485.28	
8110 4211 0001 0002 0001	Del Impuesto Sobre Tenencia o Uso de Vehículos Automotores	7,851,594.51	942,164.46	0.00	8,793,758.97	
8110 4211 0001 0002 0002	Del Impuesto Sobre Adquisición de Vehículos Automotores Usados	379,024.50	56,734.95	0.00	435,759.45	
8110 4211 0001 0002 0003	Del Impuesto Sobre Loterías, Rifas, Sorteos, Concursos y Juegos Permitidos con Cruce de Apuestas	323,074.00	332,230.37	0.00	655,304.37	
8110 4211 0001 0002 0004	Del Impuesto a la Venta Final de Bebidas con Contenido Alcohólico	409,974.00	113,408.57	0.00	523,382.57	
8110 4211 0001 0002 0005	Programa de Acciones para el Desarrollo (PAD)	0.00	30,000,000.00	0.00	30,000,000.00	
8110 4211 0001 0002 0006	Fondo Estatal de Fortalecimiento Municipal (FEFOM)	19,830,383.97	0.00	0.00	19,830,383.97	
8110 4211 0001 0002 0010	Remanentes Gasto de Inversión Sectorial (PAD)	902,234.05	20,661.90	0.00	922,895.95	
8110 4212	Aportaciones	305,502,594.56	0.00	0.00	305,502,594.56	
8110 4212 0001	Aportaciones	305,502,594.56	0.00	0.00	305,502,594.56	
8110 4212 0001 0001	Aportaciones	305,502,594.56	0.00	0.00	305,502,594.56	
8110 4212 0001 0001 0001	Fondo de Aportaciones para la Infraestructura Social Municipal	120,890,553.00	0.00	0.00	120,890,553.00	
8110 4212 0001 0001 0002	Fondo de Aportaciones para el Fortalecimiento de los Municipios y las Demarcaciones Territoriales del Distrito Federal	181,732,634.83	0.00	0.00	181,732,634.83	
8110 4212 0001 0001 0004	Remanentes de Ramo 33 (FORTAMUN)	1,820,284.73	0.00	0.00	1,820,284.73	
8110 4212 0001 0001 0005	Fondo de Aportaciones para la Seguridad Pública (FASP)	1,059,122.00	0.00	0.00	1,059,122.00	
8110 4214	Incentivos Derivados de la Colaboración Fiscal	1,323,932.30	0.00	133,167.80	1,190,764.50	
8110 4214 0001	Incentivos Derivados de la Colaboración Fiscal	1,323,932.30	0.00	133,167.80	1,190,764.50	
8110 4214 0001 0001	Incentivos Derivados de la Colaboración Fiscal	1,323,932.30	0.00	133,167.80	1,190,764.50	
8110 4214 0001 0001 0001	Multas Federales No Fiscales	162,478.90	0.00	119,800.00	42,678.90	
8110 4214 0001 0001 0002	Convenios de Tránsito Estatal con Municipios	1,161,453.40	0.00	13,367.80	1,148,085.60	
8110 4215	Fondos Distintos de Aportaciones	11,410,981.42	2,716,231.00	1,076,735.00	13,050,477.42	
8110 4215 0001	Fondos Distintos de Aportaciones	11,410,981.42	2,716,231.00	1,076,735.00	13,050,477.42	
8110 4215 0001 0001	Fondos Distintos de Aportaciones	11,410,981.42	2,716,231.00	1,076,735.00	13,050,477.42	
8110 4215 0001 0001 0005	Remanentes Otros Recursos Federales	10,334,246.42	0.00	0.00	10,334,246.42	
8110 4215 0001 0001 0006	Otros Recursos Federales	1,076,735.00	2,716,231.00	1,076,735.00	2,716,231.00	
8110 4300	OTROS INGRESOS Y BENEFICIOS	33,651,429.39	0.00	0.00	33,651,429.39	
8110 4350	Ingresos Derivados de Financiamientos	19,110,816.76	0.00	0.00	19,110,816.76	
8110 4351	Ingresos Derivados de Financiamientos	19,110,816.76	0.00	0.00	19,110,816.76	
8110 4351 0001	Ingresos Derivados de Financiamientos	19,110,816.76	0.00	0.00	19,110,816.76	
8110 4351 0001 0001	Ingresos Derivados de Financiamientos	19,110,816.76	0.00	0.00	19,110,816.76	
8110 4351 0001 0001 0005	Pasivos Generados al Cierre del Ejercicio Fiscal Pendientes de Pago	19,110,816.76	0.00	0.00	19,110,816.76	
8110 4390	Otros Ingresos y Beneficios Varios	14,540,612.63	0.00	0.00	14,540,612.63	
8110 4399	Otros Ingresos y Beneficios Varios	14,540,612.63	0.00	0.00	14,540,612.63	
8110 4399 0001	Otros Ingresos y Beneficios Varios	14,540,612.63	0.00	0.00	14,540,612.63	
8110 4399 0001 0001	Otros Ingresos y Beneficios Varios	14,540,612.63	0.00	0.00	14,540,612.63	
8110 4399 0001 0001 0008	Otros Ingresos Varios	14,540,612.63	0.00	0.00	14,540,612.63	
8120 4000	INGRESOS Y OTROS BENEFICIOS	839,914,142.00	928,564,237.71	80,037,668.69	-8,612,427.02	
8120 4100	INGRESOS DE GESTIÓN	139,657,746.16	156,012,361.50	8,212,087.71	-8,142,527.63	
8120 4110	Impuestos	102,247,256.45	110,681,790.09	5,829,344.77	-2,605,188.87	
8120 4112	Impuestos Sobre el Patrimonio	95,023,037.01	100,252,237.19	3,028,906.45	-2,200,293.73	
8120 4112 0001	Impuestos Sobre el Patrimonio	95,023,037.01	100,252,237.19	3,028,906.45	-2,200,293.73	
8120 4112 0001 0001	Impuestos Sobre el Patrimonio	95,023,037.01	100,252,237.19	3,028,906.45	-2,200,293.73	
8120 4112 0001 0001 0001	Predial	54,801,723.43	67,613,954.49	2,489,411.92	-322,819.14	
8120 4112 0001 0001 0002	Sobre Adquisición de Inmuebles y otras Operaciones	37,721,290.11	39,598,764.23	0.00	-1,877,474.12	
8120 4112 0001 0001 0003	Traslativos de Dominio de Inmuebles	2,500,023.47	3,039,518.47	539,494.53	-47,000.47	
8120 4117	Accesorios de Impuestos	3,549,673.70	5,587,055.81	1,514,537.06	-522,845.05	
8120 4117 0001	Accesorios de Impuestos	3,549,673.70	5,587,055.81	1,514,537.06	-522,845.05	

Cuenta Pública 2023						
Anexo al Estado de Situación Financiera						
(cifras en pesos)						
Nombre de la Entidad Municipal: (1) Municipio de ZINACANTEPEC, 0105			Del 1 de ENERO al 31 de DICIEMBRE de 2023(2)			
Cuenta (3)	Concepto (4)	Saldo Inicial (5)	Debe (6)	Haber (7)	Saldo Final (8)	Fecha de Antigüedad (9)
8120 4117 0001 0001	Accesorios de Impuestos	3,549,673.70	5,587,055.81	1,514,537.06	-522,845.05	
8120 4117 0001 0001 0001	Multas	2,323.00	18,568.76	16,245.76	0.00	
8120 4117 0001 0001 0002	Recargos	3,547,350.70	5,568,487.05	1,498,291.30	-522,845.05	
8120 4119	Otros Impuestos	3,674,545.74	4,842,497.09	1,285,901.26	117,949.91	
8120 4119 0001	Otros Impuestos	3,674,545.74	4,842,497.09	1,285,901.26	117,949.91	
8120 4119 0001 0001	Otros Impuestos	3,674,545.74	4,842,497.09	1,285,901.26	117,949.91	
8120 4119 0001 0001 0001	Sobre Anuncios Publicitarios	3,630,558.74	4,798,510.09	1,285,901.26	117,949.91	
8120 4119 0001 0001 0002	Sobre Diversiones, Juegos y Espectaculos Publicos	43,987.00	43,987.00	0.00	0.00	
8120 4140	Derechos	34,750,943.90	39,023,275.20	1,476,968.87	-2,795,382.43	
8120 4141	Derechos por el Uso, Goce, Aprovechamiento o Explotacion de Bienes de Dominio Publico	1,969,721.32	1,981,725.38	37,954.06	25,950.00	
8120 4141 0001	Derechos por el Uso, Goce, Aprovechamiento o Explotacion de Bienes de Dominio Publico	1,969,721.32	1,981,725.38	37,954.06	25,950.00	
8120 4141 0001 0001	Derechos por el Uso, Goce, Aprovechamiento o Explotacion de Bienes de Dominio Publico	1,969,721.32	1,981,725.38	37,954.06	25,950.00	
8120 4141 0001 0001 0001	Uso de Vias y areas Publicas para el Ejercicio de Actividades Comerciales y de Servicios	1,778,197.42	1,788,510.87	6,263.45	15,950.00	
8120 4141 0001 0001 0002	Estacionamiento en la Via Publica y de Servicio Publico	191,523.90	213,214.51	31,690.61	10,000.00	
8120 4143	Derechos por Prestacion de Servicios	32,733,834.84	36,971,064.05	1,439,014.81	-2,798,214.40	
8120 4143 0002	Registro Civil	2,809,099.94	2,826,750.34	0.00	-16,650.40	
8120 4143 0002 0001	Registro Civil	2,809,099.94	2,826,750.34	0.00	-16,650.40	
8120 4143 0002 0001 0001	Registro Civil	2,809,099.94	2,826,750.34	0.00	-16,650.40	
8120 4143 0003	Desarrollo Urbano y Obras Publicas	11,507,091.22	13,169,875.22	0.00	-1,662,784.00	
8120 4143 0003 0001	Desarrollo Urbano y Obras Publicas	11,507,091.22	13,169,875.22	0.00	-1,662,784.00	
8120 4143 0003 0001 0001	Desarrollo Urbano y Obras Publicas	11,507,091.22	13,169,875.22	0.00	-1,662,784.00	
8120 4143 0004	Servicios Prestados por Autoridades Fiscales, Administrativas y de Acceso a la Informacion Publica	2,230,311.77	2,278,644.77	0.00	-48,333.00	
8120 4143 0004 0001	Servicios Prestados por Autoridades Fiscales, Administrativas y de Acceso a la Informacion Publica	2,230,311.77	2,278,644.77	0.00	-48,333.00	
8120 4143 0004 0001 0001	Servicios Prestados por Autoridades Fiscales, Administrativas y de Acceso a la Informacion Publica	2,230,311.77	2,278,644.77	0.00	-48,333.00	
8120 4143 0005	Servicios de Rastros	318,141.01	340,071.01	0.00	-21,930.00	
8120 4143 0005 0001	Servicios de Rastros	318,141.01	340,071.01	0.00	-21,930.00	
8120 4143 0005 0001 0001	Servicios de Rastros	318,141.01	340,071.01	0.00	-21,930.00	
8120 4143 0007	Servicios de Panteones	1,142,686.78	1,204,302.00	79,487.22	17,872.00	
8120 4143 0007 0001	Servicios de Panteones	1,142,686.78	1,204,302.00	79,487.22	17,872.00	
8120 4143 0007 0001 0001	Expedicion o Refrendo Anual de Licencias para la venta de Bebidas Alcoholicas al Publico	3,862,291.26	3,968,872.23	0.00	-106,580.97	
8120 4143 0008	Expedicion o Refrendo Anual de Licencias para la venta de Bebidas Alcoholicas al Publico	3,862,291.26	3,968,872.23	0.00	-106,580.97	
8120 4143 0008 0001	Expedicion o Refrendo Anual de Licencias para la venta de Bebidas Alcoholicas al Publico	3,862,291.26	3,968,872.23	0.00	-106,580.97	
8120 4143 0008 0001 0001	Expedicion o Refrendo Anual de Licencias para la venta de Bebidas Alcoholicas al Publico	3,862,291.26	3,968,872.23	0.00	-106,580.97	
8120 4143 0010	Servicios prestados por las Autoridades de Catastro	664,212.86	651,319.86	747.00	13,640.00	
8120 4143 0010 0001	Servicios prestados por las Autoridades de Catastro	664,212.86	651,319.86	747.00	13,640.00	
8120 4143 0010 0001 0001	Servicios prestados por las Autoridades de Catastro	664,212.86	651,319.86	747.00	13,640.00	
8120 4143 0011	Servicios de Alumbrado Publico	10,200,000.00	12,532,228.62	1,358,780.59	-973,448.03	
8120 4143 0011 0001	Servicios de Alumbrado Publico	10,200,000.00	12,532,228.62	1,358,780.59	-973,448.03	
8120 4143 0011 0001 0001	Servicios de Alumbrado Publico	10,200,000.00	12,532,228.62	1,358,780.59	-973,448.03	
8120 4144	Accesorios de Derechos	47,387.74	70,485.77	0.00	-23,098.03	
8120 4144 0001	Accesorios de Derechos	47,387.74	70,485.77	0.00	-23,098.03	
8120 4144 0001 0001	Accesorios de Derechos	47,387.74	70,485.77	0.00	-23,098.03	
8120 4144 0001 0001 0002	Recargos	47,387.74	70,485.77	0.00	-23,098.03	
8120 4150	Productos	1,749,095.81	4,685,889.66	533,883.09	-2,402,910.76	
8120 4151	Productos	1,749,095.81	4,685,889.66	533,883.09	-2,402,910.76	
8120 4151 0001	Productos	1,749,095.81	4,685,889.66	533,883.09	-2,402,910.76	
8120 4151 0001 0001	Productos Derivados del Uso y Aprovechamiento de Bienes no Sujetos a Regimen de Dominio Publico	31,842.85	29,802.95	60.00	2,099.90	
8120 4151 0001 0001 0001	Por la Venta o Arrendamiento de Bienes Municipales	0.00	0.10	0.00	-0.10	
8120 4151 0001 0001 0002	Impresos y Papel Especial	31,842.85	29,742.85	0.00	2,100.00	
8120 4151 0001 0001 0003	Derivados de Bosques Municipales	0.00	60.00	60.00	0.00	
8120 4151 0001 0002	Otros Productos (Intereses Ganados)	1,717,252.96	4,656,086.71	533,823.09	-2,405,010.66	
8120 4151 0001 0002 0001	Derivados de Recursos Propios	241,715.79	1,297,278.03	32,128.18	-1,023,434.06	
8120 4151 0001 0002 0002	Derivados de Participaciones Federales	672,648.10	1,570,495.44	163,279.04	-734,568.30	
8120 4151 0001 0002 0003	Derivados del Ramo 33	0.00	141,046.27	141,455.50	409.23	
8120 4151 0001 0002 0004	Ingresos Financieros por FISM	98,338.49	169,150.91	14,158.01	-56,654.41	
8120 4151 0001 0002 0005	Ingresos Financieros por FORTAMUNDF	92,192.79	264,180.22	171,987.43	0.00	
8120 4151 0001 0002 0006	Derivados de Recursos de Programas Estatales	0.00	33,552.51	10,814.93	-22,737.58	
8120 4151 0001 0002 0008	En General, todos aquellos Ingresos que perciba la Hacienda Publica Municipal, derivados de Actividades que no son Propias de Derecho Publico, o por la Explotacion de sus Bienes Patrimoniales	612,357.79	1,180,383.33	0.00	-568,025.54	
8120 4160	Aprovechamientos	910,450.00	1,621,406.55	371,890.98	-339,065.57	
8120 4162	Multas	12,000.00	36,644.00	25,144.00	500.00	
8120 4162 0001	Multas	12,000.00	36,644.00	25,144.00	500.00	
8120 4162 0001 0001	Multas	12,000.00	36,644.00	25,144.00	500.00	
8120 4162 0001 0001 0001	Sanciones Administrativas	12,000.00	36,644.00	25,144.00	500.00	
8120 4163	Indemnizaciones	0.00	5,000.00	5,000.00	0.00	
8120 4163 0001	Indemnizaciones	0.00	5,000.00	5,000.00	0.00	
8120 4163 0001 0001	Indemnizaciones	0.00	5,000.00	5,000.00	0.00	
8120 4163 0001 0001 0001	Indemnizaciones por Daños a Bienes Municipales	0.00	5,000.00	5,000.00	0.00	
8120 4164	Reintegros	0.00	681,312.55	341,746.98	-339,565.57	
8120 4164 0001	Reintegros	0.00	681,312.55	341,746.98	-339,565.57	
8120 4164 0001 0001	Reintegros	0.00	681,312.55	341,746.98	-339,565.57	
8120 4164 0001 0001 0001	Reintegros	0.00	681,312.55	341,746.98	-339,565.57	
8120 4169	Otros Aprovechamientos	898,450.00	898,450.00	0.00	0.00	
8120 4169 0001	Otros Aprovechamientos	898,450.00	898,450.00	0.00	0.00	
8120 4169 0001 0001	Otros Aprovechamientos	898,450.00	898,450.00	0.00	0.00	
8120 4169 0001 0001 0002	Herenias, Legados, Cesiones y Donaciones	898,450.00	898,450.00	0.00	0.00	
8120 4200	PARTICIPACIONES, APORTACIONES, CONVENIOS, INCENTIVOS DERIVADOS DE LA COLABORACION FISCAL, FONDOS DISTINTOS DE APORTACIONES, TRANSFERENCIAS, ASIGNACIONES, SUBSIDIOS Y SUBVENCIONES, Y PENSIONES Y JUBILACIONES	666,604,966.45	738,900,446.78	71,825,580.94	-469,899.39	
8120 4210	Participaciones, Aportaciones, Convenios, Incentivos Derivados de la Colaboracion Fiscal y Fondos Distintos de Aportaciones	666,604,966.45	738,900,446.78	71,825,580.94	-469,899.39	
8120 4211	Participaciones	348,367,458.17	417,770,950.93	68,855,052.64	-548,440.12	
8120 4211 0001	Participaciones	348,367,458.17	417,770,950.93	68,855,052.64	-548,440.12	
8120 4211 0001 0001	Las participaciones derivadas de la aplicacion de la Ley de Coordinacion Fiscal y demas ordenamientos juridicos federales aplicables	318,671,173.14	352,642,575.17	33,402,300.01	-569,102.02	
8120 4211 0001 0001 0001	Fondo General de Participaciones	206,051,317.00	206,109,469.14	0.00	-58,152.14	
8120 4211 0001 0001 0002	Fondo de Fomento Municipal	49,682,824.50	49,683,424.50	0.00	-600.00	
8120 4211 0001 0001 0003	Fondo de Fiscalizacion y Recaudacion	12,322,272.50	16,717,550.38	4,395,277.88	0.00	
8120 4211 0001 0001 0004	Fondo de Estabilizacion de los Ingresos de las Entidades Federativas (FEIEF)	63,207.14	21,808,458.81	21,064,151.10	-681,100.57	

<p align="center">Cuenta Pública 2023 Anexo al Estado de Situación Financiera (cifras en pesos)</p>						
Nombre de la Entidad Municipal: (1) Municipio de ZINACANTEPEC, 0105			Del 1 de ENERO al 31 de DICIEMBRE de 2023(2)			
Cuenta (3)	Concepto (4)	Saldo Inicial (5)	Debe (6)	Haber (7)	Saldo Final (8)	Fecha de Antigüedad (9)
8120 4211 0001 0001 0005	Correspondientes al Impuesto Especial sobre Producción y Servicios	3,481,228.00	3,721,455.89	251,488.11	11,260.22	
8120 4211 0001 0001 0006	Correspondientes al Impuesto Sobre Automóviles Nuevos	2,787,965.00	3,459,967.63	645,907.52	-26,095.31	
8120 4211 0001 0001 0007	Correspondientes al Impuesto Sobre Tenencia o Uso de Vehículos	1,247.00	1,246.98	0.00	0.02	
8120 4211 0001 0001 0008	Correspondientes al Fondo de Compensación del Impuesto Sobre Automóviles Nuevos	609,537.00	606,304.58	518,619.81	521,852.23	
8120 4211 0001 0001 0009	Las derivadas de la aplicación del artículo 4-A de la Ley de Coordinación Fiscal	4,278,080.00	4,345,909.70	3,669.45	-64,160.25	
8120 4211 0001 0001 0010	El Impuesto sobre la Renta efectivamente enterado a la Federación, correspondiente al salario de su personal que preste o desempeñe un servicio personal subordinado así como de sus organismos públicos descentralizados	37,508,907.00	44,032,093.14	6,523,186.14	0.00	
8120 4211 0001 0001 0011	Artículo 4-A, Fracción II de la Ley de Coordinación Fiscal (Fondo de Compensaciones)	829,017.00	1,101,391.91	0.00	-272,374.91	
8120 4211 0001 0001 0012	Impuesto Sobre la Renta por Enajenación de Bienes Inmuebles	1,055,571.00	1,055,302.31	0.00	268.69	
8120 4211 0001 0002	Las participaciones derivadas de la aplicación de la fracción II del artículo 219 del Código Financiero del Estado de México y Municipios	29,696,285.03	65,128,375.76	35,452,752.63	20,661.90	
8120 4211 0001 0002 0001	Del Impuesto Sobre Tenencia o Uso de Vehículos Automotores	7,851,594.51	12,428,545.62	4,576,951.31	0.00	
8120 4211 0001 0002 0002	Del Impuesto Sobre Adquisición de Vehículos Automotores Usados	379,024.50	524,964.70	145,940.20	0.00	
8120 4211 0001 0002 0003	Del Impuesto Sobre Loterías, Rifas, Sorteos, Concursos y Juegos Permitidos con Cruce de Apuestas	323,074.00	813,275.06	490,201.06	0.00	
8120 4211 0001 0002 0004	Del Impuesto a la Venta Final de Bebidas con Contenido Alcohólico	409,974.00	628,972.16	218,998.16	0.00	
8120 4211 0001 0002 0005	Programa de Acciones para el Desarrollo (PAD)	0.00	30,000,000.00	30,000,000.00	0.00	
8120 4211 0001 0002 0006	Fondo Estatal de Fortalecimiento Municipal (FEFOM)	19,830,383.97	19,830,383.97	0.00	0.00	
8120 4211 0001 0002 0010	Remanentes Gasto de Inversión Sectorial (PAD)	902,234.05	902,234.05	20,661.90	20,661.90	
8120 4212	Aportaciones	305,502,594.56	305,502,594.56	0.00	0.00	
8120 4212 0001	Aportaciones	305,502,594.56	305,502,594.56	0.00	0.00	
8120 4212 0001 0001	Aportaciones	305,502,594.56	305,502,594.56	0.00	0.00	
8120 4212 0001 0001 0001	Fondo de Aportaciones para la Infraestructura Social Municipal	120,890,553.00	120,890,553.00	0.00	0.00	
8120 4212 0001 0001 0002	Fondo de Aportaciones para el Fortalecimiento de los Municipios y las Demarcaciones Territoriales del Distrito Federal	181,732,634.83	181,732,634.83	0.00	0.00	
8120 4212 0001 0001 0004	Remanentes de Ramo 33 (FORTAMUN)	1,820,284.73	1,820,284.73	0.00	0.00	
8120 4212 0001 0001 0005	Fondo de Aportaciones para la Seguridad Pública (FASP)	1,059,122.00	1,059,122.00	0.00	0.00	
8120 4214	Incentivos Derivados de la Colaboración Fiscal	1,323,932.30	1,578,059.20	254,126.90	0.00	
8120 4214 0001	Incentivos Derivados de la Colaboración Fiscal	1,323,932.30	1,578,059.20	254,126.90	0.00	
8120 4214 0001 0001	Incentivos Derivados de la Colaboración Fiscal	1,323,932.30	1,578,059.20	254,126.90	0.00	
8120 4214 0001 0001 0001	Multas Federales No Fiscales	162,478.90	171,996.80	9,517.90	0.00	
8120 4214 0001 0001 0002	Convenios de Transito Estatal con Municipios	1,161,453.40	1,406,062.40	244,609.00	0.00	
8120 4215	Fondos Distintos de Aportaciones	11,410,981.42	14,048,842.09	2,716,401.40	78,540.73	
8120 4215 0001	Fondos Distintos de Aportaciones	11,410,981.42	14,048,842.09	2,716,401.40	78,540.73	
8120 4215 0001 0001	Fondos Distintos de Aportaciones	11,410,981.42	14,048,842.09	2,716,401.40	78,540.73	
8120 4215 0001 0001 0005	Remanentes Otros Recursos Federales	10,334,246.42	10,334,246.42	0.00	0.00	
8120 4215 0001 0001 0006	Otros Recursos Federales	1,076,735.00	3,714,595.57	2,716,401.40	78,540.73	
8120 4300	INGRESOS Y BENEFICIOS	33,651,429.39	33,651,429.43	0.04	0.00	
8120 4350	Ingresos Derivados de Financiamientos	19,110,816.76	19,110,816.76	0.00	0.00	
8120 4351	Ingresos Derivados de Financiamientos	19,110,816.76	19,110,816.76	0.00	0.00	
8120 4351 0001	Ingresos Derivados de Financiamientos	19,110,816.76	19,110,816.76	0.00	0.00	
8120 4351 0001 0001	Ingresos Derivados de Financiamientos	19,110,816.76	19,110,816.76	0.00	0.00	
8120 4351 0001 0001 0005	Pasivos Generados al Cierre del Ejercicio Fiscal Pendientes de Pago	19,110,816.76	19,110,816.76	0.00	0.00	
8120 4390	Otros Ingresos y Beneficios Varios	14,540,612.63	14,540,612.67	0.04	0.00	
8120 4399	Otros Ingresos y Beneficios Varios	14,540,612.63	14,540,612.67	0.04	0.00	
8120 4399 0001	Otros Ingresos y Beneficios Varios	14,540,612.63	14,540,612.67	0.04	0.00	
8120 4399 0001 0001	Otros Ingresos y Beneficios Varios	14,540,612.63	14,540,612.67	0.04	0.00	
8120 4399 0001 0001 0008	Otros Ingresos Varios	14,540,612.63	14,540,612.67	0.04	0.00	
8140 4000	INGRESOS Y OTROS BENEFICIOS	0.00	917,478,113.18	917,478,113.18	0.00	
8140 4100	INGRESOS DE GESTIÓN	0.00	142,306,723.40	142,306,723.40	0.00	
8140 4110	Impuestos	0.00	103,406,966.49	103,406,966.49	0.00	
8140 4112	Impuestos Sobre el Patrimonio	0.00	93,001,249.10	93,001,249.10	0.00	
8140 4112 0001	Impuestos Sobre el Patrimonio	0.00	93,001,249.10	93,001,249.10	0.00	
8140 4112 0001 0001	Impuestos Sobre el Patrimonio	0.00	93,001,249.10	93,001,249.10	0.00	
8140 4112 0001 0001 0001	Prejudicial	0.00	57,613,954.49	57,613,954.49	0.00	
8140 4112 0001 0001 0002	Sobre Adquisición de Inmuebles y otras Operaciones Translativas de Dominio de Inmuebles	0.00	32,347,776.14	32,347,776.14	0.00	
8140 4112 0001 0001 0003	Sobre Conjuntos Urbanos	0.00	3,039,518.47	3,039,518.47	0.00	
8140 4117	Accesorios de impuestos	0.00	5,600,978.57	5,600,978.57	0.00	
8140 4117 0001	Accesorios de impuestos	0.00	5,600,978.57	5,600,978.57	0.00	
8140 4117 0001 0001	Accesorios de impuestos	0.00	5,600,978.57	5,600,978.57	0.00	
8140 4117 0001 0001 0001	Multas	0.00	32,491.52	32,491.52	0.00	
8140 4117 0001 0001 0002	Recargos	0.00	5,568,487.05	5,568,487.05	0.00	
8140 4119	Otros impuestos	0.00	4,804,738.82	4,804,738.82	0.00	
8140 4119 0001	Otros impuestos	0.00	4,804,738.82	4,804,738.82	0.00	
8140 4119 0001 0001	Otros impuestos	0.00	4,798,510.09	4,798,510.09	0.00	
8140 4119 0001 0001 0001	Sobre Anuncios Publicitarios	0.00	6,228.73	6,228.73	0.00	
8140 4119 0001 0001 0002	Sobre Diversiones, Juegos y Espectáculos Públicos	0.00	33,734,274.60	33,734,274.60	0.00	
8140 4140	Derechos	0.00	1,697,314.41	1,697,314.41	0.00	
8140 4141	Derechos por el Uso, Gocce, Aprovechamiento o Explotación de Bienes de Dominio Público	0.00	1,697,314.41	1,697,314.41	0.00	
8140 4141 0001	Derechos por el Uso, Gocce, Aprovechamiento o Explotación de Bienes de Dominio Público	0.00	1,697,314.41	1,697,314.41	0.00	
8140 4141 0001 0001	Derechos por el Uso, Gocce, Aprovechamiento o Explotación de Bienes de Dominio Público	0.00	1,697,314.41	1,697,314.41	0.00	
8140 4141 0001 0001 0001	Uso de Vías y áreas Públicas para el Ejercicio de Actividades Comerciales y de Servicios	0.00	1,484,099.90	1,484,099.90	0.00	
8140 4141 0001 0001 0002	Estacionamiento en la Vía Pública y de Servicio Público	0.00	213,214.51	213,214.51	0.00	
8140 4143	Derechos por Prestación de Servicios	0.00	31,971,383.29	31,971,383.29	0.00	
8140 4143 0002	Registro Civil	0.00	2,687,165.40	2,687,165.40	0.00	
8140 4143 0002 0001	Registro Civil	0.00	2,687,165.40	2,687,165.40	0.00	
8140 4143 0002 0001 0001	Registro Civil	0.00	2,687,165.40	2,687,165.40	0.00	
8140 4143 0003	Desarrollo Urbano y Obras Públicas	0.00	9,547,589.41	9,547,589.41	0.00	
8140 4143 0003 0001	Desarrollo Urbano y Obras Públicas	0.00	9,547,589.41	9,547,589.41	0.00	
8140 4143 0003 0001 0001	Desarrollo Urbano y Obras Públicas	0.00	9,547,589.41	9,547,589.41	0.00	
8140 4143 0004	Servicios Prestados por Autoridades Fiscales, Administrativas y de Acceso a la Información Pública	0.00	1,739,457.00	1,739,457.00	0.00	
8140 4143 0004 0001	Servicios Prestados por Autoridades Fiscales, Administrativas y de Acceso a la Información Pública	0.00	1,739,457.00	1,739,457.00	0.00	
8140 4143 0004 0001 0001	Servicios Prestados por Autoridades Fiscales, Administrativas y de Acceso a la Información Pública	0.00	1,739,457.00	1,739,457.00	0.00	
8140 4143 0005	Servicios de Rastros	0.00	318,652.00	318,652.00	0.00	
8140 4143 0005 0001	Servicios de Rastros	0.00	318,652.00	318,652.00	0.00	
8140 4143 0005 0001 0001	Servicios de Rastros	0.00	318,652.00	318,652.00	0.00	
8140 4143 0007	Servicios de Panteones	0.00	1,204,302.00	1,204,302.00	0.00	
8140 4143 0007 0001	Servicios de Panteones	0.00	1,204,302.00	1,204,302.00	0.00	



Cuenta Pública 2023
Anexo al Estado de Situación Financiera
(cifras en pesos)

Nombre de la Entidad Municipal: (1) Municipio de ZINACANTEPEC, 0105

Del 1 de ENERO al 31 de DICIEMBRE de 2023(2)

Cuenta (3)	Concepto (4)	Saldo Inicial (5)	Debe (6)	Haber (7)	Saldo Final (8)	Fecha de Antigüedad (9)
8140 4143 0007 0001 0001	Servicios de Panteones	0.00	1,204,302.00	1,204,302.00	0.00	
8140 4143 0008	Expedición o Refrendo Anual de Licencias para la venta de Bebidas Alcohólicas al Público	0.00	2,401,854.27	2,401,854.27	0.00	
8140 4143 0008 0001	Expedición o Refrendo Anual de Licencias para la venta de Bebidas Alcohólicas al Público	0.00	2,401,854.27	2,401,854.27	0.00	
8140 4143 0008 0001 0001	Expedición o Refrendo Anual de Licencias para la venta de Bebidas Alcohólicas al Público	0.00	2,401,854.27	2,401,854.27	0.00	
8140 4143 0010	Servicios prestados por las Autoridades de Catastro	0.00	546,954.00	546,954.00	0.00	
8140 4143 0010 0001	Servicios prestados por las Autoridades de Catastro	0.00	546,954.00	546,954.00	0.00	
8140 4143 0010 0001 0001	Servicios prestados por las Autoridades de Catastro	0.00	546,954.00	546,954.00	0.00	
8140 4143 0011	Servicios de Alumbrado Público	0.00	13,525,409.21	13,525,409.21	0.00	
8140 4143 0011 0001	Servicios de Alumbrado Público	0.00	13,525,409.21	13,525,409.21	0.00	
8140 4143 0011 0001 0001	Servicios de Alumbrado Público	0.00	13,525,409.21	13,525,409.21	0.00	
8140 4144	Accesorios de Derechos	0.00	65,576.90	65,576.90	0.00	
8140 4144 0001	Accesorios de Derechos	0.00	65,576.90	65,576.90	0.00	
8140 4144 0001 0001	Accesorios de Derechos	0.00	65,576.90	65,576.90	0.00	
8140 4144 0001 0001 0002	Recargos	0.00	65,576.90	65,576.90	0.00	
8140 4150	Productos	0.00	4,442,525.76	4,442,525.76	0.00	
8140 4151	Productos	0.00	4,442,525.76	4,442,525.76	0.00	
8140 4151 0001	Productos	0.00	4,442,525.76	4,442,525.76	0.00	
8140 4151 0001 0001	Productos Derivados del Uso y Aprovechamiento de Bienes no Sujetos a Regimen de Dominio Público	0.00	17,760.10	17,760.10	0.00	
8140 4151 0001 0001 0001	Productos Derivados del Uso y Aprovechamiento de Bienes no Sujetos a Regimen de Dominio Público	0.00	17,760.10	17,760.10	0.00	
8140 4151 0001 0001 0002	Por la Venta o Arrendamiento de Bienes Municipales	0.00	17,640.00	17,640.00	0.00	
8140 4151 0001 0001 0002 0002	Impresos y Papel Especial	0.00	120.00	120.00	0.00	
8140 4151 0001 0001 0003	Derivados de Bosques Municipales	0.00	4,424,765.66	4,424,765.66	0.00	
8140 4151 0001 0002	Otros Productos (Intereses Ganados)	0.00	1,329,406.21	1,329,406.21	0.00	
8140 4151 0001 0002 0001	Derivados de Recursos Propios	0.00	1,329,406.21	1,329,406.21	0.00	
8140 4151 0001 0002 0002	Derivados de Participaciones Federales	0.00	1,570,495.44	1,570,495.44	0.00	
8140 4151 0001 0002 0003	Derivados del Ramo 33	0.00	278,851.77	278,851.77	0.00	
8140 4151 0001 0002 0004	Ingresos Financieros por FISM	0.00	169,150.91	169,150.91	0.00	
8140 4151 0001 0002 0005	Ingresos Financieros por FORTAMUNDF	0.00	277,870.58	277,870.58	0.00	
8140 4151 0001 0002 0006	Derivados de Recursos de Programas Estatales	0.00	33,631.44	33,631.44	0.00	
8140 4151 0001 0002 0008	En General, todos aquellos Ingresos que perciba la Hacienda Pública Municipal, derivados de Actividades que no son Propias de Derecho Público, o por la Explotación de sus Bienes Patrimoniales	0.00	765,359.31	765,359.31	0.00	
8140 4160	Aprovechamientos	0.00	722,956.55	722,956.55	0.00	
8140 4162	Multas	0.00	36,644.00	36,644.00	0.00	
8140 4162 0001	Multas	0.00	36,644.00	36,644.00	0.00	
8140 4162 0001 0001	Multas	0.00	36,644.00	36,644.00	0.00	
8140 4162 0001 0001 0001	Sanciones Administrativas	0.00	5,000.00	5,000.00	0.00	
8140 4163	Indemnizaciones	0.00	5,000.00	5,000.00	0.00	
8140 4163 0001	Indemnizaciones	0.00	5,000.00	5,000.00	0.00	
8140 4163 0001 0001	Indemnizaciones	0.00	5,000.00	5,000.00	0.00	
8140 4163 0001 0001 0001	Indemnizaciones por Daños a Bienes Municipales	0.00	5,000.00	5,000.00	0.00	
8140 4164	Reintegros	0.00	681,312.55	681,312.55	0.00	
8140 4164 0001	Reintegros	0.00	681,312.55	681,312.55	0.00	
8140 4164 0001 0001	Reintegros	0.00	681,312.55	681,312.55	0.00	
8140 4164 0001 0001 0001	Reintegros	0.00	681,312.55	681,312.55	0.00	
8140 4200	PARTICIPACIONES, APORTACIONES, CONVENIOS, INCENTIVOS DERIVADOS DE LA COLABORACIÓN FISCAL, FONDOS DISTINTOS DE APORTACIONES, TRANSFERENCIAS, ASIGNACIONES, SUBSIDIOS Y SUBVENCIONES, Y PENSIONES Y JUBILACIONES	0.00	741,519,960.31	741,519,960.31	0.00	
8140 4210	Participaciones, Aportaciones, Convenios, Incentivos Derivados de la Colaboración Fiscal y Fondos Distintos de Aportaciones	0.00	741,519,960.31	741,519,960.31	0.00	
8140 4211	Participaciones	0.00	421,346,069.96	421,346,069.96	0.00	
8140 4211 0001	Participaciones	0.00	421,346,069.96	421,346,069.96	0.00	
8140 4211 0001 0001	Las participaciones derivadas de la aplicación de la Ley de Coordinación Fiscal y demás ordenamientos jurídicos federales aplicables	0.00	352,230,141.82	352,230,141.82	0.00	
8140 4211 0001 0001 0001	Fondo General de Participaciones	0.00	205,340,463.71	205,340,463.71	0.00	
8140 4211 0001 0001 0002	Fondo de Fomento Municipal	0.00	47,287,001.73	47,287,001.73	0.00	
8140 4211 0001 0001 0003	Fondo de Fiscalización y Recaudación	0.00	16,717,550.38	16,717,550.38	0.00	
8140 4211 0001 0001 0004	Fondo de Estabilización de los Ingresos de las Entidades Federativas (FEIEF)	0.00	25,002,666.09	25,002,666.09	0.00	
8140 4211 0001 0001 0005	Correspondientes al Impuesto Especial sobre Producción y Servicios	0.00	3,721,455.89	3,721,455.89	0.00	
8140 4211 0001 0001 0006	Correspondientes al Impuesto Sobre Automóviles Nuevos	0.00	3,459,967.83	3,459,967.83	0.00	
8140 4211 0001 0001 0007	Correspondientes al Impuesto Sobre Tenencia o Uso de Vehículos	0.00	422.50	422.50	0.00	
8140 4211 0001 0001 0008	Correspondientes al Fondo de Compensación del Impuesto Sobre Automóviles Nuevos	0.00	606,304.58	606,304.58	0.00	
8140 4211 0001 0001 0009	Las derivadas de la aplicación del artículo 4-A de la Ley de Coordinación Fiscal	0.00	4,345,909.70	4,345,909.70	0.00	
8140 4211 0001 0001 0010	El Impuesto sobre la Renta efectivamente enterado a la Federación, correspondiente al salario de su personal que preste o desempeñe un servicio personal subordinado así como de sus organismos públicos descentralizados	0.00	44,032,093.14	44,032,093.14	0.00	
8140 4211 0001 0001 0011	Artículo 4-A, Fracción II de la Ley de Coordinación Fiscal (Fondo de Compensaciones)	0.00	878,679.49	878,679.49	0.00	
8140 4211 0001 0001 0012	Impuesto Sobre la Renta por Enajenación de Bienes Inmuebles	0.00	837,626.78	837,626.78	0.00	
8140 4211 0001 0002	Las participaciones derivadas de la aplicación de la fracción II del artículo 219 del Código Financiero del Estado de México y Municipios	0.00	69,115,928.14	69,115,928.14	0.00	
8140 4211 0001 0002 0001	Del Impuesto Sobre Tenencia o Uso de Vehículos Automotores	0.00	16,063,332.67	16,063,332.67	0.00	
8140 4211 0001 0002 0002	Del Impuesto Sobre Adquisición de Vehículos Automotores Usados	0.00	614,169.95	614,169.95	0.00	
8140 4211 0001 0002 0003	Del Impuesto Sobre Loterías, Rifas, Sorteos, Concursos y Juegos Permitidos con Cruce de Apuestas	0.00	971,245.75	971,245.75	0.00	
8140 4211 0001 0002 0004	Alcoholico	0.00	734,561.75	734,561.75	0.00	
8140 4211 0001 0002 0005	Programa de Acciones para el Desarrollo (PAD)	0.00	30,000,000.00	30,000,000.00	0.00	
8140 4211 0001 0002 0006	Fondo Estatal de Fortalecimiento Municipal (FEFOM)	0.00	19,830,383.97	19,830,383.97	0.00	
8140 4211 0001 0002 0010	Remanentes Gasto de Inversión Sectorial (PAD)	0.00	902,234.05	902,234.05	0.00	
8140 4212	Aportaciones	0.00	305,502,594.56	305,502,594.56	0.00	
8140 4212 0001	Aportaciones	0.00	305,502,594.56	305,502,594.56	0.00	
8140 4212 0001 0001	Aportaciones	0.00	305,502,594.56	305,502,594.56	0.00	
8140 4212 0001 0001 0001	Fondo de Aportaciones para la Infraestructura Social Municipal	0.00	120,890,553.00	120,890,553.00	0.00	
8140 4212 0001 0001 0002	Fondo de Aportaciones para el Fortalecimiento de los Municipios y las Demarcaciones Territoriales del Distrito Federal	0.00	181,732,634.83	181,732,634.83	0.00	
8140 4212 0001 0001 0004	Remanentes de Ramo 33 (FORTAMUN)	0.00	1,820,284.73	1,820,284.73	0.00	
8140 4212 0001 0001 0005	Fondo de Aportaciones para la Seguridad Pública (FASP)	0.00	1,059,122.00	1,059,122.00	0.00	
8140 4214	Incentivos Derivados de la Colaboración Fiscal	0.00	1,699,018.30	1,699,018.30	0.00	
8140 4214 0001	Incentivos Derivados de la Colaboración Fiscal	0.00	1,699,018.30	1,699,018.30	0.00	
8140 4214 0001 0001	Incentivos Derivados de la Colaboración Fiscal	0.00	1,699,018.30	1,699,018.30	0.00	



Cuenta Pública 2023
Anexo al Estado de Situación Financiera
(cifras en pesos)

Nombre de la Entidad Municipal: (1) Municipio de ZINACANTEPEC, 0105

Del 1 de ENERO al 31 de DICIEMBRE de 2023(2)

Cuenta (3)	Concepto (4)	Saldo Inicial (5)	Debe (6)	Haber (7)	Saldo Final (8)	Fecha de Antigüedad (9)
8140 4214 0001 0001 0001	Multas Federales No Fiscales	0.00	61,714.70	61,714.70	0.00	
8140 4214 0001 0001 0002	Convenios de Transito Estatal con Municipios	0.00	1,637,303.60	1,637,303.60	0.00	
8140 4215	Fondos Distintos de Aportaciones	0.00	12,972,277.49	12,972,277.49	0.00	
8140 4215 0001	Fondos Distintos de Aportaciones	0.00	12,972,277.49	12,972,277.49	0.00	
8140 4215 0001 0001	Fondos Distintos de Aportaciones	0.00	10,334,246.42	10,334,246.42	0.00	
8140 4215 0001 0001 0005	Remanentes Otros Recursos Federales	0.00	2,638,031.07	2,638,031.07	0.00	
8140 4215 0001 0001 0006	Otros Recursos Federales	0.00	33,651,429.47	33,651,429.47	0.00	
8140 4350	Ingresos Derivados de Financiamientos	0.00	19,110,816.76	19,110,816.76	0.00	
8140 4351	Ingresos Derivados de Financiamientos	0.00	19,110,816.76	19,110,816.76	0.00	
8140 4351 0001	Ingresos Derivados de Financiamientos	0.00	19,110,816.76	19,110,816.76	0.00	
8140 4351 0001 0001	Ingresos Derivados de Financiamientos	0.00	19,110,816.76	19,110,816.76	0.00	
8140 4351 0001 0001 0005	Pasivos Generados al Cierre del Ejercicio Fiscal Pendientes de Pago	0.00	19,110,816.76	19,110,816.76	0.00	
8140 4390	Otros Ingresos y Beneficios Varios	0.00	14,540,612.71	14,540,612.71	0.00	
8140 4399	Otros Ingresos y Beneficios Varios	0.00	14,540,612.71	14,540,612.71	0.00	
8140 4399 0001	Otros Ingresos y Beneficios Varios	0.00	14,540,612.71	14,540,612.71	0.00	
8140 4399 0001 0001	Otros Ingresos y Beneficios Varios	0.00	14,540,612.71	14,540,612.71	0.00	
8140 4399 0001 0001 0008	Otros Ingresos Varios	0.00	8,636,266.77	908,841,856.41	900,205,599.64	
8150 4000	INGRESOS Y OTROS BENEFICIOS	0.00	1,200,199.77	141,106,523.63	139,906,323.86	
8150 4100	INGRESOS DE GESTION	0.00	16,245.76	103,390,720.73	103,374,474.97	
8150 4110	Impuestos	0.00	0.00	93,001,249.10	93,001,249.10	
8150 4112	Impuestos Sobre el Patrimonio	0.00	0.00	93,001,249.10	93,001,249.10	
8150 4112 0001	Impuestos Sobre el Patrimonio	0.00	0.00	93,001,249.10	93,001,249.10	
8150 4112 0001 0001	Impuestos Sobre el Patrimonio	0.00	0.00	93,001,249.10	93,001,249.10	
8150 4112 0001 0001 0001	Predial	0.00	0.00	57,613,954.49	57,613,954.49	
8150 4112 0001 0001 0002	Sobre Adquisición de Inmuebles y otras Operaciones	0.00	0.00	32,347,776.14	32,347,776.14	
8150 4112 0001 0001 0003	Traslaticos de Dominio de Inmuebles	0.00	0.00	3,039,518.47	3,039,518.47	
8150 4117	Accesorios de Impuestos	0.00	16,245.76	5,584,732.81	5,568,487.05	
8150 4117 0001	Accesorios de Impuestos	0.00	16,245.76	5,584,732.81	5,568,487.05	
8150 4117 0001 0001	Accesorios de Impuestos	0.00	16,245.76	5,584,732.81	5,568,487.05	
8150 4117 0001 0001 0001	Multas	0.00	16,245.76	16,245.76	0.00	
8150 4117 0001 0001 0002	Recargos	0.00	0.00	5,568,487.05	5,568,487.05	
8150 4119	Otros Impuestos	0.00	0.00	4,804,738.82	4,804,738.82	
8150 4119 0001	Otros Impuestos	0.00	0.00	4,804,738.82	4,804,738.82	
8150 4119 0001 0001	Otros Impuestos	0.00	0.00	4,798,510.09	4,798,510.09	
8150 4119 0001 0001 0001	Sobre Anuncios Publicitarios	0.00	0.00	6,228.73	6,228.73	
8150 4119 0001 0001 0002	Sobre Diversiones, Juegos y Espectaculos Publicos	0.00	0.00	6,228.73	6,228.73	
8150 4140	Derechos	0.00	1,000,191.04	32,734,083.56	31,733,892.52	
8150 4141	Derechos por el Uso, Gocce, Aprovechamiento o Explotacion de Bienes de Dominio Publico	0.00	6,263.45	1,691,050.96	1,684,787.51	
8150 4141 0001	Derechos por el Uso, Gocce, Aprovechamiento o Explotacion de Bienes de Dominio Publico	0.00	6,263.45	1,691,050.96	1,684,787.51	
8150 4141 0001 0001	Derechos por el Uso, Gocce, Aprovechamiento o Explotacion de Bienes de Dominio Publico	0.00	6,263.45	1,691,050.96	1,684,787.51	
8150 4141 0001 0001 0001	Uso de Vias y areas Publicas para el Ejercicio de Actividades Comerciales y de Servicios	0.00	6,263.45	1,477,836.45	1,471,573.00	
8150 4141 0001 0001 0002	Estacionamiento en la Via Publica y de Servicio Publico	0.00	0.00	213,214.51	213,214.51	
8150 4143	Derechos por Prestacion de Servicios	0.00	993,927.59	30,977,455.70	29,983,528.11	
8150 4143 0002	Registro Civil	0.00	0.00	2,687,165.40	2,687,165.40	
8150 4143 0002 0001	Registro Civil	0.00	0.00	2,687,165.40	2,687,165.40	
8150 4143 0002 0001 0001	Registro Civil	0.00	0.00	2,687,165.40	2,687,165.40	
8150 4143 0003	Desarrollo Urbano y Obras Publicas	0.00	0.00	9,547,589.41	9,547,589.41	
8150 4143 0003 0001	Desarrollo Urbano y Obras Publicas	0.00	0.00	9,547,589.41	9,547,589.41	
8150 4143 0003 0001 0001	Desarrollo Urbano y Obras Publicas	0.00	0.00	9,547,589.41	9,547,589.41	
8150 4143 0004	Servicios Prestados por Autoridades Fiscales, Administrativas y de Acceso a la Informacion Publica	0.00	0.00	1,739,457.00	1,739,457.00	
8150 4143 0004 0001	Servicios Prestados por Autoridades Fiscales, Administrativas y de Acceso a la Informacion Publica	0.00	0.00	1,739,457.00	1,739,457.00	
8150 4143 0004 0001 0001	Servicios Prestados por Autoridades Fiscales, Administrativas y de Acceso a la Informacion Publica	0.00	0.00	1,739,457.00	1,739,457.00	
8150 4143 0005	Servicios de Rastros	0.00	0.00	318,652.00	318,652.00	
8150 4143 0005 0001	Servicios de Rastros	0.00	0.00	318,652.00	318,652.00	
8150 4143 0005 0001 0001	Servicios de Rastros	0.00	0.00	318,652.00	318,652.00	
8150 4143 0007	Servicios de Panteones	0.00	0.00	1,204,302.00	1,204,302.00	
8150 4143 0007 0001	Servicios de Panteones	0.00	0.00	1,204,302.00	1,204,302.00	
8150 4143 0007 0001 0001	Servicios de Panteones	0.00	0.00	1,204,302.00	1,204,302.00	
8150 4143 0008	Expedicion o Refrendo Anual de Licencias para la venta de Bebidas Alcoholicas al Publico	0.00	0.00	2,401,854.27	2,401,854.27	
8150 4143 0008 0001	Expedicion o Refrendo Anual de Licencias para la venta de Bebidas Alcoholicas al Publico	0.00	0.00	2,401,854.27	2,401,854.27	
8150 4143 0008 0001 0001	Expedicion o Refrendo Anual de Licencias para la venta de Bebidas Alcoholicas al Publico	0.00	0.00	2,401,854.27	2,401,854.27	
8150 4143 0010	Servicios prestados por las Autoridades de Catastro	0.00	747.00	546,207.00	545,460.00	
8150 4143 0010 0001	Servicios prestados por las Autoridades de Catastro	0.00	747.00	546,207.00	545,460.00	
8150 4143 0010 0001 0001	Servicios prestados por las Autoridades de Catastro	0.00	747.00	546,207.00	545,460.00	
8150 4143 0011	Servicios de Alumbrado Publico	0.00	993,180.59	12,532,228.62	11,539,048.03	
8150 4143 0011 0001	Servicios de Alumbrado Publico	0.00	993,180.59	12,532,228.62	11,539,048.03	
8150 4143 0011 0001 0001	Servicios de Alumbrado Publico	0.00	993,180.59	12,532,228.62	11,539,048.03	
8150 4144	Accesorios de Derechos	0.00	0.00	65,576.90	65,576.90	
8150 4144 0001	Accesorios de Derechos	0.00	0.00	65,576.90	65,576.90	
8150 4144 0001 0001	Accesorios de Derechos	0.00	0.00	65,576.90	65,576.90	
8150 4144 0001 0001 0002	Recargos	0.00	0.00	65,576.90	65,576.90	
8150 4150	Productos	0.00	183,762.97	4,258,762.79	4,074,999.82	
8150 4151	Productos	0.00	183,762.97	4,258,762.79	4,074,999.82	
8150 4151 0001	Productos	0.00	183,762.97	4,258,762.79	4,074,999.82	
8150 4151 0001 0001	Productos Derivados del Uso y Aprovechamiento de Bienes no Sujetos a Regimen de Dominio Publico	0.00	60.00	17,700.10	17,640.10	
8150 4151 0001 0001 0001	Por la Venta o Arrendamiento de Bienes Municipales	0.00	0.00	0.10	0.10	
8150 4151 0001 0001 0002	Impresos y Papel Especial	0.00	0.00	17,640.00	17,640.00	
8150 4151 0001 0001 0003	Derivados de Bosques Municipales	0.00	60.00	60.00	0.00	
8150 4151 0001 0002	Otros Productos (Intereses Ganados)	0.00	183,702.97	4,241,062.69	4,057,359.72	
8150 4151 0001 0002 0001	Derivados de Recursos Propios	0.00	32,128.18	1,297,276.03	1,265,148.85	
8150 4151 0001 0002 0002	Derivados de Participaciones Federales	0.00	0.00	1,570,495.44	1,570,495.44	
8150 4151 0001 0002 0003	Derivados del Ramo 33	0.00	137,805.50	141,046.27	3,240.77	
8150 4151 0001 0002 0004	Ingresos Financieros por FISM	0.00	0.00	169,150.91	169,150.91	
8150 4151 0001 0002 0005	Ingresos Financieros por FORTAMUNDF	0.00	13,690.36	264,180.22	250,489.86	
8150 4151 0001 0002 0006	Derivados de Recursos de Programas Estatales	0.00	78.93	33,552.51	33,473.58	
8150 4151 0001 0002 0008	En General, todos aquellos ingresos que perciba la Hacienda Publica Municipal, derivados de Actividades que no son Propias de Derecho Publico, o por la Explotacion de sus Bienes Patrimoniales	0.00	0.00	765,359.31	765,359.31	
8150 4160	Aprovechamientos	0.00	0.00	722,956.55	722,956.55	
8150 4162	Multas	0.00	0.00	36,644.00	36,644.00	
8150 4162 0001	Multas	0.00	0.00	36,644.00	36,644.00	
8150 4162 0001 0001	Multas	0.00	0.00	36,644.00	36,644.00	
8150 4162 0001 0001 0001	Sanciones Administrativas	0.00	0.00	36,644.00	36,644.00	

<p align="center">Cuenta Pública 2023 Anexo al Estado de Situación Financiera (cifras en pesos)</p>						
Nombre de la Entidad Municipal: (1) Municipio de ZINACANTEPEC, 0105			Del 1 de ENERO al 31 de DICIEMBRE de 2023(2)			
Cuenta (3)	Concepto (4)	Saldo Inicial (5)	Debe (6)	Haber (7)	Saldo Final (8)	Fecha de Antigüedad (9)
8150 4163	Indemnizaciones	0.00	0.00	5,000.00	5,000.00	
8150 4163 0001	Indemnizaciones	0.00	0.00	5,000.00	5,000.00	
8150 4163 0001 0001	Indemnizaciones	0.00	0.00	5,000.00	5,000.00	
8150 4163 0001 0001 0001	Indemnizaciones por Daños a Bienes Municipales	0.00	0.00	5,000.00	5,000.00	
8150 4164	Reintegros	0.00	0.00	681,312.55	681,312.55	
8150 4164 0001	Reintegros	0.00	0.00	681,312.55	681,312.55	
8150 4164 0001 0001	Reintegros	0.00	0.00	681,312.55	681,312.55	
8150 4164 0001 0001 0001	Reintegros	0.00	0.00	681,312.55	681,312.55	
8150 4200	PARTICIPACIONES, APORTACIONES, CONVENIOS, INCENTIVOS DERIVADOS DE LA COLABORACION FISCAL, FONDOS DISTINTOS DE APORTACIONES, TRANSFERENCIAS, ASIGNACIONES, SUBSIDIOS Y SUBVENCIONES, Y PENSIONES Y JUBILACIONES	0.00	7,436,056.96	734,083,903.35	726,647,846.39	
8150 4210	Participaciones, Aportaciones, Convenios, Incentivos Derivados de la Colaboracion Fiscal y Fondos Distintos de Aportaciones	0.00	7,436,056.96	734,083,903.35	726,647,846.39	
8150 4211	Participaciones	0.00	7,181,759.66	414,164,310.30	406,982,550.64	
8150 4211 0001	Participaciones	0.00	7,181,759.66	414,164,310.30	406,982,550.64	
8150 4211 0001 0001	Las participaciones derivadas de la aplicacion de la Ley de Coordinacion Fiscal y demas ordenamientos juridicos federales aplicables	0.00	3,194,207.28	349,035,934.54	345,841,727.26	
8150 4211 0001 0001 0001	Fondo General de Participaciones	0.00	0.00	205,340,463.71	205,340,463.71	
8150 4211 0001 0001 0002	Fondo de Fomento Municipal	0.00	0.00	47,287,001.73	47,287,001.73	
8150 4211 0001 0001 0003	Fondo de Fiscalizacion y Recaudacion	0.00	0.00	16,717,550.38	16,717,550.38	
8150 4211 0001 0001 0004	Fondo de Estabilizacion de los Ingresos de las Entidades Federativas (FEIEF)	0.00	3,194,207.28	21,808,458.81	18,614,251.53	
8150 4211 0001 0001 0005	Correspondientes al Impuesto Especial sobre Produccion y Servicios	0.00	0.00	3,721,455.89	3,721,455.89	
8150 4211 0001 0001 0006	Correspondientes al Impuesto Sobre Automoviles Nuevos	0.00	0.00	3,459,967.83	3,459,967.83	
8150 4211 0001 0001 0007	Correspondientes al Impuesto Sobre Tenencia o Uso de Vehiculos	0.00	0.00	422.50	422.50	
8150 4211 0001 0001 0008	Correspondientes al Fondo de Compensacion del Impuesto Sobre Automoviles Nuevos	0.00	0.00	606,304.58	606,304.58	
8150 4211 0001 0001 0009	Las derivadas de la aplicacion del articulo 4-A de la Ley de Coordinacion Fiscal	0.00	0.00	4,345,909.70	4,345,909.70	
8150 4211 0001 0001 0010	El Impuesto sobre la Renta efectivamente enterado a la Federacion, correspondiente al salario de su personal que preste o desempeñe un servicio personal subordinado asi como de sus organismos publicos descentralizados Articulo 4-A, Fracción II de la Ley de Coordinación Fiscal (Fondo de Compensaciones)	0.00	0.00	44,032,093.14	44,032,093.14	
8150 4211 0001 0001 0011	Impuesto Sobre la Renta por Enajenación de Bienes Inmuebles	0.00	0.00	878,679.49	878,679.49	
8150 4211 0001 0001 0012	Las participaciones derivadas de la aplicacion de la fraccion II del articulo 219 delCodigo Financiero del Estado de Mexico y Municipios	0.00	3,987,552.38	65,128,375.76	61,140,823.38	
8150 4211 0001 0002 0001	Del Impuesto Sobre Tenencia o Uso de Vehiculos Automotores	0.00	3,634,786.85	12,428,545.82	8,793,758.97	
8150 4211 0001 0002 0002	Del Impuesto Sobre Adquisicion de Vehiculos Automotores Usados	0.00	89,205.25	524,964.70	435,759.45	
8150 4211 0001 0002 0003	Del Impuesto Sobre Loterias, Rifas, Sorteos, Concursos y Juegos Permitidos con Cruce de Apuestas	0.00	157,970.69	813,275.06	655,304.37	
8150 4211 0001 0002 0004	Del impuesto a la Venta Final de Bebidas con Contenido Alcohólico	0.00	105,589.59	628,972.16	523,382.57	
8150 4211 0001 0002 0005	Programa de Acciones para el Desarrollo (PAD)	0.00	0.00	30,000,000.00	30,000,000.00	
8150 4211 0001 0002 0006	Fondo Estatal de Fortalecimiento Municipal (FEFOM)	0.00	0.00	19,830,383.97	19,830,383.97	
8150 4211 0001 0002 0010	Remanentes Gasto de Inversión Sectorial (PAD)	0.00	0.00	902,234.05	902,234.05	
8150 4212	Aportaciones	0.00	0.00	305,502,594.56	305,502,594.56	
8150 4212 0001	Aportaciones	0.00	0.00	305,502,594.56	305,502,594.56	
8150 4212 0001 0001	Aportaciones	0.00	0.00	305,502,594.56	305,502,594.56	
8150 4212 0001 0001 0001	Fondo de Aportaciones para la Infraestructura Social Municipal	0.00	0.00	120,890,553.00	120,890,553.00	
8150 4212 0001 0001 0002	Fondo de Aportaciones para el Fortalecimiento de los Municipios y las Demarcaciones Territoriales del Distrito Federal	0.00	0.00	181,732,634.83	181,732,634.83	
8150 4212 0001 0001 0004	Remanentes de Ramo 33 (FORTAMUN)	0.00	0.00	1,820,284.73	1,820,284.73	
8150 4212 0001 0001 0005	Fondo de Aportaciones para la Seguridad Publica (FASP)	0.00	0.00	1,059,122.00	1,059,122.00	
8150 4214	Incentivos Derivados de la Colaboracion Fiscal	0.00	254,126.90	1,444,891.40	1,190,764.50	
8150 4214 0001	Incentivos Derivados de la Colaboracion Fiscal	0.00	254,126.90	1,444,891.40	1,190,764.50	
8150 4214 0001 0001	Incentivos Derivados de la Colaboracion Fiscal	0.00	254,126.90	1,444,891.40	1,190,764.50	
8150 4214 0001 0001 0001	Multas Federales No Fiscales	0.00	9,517.90	52,195.80	42,677.90	
8150 4214 0001 0001 0002	Convenios de Transito Estatal con Municipios	0.00	244,609.00	1,392,694.60	1,148,085.60	
8150 4215	Fondos Distintos de Aportaciones	0.00	170.40	12,972,107.09	12,971,936.69	
8150 4215 0001	Fondos Distintos de Aportaciones	0.00	170.40	12,972,107.09	12,971,936.69	
8150 4215 0001 0001	Fondos Distintos de Aportaciones	0.00	170.40	12,972,107.09	12,971,936.69	
8150 4215 0001 0001 0005	Remanentes Otros Recursos Federales	0.00	0.00	10,334,246.42	10,334,246.42	
8150 4215 0001 0001 0006	Otros Recursos Federales	0.00	170.40	2,637,860.67	2,637,690.27	
8150 4300	OTROS INGRESOS Y BENEFICIOS	0.00	0.04	33,651,429.43	33,651,429.39	
8150 4350	Ingresos Derivados de Financiamientos	0.00	0.00	19,110,816.76	19,110,816.76	
8150 4351	Ingresos Derivados de Financiamientos	0.00	0.00	19,110,816.76	19,110,816.76	
8150 4351 0001	Ingresos Derivados de Financiamientos	0.00	0.00	19,110,816.76	19,110,816.76	
8150 4351 0001 0001	Ingresos Derivados de Financiamientos	0.00	0.00	19,110,816.76	19,110,816.76	
8150 4351 0001 0001 0005	Pasivos Generados al Cierre del Ejercicio Fiscal Pendientes de Pago	0.00	0.00	19,110,816.76	19,110,816.76	
8150 4390	Otros Ingresos y Beneficios Varios	0.00	0.04	14,540,612.67	14,540,612.63	
8150 4399	Otros Ingresos y Beneficios Varios	0.00	0.04	14,540,612.67	14,540,612.63	
8150 4399 0001	Otros Ingresos y Beneficios Varios	0.00	0.04	14,540,612.67	14,540,612.63	
8150 4399 0001 0001	Otros Ingresos y Beneficios Varios	0.00	0.04	14,540,612.67	14,540,612.63	
8150 4399 0001 0001 0008	Otros Ingresos Varios	0.00	0.04	14,540,612.67	14,540,612.63	
8200	PRESUPUESTO DE EGRESOS	1,679,828,284.00	3,084,197,868.08	3,084,197,868.08	1,783,186,345.24	
8210	PRESUPUESTO DE EGRESOS APROBADO	839,914,142.00	182,669,808.74	234,348,839.36	891,593,172.62	
8211	Presupuesto de Egresos Aprobado de Gastos de Funcionamiento	495,743,173.14	85,266,750.00	64,587,377.49	475,063,800.63	
8211 0000 0000 0000 1000	SERVICIOS PERSONALES	324,543,535.00	22,231,023.65	22,157,187.02	324,469,698.37	
8211 0000 0000 0000 1100	REMUNERACIONES AL PERSONAL DE CARÁCTER PERMANENTE	202,501,079.99	9,385,918.02	3,241,440.50	196,356,602.47	
8211 0000 0000 0000 1110	Dietas	13,352,466.96	0.00	0.00	13,352,466.96	
8211 0000 0000 0000 1111	Dietas	13,352,466.96	0.00	0.00	13,352,466.96	
8211 0000 0000 0000 1130	Sueldos base al personal permanente	189,148,613.03	9,385,918.02	3,241,440.50	183,004,135.51	
8211 0000 0000 0000 1131	Sueldo base	189,148,613.03	9,385,918.02	3,241,440.50	183,004,135.51	
8211 0000 0000 0000 1200	REMUNERACIONES AL PERSONAL DE CARÁCTER TRANSITORIO	10,111,567.88	968,706.36	3,914,156.32	13,057,017.64	
8211 0000 0000 0000 1210	Honorarios asimilables al salario	10,111,567.88	968,706.36	3,914,156.32	13,057,017.64	
8211 0000 0000 0000 1211	Honorarios asimilables al salario	10,111,567.88	968,706.36	3,914,156.32	13,057,017.64	
8211 0000 0000 0000 1212	Honorarios adicionales y especiales	57,153,729.73	6,460,226.91	2,845,940.97	53,539,443.79	
8211 0000 0000 0000 1300	REMUNERACIONES ADICIONALES Y ESPECIALES	828,282.96	58,571.08	202,464.43	972,176.31	
8211 0000 0000 0000 1310	Primas por años de servicio efectivos prestados	828,282.96	29,563.70	0.00	798,719.26	
8211 0000 0000 0000 1311	Prima por años de servicio	828,282.96	29,563.70	0.00	798,719.26	
8211 0000 0000 0000 1312	Prima de antigüedad	0.00	29,007.38	202,464.43	173,457.05	
8211 0000 0000 0000 1320	Primas de vacaciones, dominical y gratificación de fin de año	49,234,417.43	4,236,534.93	118,113.85	45,115,996.35	
8211 0000 0000 0000 1321	Prima vacacional	13,994,509.03	1,752,649.63	3,727.03	12,245,586.43	
8211 0000 0000 0000 1322	Aginaldo	35,239,908.40	2,483,885.30	78,539.00	32,834,962.70	

<p style="text-align: center;">Cuenta Pública 2023 Anexo al Estado de Situación Financiera (cifras en pesos)</p>						
Nombre de la Entidad Municipal: (1) Municipio de ZINACANTEPEC, 0105			Del 1 de ENERO al 31 de DICIEMBRE de 2023(2)			
Cuenta (3)	Concepto (4)	Saldo Inicial (5)	Debe (6)	Haber (7)	Saldo Final (8)	Fecha de Antigüedad (9)
8211 0000 0000 0000 1324	Vacaciones no disfrutadas por finiquito	0.00	0.00	35,847.22	35,847.22	
8211 0000 0000 0000 1340	Compensaciones	7,091,029.34	2,165,120.90	2,525,362.69	7,451,271.13	
8211 0000 0000 0000 1341	Compensación	1,645,199.04	56,720.87	194,774.95	1,783,253.12	
8211 0000 0000 0000 1345	Gratificación	2,858,105.56	1,018,164.95	2,154,510.08	3,994,420.69	
8211 0000 0000 0000 1346	Gratificación por convenio	2,587,724.74	1,090,205.08	176,077.66	1,673,597.32	
8211 0000 0000 0000 1400	SEGURIDAD SOCIAL	51,979,889.60	3,358,865.56	1,370,379.36	49,991,393.40	
8211 0000 0000 0000 1410	Aportaciones de seguridad social	50,878,197.60	3,308,352.67	1,370,379.36	48,940,224.29	
8211 0000 0000 0000 1412	Aportaciones de servicio de salud	20,496,767.04	1,379,970.12	660,696.70	19,777,493.62	
8211 0000 0000 0000 1413	Aportaciones al fondo del sistema solidario de reparto	15,208,594.08	1,024,081.65	490,389.27	14,674,891.70	
8211 0000 0000 0000 1414	Aportaciones del sistema de capitalización individual	2,923,964.88	171,001.77	58,959.77	2,811,922.88	
8211 0000 0000 0000 1415	Aportaciones para financiar los gastos generales de administración del ISSEMYM	1,793,466.48	91,848.38	28,913.94	1,730,532.04	
8211 0000 0000 0000 1416	Aportaciones para riesgo de trabajo	10,455,405.12	641,440.75	131,419.68	9,843,384.05	
8211 0000 0000 0000 1440	Aportaciones para seguros	1,101,672.00	50,532.89	0.00	1,051,139.11	
8211 0000 0000 0000 1441	Seguros y fianzas	1,101,672.00	50,532.89	0.00	1,051,139.11	
8211 0000 0000 0000 1500	OTRAS PRESTACIONES SOCIALES Y ECONÓMICAS	2,797,288.00	2,057,286.80	10,785,269.87	11,525,271.07	
8211 0000 0000 0000 1520	Indemnizaciones	0.00	0.00	10,678,112.87	10,678,112.87	
8211 0000 0000 0000 1522	Liquidaciones por indemnizaciones, por sueldos y salarios caldos	0.00	0.00	10,678,112.87	10,678,112.87	
8211 0000 0000 0000 1540	Prestaciones contractuales	2,546,728.00	2,047,476.80	107,157.00	606,408.20	
8211 0000 0000 0000 1541	Becas para hijos de trabajadores sindicalizados	229,200.00	34,325.00	14,875.00	209,750.00	
8211 0000 0000 0000 1542	Días cívicos y económicos	367,720.00	367,720.00	0.00	0.00	
8211 0000 0000 0000 1546	Otros gastos derivados de convenio	1,949,808.00	1,645,431.80	92,282.00	396,658.20	
8211 0000 0000 0000 1590	Otras prestaciones sociales y económicas	250,560.00	9,810.00	0.00	240,750.00	
8211 0000 0000 0000 1595	Despensa	250,560.00	9,810.00	0.00	240,750.00	
8211 0000 0000 0000 2000	MATERIALES Y SUMINISTROS	36,784,802.85	20,589,356.84	6,072,240.34	22,247,686.55	
8211 0000 0000 0000 2100	MATERIALES DE ADMINISTRACIÓN, EMISIÓN DE DOCUMENTOS Y ARTICULOS OFICIALES	9,810,242.23	6,570,685.48	2,529,715.24	5,769,271.99	
8211 0000 0000 0000 2110	Materiales, útiles y equipos menores de oficina	5,098,640.00	2,928,572.47	1,855,606.75	4,025,674.28	
8211 0000 0000 0000 2111	Materiales y útiles de oficina	3,472,140.00	1,371,501.96	699,976.01	2,800,614.05	
8211 0000 0000 0000 2112	Enseres de oficina	1,626,500.00	1,567,070.51	1,155,630.74	1,225,060.23	
8211 0000 0000 0000 2120	Materiales y útiles de impresión y reproducción	40,000.00	30,000.00	2,871.36	12,871.36	
8211 0000 0000 0000 2121	Material y útiles de imprenta y reproducción	30,000.00	30,000.00	0.00	0.00	
8211 0000 0000 0000 2122	Material de foto, cine y grabación	10,000.00	0.00	2,871.36	12,871.36	
8211 0000 0000 0000 2140	Materiales útiles y equipos menores de tecnologías de la información y comunicaciones	2,971,602.23	2,782,066.30	354,262.21	543,798.14	
8211 0000 0000 0000 2141	Materiales y útiles para el procesamiento en equipos y bienes informáticos	2,971,602.23	2,782,066.30	354,262.21	543,798.14	
8211 0000 0000 0000 2160	Material de limpieza	1,700,000.00	830,046.70	265,331.59	1,135,284.89	
8211 0000 0000 0000 2161	Material y enseres de limpieza	1,700,000.00	830,046.70	265,331.59	1,135,284.89	
8211 0000 0000 0000 2170	Materiales y útiles de enseñanza	0.00	0.01	51,643.33	51,643.33	
8211 0000 0000 0000 2171	Material didáctico	0.00	0.01	51,643.33	51,643.33	
8211 0000 0000 0000 2200	ALIMENTOS Y UTENSILIOS	1,515,328.00	1,251,314.84	14,987.02	279,000.18	
8211 0000 0000 0000 2210	Productos alimenticios para personas	1,222,328.00	977,208.08	14,987.02	260,106.94	
8211 0000 0000 0000 2211	Productos alimenticios para personas	1,222,328.00	977,208.08	14,987.02	260,106.94	
8211 0000 0000 0000 2230	Utensilios para el servicio de alimentación	293,000.00	274,106.76	0.00	18,893.24	
8211 0000 0000 0000 2231	Utensilios para el servicio de alimentación	293,000.00	274,106.76	0.00	18,893.24	
8211 0000 0000 0000 2300	MATERIAS PRIMAS Y MATERIALES DE PRODUCCIÓN Y COMERCIALIZACIÓN	30,000.00	30,000.00	0.00	0.00	
8211 0000 0000 0000 2310	Productos alimenticios, agropecuarios y forestales adquiridos como materia prima	10,000.00	10,000.00	0.00	0.00	
8211 0000 0000 0000 2311	Materias primas y materiales de producción	10,000.00	10,000.00	0.00	0.00	
8211 0000 0000 0000 2320	Insumos textiles adquiridos como materia prima	20,000.00	20,000.00	0.00	0.00	
8211 0000 0000 0000 2321	Materias primas textiles	20,000.00	20,000.00	0.00	0.00	
8211 0000 0000 0000 2400	MATERIALES Y ARTICULOS DE CONSTRUCCION Y DE REPARACIÓN	4,814,823.34	4,074,878.19	458,393.61	1,198,328.76	
8211 0000 0000 0000 2440	Madera y productos de madera	208,000.00	208,164.72	1,190.06	1,025.34	
8211 0000 0000 0000 2441	Madera y productos de madera	208,000.00	208,164.72	1,190.06	1,025.34	
8211 0000 0000 0000 2450	Vidrio y productos de vidrio	0.00	0.00	5,866.82	5,866.82	
8211 0000 0000 0000 2451	Vidrio y productos de vidrio	0.00	0.00	5,866.82	5,866.82	
8211 0000 0000 0000 2460	Material eléctrico y electrónico	2,131,627.34	1,610,887.81	93,406.86	614,146.39	
8211 0000 0000 0000 2461	Material eléctrico y electrónico	2,131,627.34	1,610,887.81	93,406.86	614,146.39	
8211 0000 0000 0000 2470	Artículos metálicos para la construcción	15,000.00	10,461.23	0.00	4,538.77	
8211 0000 0000 0000 2471	Artículos metálicos para la construcción	15,000.00	10,461.23	0.00	4,538.77	
8211 0000 0000 0000 2480	Materiales complementarios	655,196.00	504,106.00	62,000.00	213,090.00	
8211 0000 0000 0000 2481	Materiales complementarios	31,196.00	31,196.00	0.00	0.00	
8211 0000 0000 0000 2482	Material de señalización	255,000.00	251,340.00	12,000.00	15,660.00	
8211 0000 0000 0000 2483	Arboles y plantas de ornato	369,000.00	221,573.00	50,000.00	197,430.00	
8211 0000 0000 0000 2490	Otros materiales y artículos de construcción y reparación	1,805,000.00	1,741,258.43	295,919.87	359,661.44	
8211 0000 0000 0000 2491	Materiales de construcción	1,705,000.00	1,645,820.88	269,697.87	328,877.19	
8211 0000 0000 0000 2492	Estructuras y manufacturas para todo tipo de construcción	100,000.00	95,437.55	26,222.00	30,784.25	
8211 0000 0000 0000 2500	PRODUCTOS QUIMICOS, FARMACEUTICOS Y DE LABORATORIO	1,228,500.00	729,412.84	288,194.44	787,281.60	
8211 0000 0000 0000 2520	Fertilizantes, pesticidas y otros agroquímicos	5,500.00	560.01	6,614.69	11,554.68	
8211 0000 0000 0000 2521	Plaguicidas, abonos y fertilizantes	5,500.00	560.01	6,614.69	11,554.68	
8211 0000 0000 0000 2530	Medicinas y productos farmacéuticos	593,000.00	598,852.83	204,245.89	198,393.06	
8211 0000 0000 0000 2531	Medicinas y productos farmacéuticos	593,000.00	598,852.83	204,245.89	198,393.06	
8211 0000 0000 0000 2540	Materiales, accesorios y suministros médicos	630,000.00	130,000.00	77,333.86	577,333.86	
8211 0000 0000 0000 2541	Materiales, accesorios y suministros médicos	630,000.00	130,000.00	77,333.86	577,333.86	
8211 0000 0000 0000 2800	COMBUSTIBLES, LUBRICANTES Y ADITIVOS	11,786,766.00	1,851,609.73	464,160.80	10,399,317.07	
8211 0000 0000 0000 2810	Combustibles, lubricantes y aditivos	11,786,766.00	1,851,609.73	464,160.80	10,399,317.07	
8211 0000 0000 0000 2811	Combustibles, lubricantes y aditivos	11,786,766.00	1,851,609.73	464,160.80	10,399,317.07	
8211 0000 0000 0000 2700	VESTUARIO, BLANCOS, PRENDAS DE PROTECCION Y ARTICULOS DEPORTIVOS	3,841,512.28	3,297,594.97	1,150,277.21	1,694,194.52	
8211 0000 0000 0000 2710	Vestuario y uniformes	3,648,012.28	3,063,392.12	648,335.51	1,232,955.67	
8211 0000 0000 0000 2711	Vestuario y uniformes	3,648,012.28	3,063,392.12	648,335.51	1,232,955.67	
8211 0000 0000 0000 2720	Prendas de seguridad y protección personal	193,500.00	234,202.85	501,941.70	461,238.85	
8211 0000 0000 0000 2721	Prendas de seguridad y protección personal	193,500.00	234,202.85	501,941.70	461,238.85	
8211 0000 0000 0000 2800	MATERIALES Y SUMINISTROS PARA SEGURIDAD	231,482.00	0.00	10,782.80	242,264.80	
8211 0000 0000 0000 2820	Materiales de seguridad pública	231,482.00	0.00	10,782.80	242,264.80	
8211 0000 0000 0000 2821	Material de seguridad pública	231,482.00	0.00	10,782.80	242,264.80	
8211 0000 0000 0000 2900	HERRAMIENTAS, REFACCIONES Y ACCESORIOS MENORES	3,506,149.00	2,783,860.59	1,155,739.22	1,878,027.63	
8211 0000 0000 0000 2910	Herramientas menores	278,949.00	225,834.27	102,529.74	155,644.47	
8211 0000 0000 0000 2911	Refacciones, accesorios y herramientas	278,949.00	225,834.27	102,529.74	155,644.47	
8211 0000 0000 0000 2920	Refacciones y accesorios menores de edificios	578,000.00	567,001.91	9,366.00	18,364.09	
8211 0000 0000 0000 2921	Refacciones y accesorios menores de edificios	578,000.00	567,001.91	9,366.00	18,364.09	
8211 0000 0000 0000 2930	Refacciones y accesorios menores de mobiliario y equipo de administración, educacional y recreativo	0.00	0.00	10,393.60	10,393.60	
8211 0000 0000 0000 2931	Refacciones y accesorios menores de mobiliario y equipo de administración, educacional y recreativo	0.00	0.00	10,393.60	10,393.60	
8211 0000 0000 0000 2940	Refacciones y accesorios menores de equipo de cómputo y tecnologías de la información	286,200.00	272,900.83	296,985.10	310,284.27	
8211 0000 0000 0000 2941	Refacciones y accesorios para equipo de cómputo	286,200.00	272,900.83	296,985.10	310,284.27	
8211 0000 0000 0000 2960	Refacciones y accesorios menores para equipo de transporte	1,794,000.00	1,197,534.83	657,580.70	1,254,045.87	
8211 0000 0000 0000 2961	Refacciones y accesorios menores para equipo de transporte	1,794,000.00	1,197,534.83	657,580.70	1,254,045.87	
8211 0000 0000 0000 2970	Refacciones y accesorios menores de equipo de defensa y seguridad	5,000.00	5,000.00	0.00	0.00	



Cuenta Pública 2023
Anexo al Estado de Situación Financiera
(cifras en pesos)

Nombre de la Entidad Municipal: (1) Municipio de ZINACANTEPEC, 0105

Del 1 de ENERO al 31 de DICIEMBRE de 2023(2)

Cuenta (3)	Concepto (4)	Saldo Inicial (5)	Debe (6)	Haber (7)	Saldo Final (8)	Fecha de Antigüedad (9)
8211 0000 0000 0000 2971	Artículos para la extinción de incendios	5,000.00	5,000.00	0.00	0.00	
8211 0000 0000 0000 2980	Refacciones y accesorios menores de maquinaria y otros equipos	2,000.00	2,000.02	53,300.85	53,300.83	
8211 0000 0000 0000 2981	Refacciones y accesorios menores de maquinaria y otros equipos	2,000.00	2,000.02	53,300.85	53,300.83	
8211 0000 0000 0000 2990	Refacciones y accesorios menores otros bienes muebles	564,000.00	513,588.73	25,583.23	75,994.50	
8211 0000 0000 0000 2992	Otros enseres	564,000.00	513,588.73	25,583.23	75,994.50	
8211 0000 0000 0000 3000	SERVICIOS GENERALES	134,434,335.29	42,446,369.71	36,357,950.13	128,346,415.71	
8211 0000 0000 0000 3100	SERVICIOS BÁSICOS	52,431,386.46	16,386,599.72	3,355,900.89	39,400,387.53	
8211 0000 0000 0000 3110	Energía eléctrica	45,478,667.39	15,490,540.20	2,215,554.89	32,213,682.08	
8211 0000 0000 0000 3111	Servicio de energía eléctrica	1,450,000.00	442,143.04	94,434.00	1,102,290.96	
8211 0000 0000 0000 3112	Servicio de energía eléctrica para alumbrado público	44,028,667.39	15,038,397.16	2,121,120.89	31,111,391.12	
8211 0000 0000 0000 3130	Agua	5,487,419.07	3,313.61	1,138,987.00	6,623,092.46	
8211 0000 0000 0000 3131	Servicio de agua	5,487,419.07	3,313.61	1,138,987.00	6,623,092.46	
8211 0000 0000 0000 3140	Telefonía tradicional	780,000.00	217,745.91	1,359.00	563,613.09	
8211 0000 0000 0000 3141	Servicio de telefonía convencional	780,000.00	217,745.91	1,359.00	563,613.09	
8211 0000 0000 0000 3160	Servicios de telecomunicaciones y satélites	125,000.00	125,000.00	0.00	0.00	
8211 0000 0000 0000 3161	Servicios de radiolocalización y telecomunicación	125,000.00	125,000.00	0.00	0.00	
8211 0000 0000 0000 3180	Servicios postales y telegráficos	560,000.00	560,000.00	0.00	0.00	
8211 0000 0000 0000 3181	Servicio postal y telegráfico	560,000.00	560,000.00	0.00	0.00	
8211 0000 0000 0000 3200	SERVICIOS DE ARRENDAMIENTO	15,986,233.32	2,342,084.19	3,184,843.10	16,828,992.23	
8211 0000 0000 0000 3210	Arrendamiento de terrenos	4,785,899.52	0.00	0.00	4,785,899.52	
8211 0000 0000 0000 3211	Arrendamiento de terrenos	4,785,899.52	0.00	0.00	4,785,899.52	
8211 0000 0000 0000 3220	Arrendamiento de edificios	720,000.00	720,000.00	0.00	0.00	
8211 0000 0000 0000 3221	Arrendamiento de edificios y locales	720,000.00	720,000.00	0.00	0.00	
8211 0000 0000 0000 3230	Arrendamiento de mobiliario y equipo de administración, educacional y recreativo	1,212,000.00	1,061,083.49	600,000.00	750,916.51	
8211 0000 0000 0000 3231	Arrendamiento de equipo y bienes informáticos	1,212,000.00	1,061,083.49	600,000.00	750,916.51	
8211 0000 0000 0000 3250	Arrendamiento de equipo de transporte	8,768,333.80	61,000.70	2,584,843.10	11,292,176.20	
8211 0000 0000 0000 3251	Arrendamiento de vehículos	8,768,333.80	61,000.70	2,584,843.10	11,292,176.20	
8211 0000 0000 0000 3260	Arrendamiento de maquinaria, otros equipos y herramientas	500,000.00	500,000.00	0.00	0.00	
8211 0000 0000 0000 3261	Arrendamiento de maquinaria y equipo	500,000.00	500,000.00	0.00	0.00	
8211 0000 0000 0000 3300	SERVICIOS PROFESIONALES, CIENTÍFICOS, TÉCNICOS Y OTROS SERVICIOS	8,617,784.49	5,523,660.35	2,589,978.11	5,684,102.25	
8211 0000 0000 0000 3310	Servicios legales, de contabilidad, auditoría y relacionados	3,202,372.00	3,202,372.00	232,356.00	232,356.00	
8211 0000 0000 0000 3311	Asesorías asociadas a convenios o acuerdos	3,202,372.00	3,202,372.00	232,356.00	232,356.00	
8211 0000 0000 0000 3320	Servicios de diseño, arquitectura, ingeniería y actividades relacionadas	0.00	0.00	5,735.00	5,735.00	
8211 0000 0000 0000 3321	Servicios estadísticos y geográficos	0.00	0.00	5,735.00	5,735.00	
8211 0000 0000 0000 3330	Servicios de consultoría administrativa, procesos, técnica y en tecnologías de la información	1,774,555.85	1,064,216.77	418,514.52	1,128,854.60	
8211 0000 0000 0000 3331	Servicios informáticos	1,774,555.85	1,064,216.77	418,514.52	1,128,854.60	
8211 0000 0000 0000 3340	Servicios de capacitación	1,021,420.00	455,360.00	0.00	566,060.00	
8211 0000 0000 0000 3341	Capacitación	1,021,420.00	455,360.00	0.00	566,060.00	
8211 0000 0000 0000 3360	Servicios de apoyo administrativo, traducción, fotocopiado e impresión	585,000.00	255,020.04	622,740.20	952,720.16	
8211 0000 0000 0000 3362	Impresiones de documentos oficiales para la prestación de servicios públicos, identificación, formatos administrativos y fiscales, formas valoradas, certificados y títulos	490,000.00	200,511.00	400,704.60	690,193.60	
8211 0000 0000 0000 3363	Servicios de impresión de documentos oficiales	95,000.00	54,509.04	222,035.60	262,526.56	
8211 0000 0000 0000 3390	Servicios profesionales, científicos y técnicos integrales	2,034,436.64	546,692.54	1,310,632.39	2,798,376.49	
8211 0000 0000 0000 3391	Servicios profesionales	2,034,436.64	546,692.54	1,310,632.39	2,798,376.49	
8211 0000 0000 0000 3400	SERVICIOS FINANCIEROS, BANCARIOS Y COMERCIALES	3,836,981.64	2,035,357.65	54,790.36	1,856,414.35	
8211 0000 0000 0000 3410	Servicios financieros y bancarios	1,250,000.00	917,294.02	4,720.76	337,426.74	
8211 0000 0000 0000 3411	Servicios bancarios y financieros	1,250,000.00	917,294.02	4,720.76	337,426.74	
8211 0000 0000 0000 3430	Servicios de recaudación, traslado y custodia de valores	580,000.00	580,000.00	0.00	0.00	
8211 0000 0000 0000 3431	Gastos inherentes a la recaudación	580,000.00	580,000.00	0.00	0.00	
8211 0000 0000 0000 3450	Seguros de bienes patrimoniales	1,528,061.00	57,142.99	50,000.00	1,518,918.01	
8211 0000 0000 0000 3451	Seguros y fianzas	1,528,061.00	57,142.99	50,000.00	1,518,918.01	
8211 0000 0000 0000 3490	Servicios financieros, bancarios y comerciales integrales	480,920.64	480,920.64	69.60	69.60	
8211 0000 0000 0000 3491	Servicios financieros, bancarios y comerciales integrales	480,920.64	480,920.64	69.60	69.60	
8211 0000 0000 0000 3500	SERVICIOS DE INSTALACIÓN, REPARACIÓN, MANTENIMIENTO Y CONSERVACIÓN	5,105,000.00	5,000,515.73	1,740,490.00	1,844,974.27	
8211 0000 0000 0000 3510	Conservación y mantenimiento menor de inmuebles	1,020,000.00	2,158,032.34	1,635,000.00	496,967.66	
8211 0000 0000 0000 3511	Reparación y mantenimiento de inmuebles	1,020,000.00	2,158,032.34	1,635,000.00	496,967.66	
8211 0000 0000 0000 3530	Instalación, reparación y mantenimiento de equipo de cómputo y tecnología de la información	1,170,000.00	1,168,486.39	6,960.00	8,473.61	
8211 0000 0000 0000 3531	Reparación, instalación y mantenimiento de bienes informáticos, microfilmación y tecnologías de la información	20,000.00	18,486.39	6,960.00	8,473.61	
8211 0000 0000 0000 3532	Reparación y mantenimiento para equipo y redes de tele y radio transmisión	1,150,000.00	1,150,000.00	0.00	0.00	
8211 0000 0000 0000 3550	Reparación y mantenimiento de equipo de transporte	860,000.00	835,153.00	71,050.00	95,897.00	
8211 0000 0000 0000 3551	Reparación y mantenimiento de vehículos terrestres, aéreos y lacústres	860,000.00	835,153.00	71,050.00	95,897.00	
8211 0000 0000 0000 3570	Instalación, reparación y mantenimiento de maquinaria, otros equipos y herramienta	0.00	1,844.00	27,480.00	25,636.00	
8211 0000 0000 0000 3571	Reparación, instalación y mantenimiento de maquinaria, equipo industrial y diverso	0.00	1,844.00	27,480.00	25,636.00	
8211 0000 0000 0000 3590	Servicios de jardinería y fumigación	2,055,000.00	837,000.00	0.00	1,218,000.00	
8211 0000 0000 0000 3591	Servicios de fumigación	2,055,000.00	837,000.00	0.00	1,218,000.00	
8211 0000 0000 0000 3600	SERVICIOS DE COMUNICACIÓN SOCIAL Y PUBLICIDAD	2,790,300.00	617,045.80	1,517,570.12	3,690,824.32	
8211 0000 0000 0000 3610	Difusión por radio, televisión y otros medios de mensajes sobre programas y actividades gubernamentales	2,430,300.00	280,760.20	1,506,484.52	3,656,024.32	
8211 0000 0000 0000 3611	Gastos de publicidad y propaganda	2,385,000.00	248,700.80	1,282,210.33	3,418,509.53	
8211 0000 0000 0000 3612	Publicaciones oficiales y de información en general para difusión	45,300.00	32,059.40	224,274.19	237,514.79	
8211 0000 0000 0000 3640	Servicios de revelado de fotografías	70,000.00	70,000.00	0.00	0.00	
8211 0000 0000 0000 3641	Servicios de fotografía	70,000.00	70,000.00	0.00	0.00	
8211 0000 0000 0000 3650	Servicios de la industria filmica, del sonido y del video	290,000.00	266,285.60	11,085.60	34,800.00	
8211 0000 0000 0000 3651	Servicios de cine y grabación	290,000.00	266,285.60	11,085.60	34,800.00	
8211 0000 0000 0000 3700	SERVICIOS DE TRASLADO Y VIÁTICOS	0.00	0.00	99,497.00	99,497.00	
8211 0000 0000 0000 3760	Viáticos en el extranjero	0.00	0.00	99,497.00	99,497.00	
8211 0000 0000 0000 3761	Gastos de alimentación en el extranjero	0.00	0.00	5,810.75	5,810.75	
8211 0000 0000 0000 3762	Gastos de hospedaje en el extranjero	0.00	0.00	37,758.93	37,758.93	
8211 0000 0000 0000 3763	Gastos por arrendamiento de vehículos en el extranjero	0.00	0.00	55,927.32	55,927.32	
8211 0000 0000 0000 3800	SERVICIOS OFICIALES	20,204,562.23	8,456,883.42	16,057,769.41	27,805,448.22	
8211 0000 0000 0000 3820	Gastos de orden social y cultural	15,643,282.87	4,573,541.39	12,652,613.41	23,722,354.89	
8211 0000 0000 0000 3821	Gastos de ceremonias oficiales y de orden social	3,014,258.45	370,817.62	144,002.53	2,787,443.36	
8211 0000 0000 0000 3822	Espectáculos cívicos y culturales	12,629,024.42	4,202,723.77	12,508,610.88	20,934,911.53	
8211 0000 0000 0000 3840	Exposiciones	4,020,700.00	3,342,762.87	3,405,156.00	4,083,093.33	
8211 0000 0000 0000 3841	Exposiciones y ferias	4,020,700.00	3,342,762.87	3,405,156.00	4,083,093.33	
8211 0000 0000 0000 3850	Gastos de representación	540,579.36	540,579.36	0.00	0.00	
8211 0000 0000 0000 3851	Gastos de representación	540,579.36	540,579.36	0.00	0.00	
8211 0000 0000 0000 3900	OTROS SERVICIOS GENERALES	25,462,887.15	2,084,222.85	7,757,111.14	31,135,775.44	
8211 0000 0000 0000 3920	Impuestos y derechos	12,000.00	132,558.00	138,486.00	17,928.00	
8211 0000 0000 0000 3922	Otros impuestos y derechos	12,000.00	132,558.00	138,486.00	17,928.00	
8211 0000 0000 0000 3940	Sentencias y resoluciones por autoridad competente	15,366,887.59	0.00	6,565,188.42	21,932,076.01	
8211 0000 0000 0000 3941	Sentencias y resoluciones judiciales	15,366,887.59	0.00	6,565,188.42	21,932,076.01	

<p style="text-align: center;">Cuenta Pública 2023 Anexo al Estado de Situación Financiera (cifras en pesos)</p>						
Nombre de la Entidad Municipal: (1) Municipio de ZINACANTEPEC, 0105			Del 1 de ENERO al 31 de DICIEMBRE de 2023(2)			
Cuenta (3)	Concepto (4)	Saldo Inicial (5)	Debe (6)	Haber (7)	Saldo Final (8)	Fecha de Antigüedad (9)
8211 0000 0000 0000 3980	Impuesto sobre nómina y otros que se derivan de una relación laboral	8,499,999.56	1,395,126.32	768,222.29	7,873,095.53	
8211 0000 0000 0000 3982	Impuesto sobre erogaciones por remuneraciones al trabajo personal	8,499,999.56	1,395,126.32	768,222.29	7,873,095.53	
8211 0000 0000 0000 3990	Otros servicios generales	1,584,000.00	556,538.53	285,214.43	1,312,675.90	
8211 0000 0000 0000 3992	Gastos de servicios menores	1,264,000.00	556,538.53	284,126.43	991,567.90	
8211 0000 0000 0000 3993	Estudios y análisis clínicos	320,000.00	0.00	1,088.00	321,088.00	
8212	Presupuesto de Egresos Aprobado de Transferencias, Asignaciones, Subsidios y Otras Ayudas	95,039,275.87	10,847,940.82	41,887,333.55	126,078,668.60	
8212 0000 0000 0000 4000	TRANSFERENCIAS, ASIGNACIONES, SUBSIDIOS Y OTRAS AYUDAS	95,039,275.87	10,847,940.82	41,887,333.55	126,078,668.60	
8212 0000 0000 0000 4300	SUBSIDIOS Y SUBVENCIONES	89,359,275.87	8,596,162.11	30,813,143.42	111,376,257.18	
8212 0000 0000 0000 4380	Subsidios a entidades federativas y municipios	60,000,000.00	1,282,807.24	1,281,153.40	59,998,346.16	
8212 0000 0000 0000 4383	Subsidios y apoyos	60,000,000.00	1,282,807.24	1,281,153.40	59,998,346.16	
8212 0000 0000 0000 4390	Otros subsidios	29,359,275.87	7,313,354.87	29,331,990.02	51,377,911.02	
8212 0000 0000 0000 4391	Subsidios por carga fiscal	28,601,607.59	6,748,435.87	26,565,557.82	48,418,729.54	
8212 0000 0000 0000 4392	Devolución de ingresos indebidos	757,668.28	564,919.00	2,766,432.20	2,959,181.48	
8212 0000 0000 0000 4400	AYUDAS SOCIALES	5,680,000.00	2,251,778.71	11,274,190.13	14,702,411.42	
8212 0000 0000 0000 4410	Ayudas sociales a personas	4,180,000.00	2,251,778.71	11,274,190.13	13,202,411.42	
8212 0000 0000 0000 4411	Cooperaciones y ayudas	4,180,000.00	1,898,395.38	3,171,806.80	5,453,411.42	
8212 0000 0000 0000 4412	Despensas	0.00	353,383.33	8,102,383.33	7,749,000.00	
8212 0000 0000 0000 4480	Ayudas por desastres naturales y otros siniestros	1,500,000.00	0.00	0.00	1,500,000.00	
8212 0000 0000 0000 4482	Mercancías y alimentos para su distribución a la población en caso de desastres naturales	1,500,000.00	0.00	0.00	1,500,000.00	
8214	Presupuesto de Egresos Aprobado de Intereses, comisiones y otros gastos de la deuda pública	98,352,028.23	38,899,320.98	8,980,214.78	68,642,922.03	
8214 0000 0000 0000 9000	DEUDA PÚBLICA	98,352,028.23	38,899,320.98	8,980,214.78	68,642,922.03	
8214 0000 0000 0000 9100	AMORTIZACIÓN DE LA DEUDA PÚBLICA	73,178,668.21	32,942,761.27	0.00	40,235,906.94	
8214 0000 0000 0000 9110	Amortización de la deuda interna con instituciones de crédito	73,178,668.21	32,942,761.27	0.00	40,235,906.94	
8214 0000 0000 0000 9111	Amortización de capital	73,178,668.21	32,942,761.27	0.00	40,235,906.94	
8214 0000 0000 0000 9200	INTERESES DE LA DEUDA PÚBLICA	10,300,786.03	0.00	1,424,776.70	11,725,562.73	
8214 0000 0000 0000 9210	Intereses de la deuda interna con instituciones de crédito	10,300,786.03	0.00	1,424,776.70	11,725,562.73	
8214 0000 0000 0000 9211	Intereses de la deuda	10,300,786.03	0.00	1,424,776.70	11,725,562.73	
8214 0000 0000 0000 9900	ADEUDOS DE EJERCICIOS FISCALES ANTERIORES (ADEFAS)	14,872,573.99	5,746,559.71	7,555,438.08	16,681,452.36	
8214 0000 0000 0000 9910	ADEFAS	14,872,573.99	5,746,559.71	7,555,438.08	16,681,452.36	
8214 0000 0000 0000 9911	Por el ejercicio inmediato anterior	14,872,573.99	5,746,559.71	7,555,438.08	16,681,452.36	
8215	Presupuesto de Egresos Aprobado de Inversión Pública	145,420,793.73	42,634,202.21	114,131,166.23	216,917,757.75	
8215 0000 0000 0000 6000	INVERSIÓN PÚBLICA	145,420,793.73	42,634,202.21	114,131,166.23	216,917,757.75	
8215 0000 0000 0000 6100	OBRA PÚBLICA EN BIENES DE DOMINIO PÚBLICO	145,420,793.73	42,634,202.21	114,131,166.23	216,917,757.75	
8215 0000 0000 0000 6110	Edificación habitacional	0.00	0.00	3,149,156.39	3,149,156.39	
8215 0000 0000 0000 6111	Edificación habitacional	0.00	0.00	3,149,156.39	3,149,156.39	
8215 0000 0000 0000 6120	Edificación no habitacional	28,047,385.06	16,016,046.26	22,796,210.06	34,827,548.86	
8215 0000 0000 0000 6122	Obra estatal o municipal	24,420,668.47	12,397,901.96	22,796,210.06	34,818,976.57	
8215 0000 0000 0000 6129	Estudios de preinversión	3,626,716.59	3,618,144.30	0.00	8,572.29	
8215 0000 0000 0000 6130	Construcción de obras para el abastecimiento de agua, petróleo, gas, electricidad y telecomunicaciones	8,658,128.13	7,508,189.68	3,149,592.77	4,299,531.22	
8215 0000 0000 0000 6132	Obra estatal o municipal	8,658,128.13	7,508,189.68	3,149,592.77	4,299,531.22	
8215 0000 0000 0000 6140	División de terrenos y construcción de obras de urbanización	5,513,739.36	1,313,814.86	1,153,662.10	5,353,486.60	
8215 0000 0000 0000 6141	División de terrenos y construcción de obras de urbanización	5,513,739.36	1,313,814.86	1,153,662.10	5,353,486.60	
8215 0000 0000 0000 6150	Construcción de vías de comunicación	103,201,541.18	17,796,151.41	83,882,644.91	169,288,034.68	
8215 0000 0000 0000 6152	Obra estatal o municipal	97,057,827.78	17,796,151.41	53,706,263.83	132,967,940.20	
8215 0000 0000 0000 6158	Estudios de preinversión	0.00	0.00	4,620,000.00	4,620,000.00	
8215 0000 0000 0000 6159	Reparación y mantenimiento de vialidades y alumbrado	6,143,713.40	0.00	25,556,361.08	31,700,094.48	
8216	Presupuesto de Egresos Aprobado de Bienes Muebles, inmuebles e intangibles	5,358,871.03	5,231,594.73	4,762,747.31	4,890,023.61	
8216 0000 0000 0000 5000	BIENES MUEBLES, INMUEBLES E INTANGIBLES	5,358,871.03	5,231,594.73	4,762,747.31	4,890,023.61	
8216 0000 0000 0000 5100	MOBILIARIO Y EQUIPO DE ADMINISTRACIÓN	2,291,158.70	1,938,858.07	1,946,783.66	2,269,084.29	
8216 0000 0000 0000 5110	Muebles de oficina y estantería	930,000.00	812,013.19	0.00	117,986.81	
8216 0000 0000 0000 5111	Muebles y enseres	930,000.00	812,013.19	0.00	117,986.81	
8216 0000 0000 0000 5150	Equipo de cómputo y de tecnologías de la información	1,331,158.70	1,126,844.88	1,946,783.66	2,151,097.48	
8216 0000 0000 0000 5151	Bienes informáticos	1,331,158.70	1,126,844.88	1,946,783.66	2,151,097.48	
8216 0000 0000 0000 5200	MOBILIARIO Y EQUIPO EDUCACIONAL Y RECREATIVO	128,200.00	28,200.00	812,951.32	912,951.32	
8216 0000 0000 0000 5210	Equipos y aparatos audiovisuales	0.00	0.00	199,033.96	199,033.96	
8216 0000 0000 0000 5211	Equipos y aparatos audiovisuales	0.00	0.00	199,033.96	199,033.96	
8216 0000 0000 0000 5230	Cámaras fotográficas y de video	128,200.00	28,200.00	613,917.36	713,917.36	
8216 0000 0000 0000 5231	Equipo de foto, cine y grabación	128,200.00	28,200.00	613,917.36	713,917.36	
8216 0000 0000 0000 5400	VEHÍCULOS Y EQUIPO DE TRANSPORTE	2,679,512.33	3,074,424.66	1,989,512.33	1,594,600.00	
8216 0000 0000 0000 5410	Vehículos y equipo terrestre	2,679,512.33	3,074,424.66	1,989,512.33	1,594,600.00	
8216 0000 0000 0000 5411	Vehículos y equipo de transporte terrestre	2,679,512.33	3,074,424.66	1,989,512.33	1,594,600.00	
8216 0000 0000 0000 5600	MAQUINARIA, OTROS EQUIPOS Y HERRAMIENTAS	290,000.00	190,112.00	13,500.00	113,388.00	
8216 0000 0000 0000 5670	Herramientas y máquinas-herramienta	100,000.00	112.00	13,500.00	113,388.00	
8216 0000 0000 0000 5671	Herramientas, máquina herramienta y equipo	100,000.00	112.00	13,500.00	113,388.00	
8216 0000 0000 0000 5690	Otros equipos	190,000.00	190,000.00	0.00	0.00	
8216 0000 0000 0000 5691	Instrumentos y aparatos especializados y de precisión	190,000.00	190,000.00	0.00	0.00	
8220	PRESUPUESTO DE EGRESOS POR EJERCER	839,914,142.00	260,073,402.34	1,056,413,574.13	43,573,970.21	
8221	Presupuesto de Egresos por Ejercer de Gastos de Funcionamiento	495,743,173.14	77,296,020.80	557,580,495.59	15,458,698.15	
8221 0000 0000 0000 1000	SERVICIOS PERSONALES	324,543,535.00	27,911,815.54	341,777,218.07	10,678,132.47	
8221 0000 0000 0000 1100	REMUNERACIONES AL PERSONAL DE CARÁCTER PERMANENTE	202,501,079.99	7,581,687.59	210,082,767.58	0.00	
8221 0000 0000 0000 1110	Dietas	13,352,466.96	0.00	13,352,466.96	0.00	
8221 0000 0000 0000 1111	Dietas	13,352,466.96	0.00	13,352,466.96	0.00	
8221 0000 0000 0000 1130	Sueldos base al personal permanente	189,148,613.03	7,581,687.59	196,730,300.62	0.00	
8221 0000 0000 0000 1131	Sueldo base	189,148,613.03	7,581,687.59	196,730,300.62	0.00	
8221 0000 0000 0000 1200	REMUNERACIONES AL PERSONAL DE CARÁCTER TRANSITORIO	10,111,567.88	3,914,156.32	14,025,724.00	0.00	
8221 0000 0000 0000 1210	Honorarios asimilables a salarios	10,111,567.88	3,914,156.32	14,025,724.00	0.00	
8221 0000 0000 0000 1211	Honorarios asimilables al salario	10,111,567.88	3,914,156.32	14,025,724.00	0.00	
8221 0000 0000 0000 1300	REMUNERACIONES ADICIONALES Y ESPECIALES	57,153,729.73	2,991,712.54	60,145,422.67	19.60	
8221 0000 0000 0000 1310	Primas por años de servicio efectivos prestados	828,282.96	202,464.43	1,030,747.39	0.00	
8221 0000 0000 0000 1311	Prima por años de servicio	828,282.96	0.00	828,282.96	0.00	
8221 0000 0000 0000 1312	Prima de antigüedad	0.00	202,464.43	202,464.43	0.00	
8221 0000 0000 0000 1320	Primas de vacaciones, dominical y gratificación de fin de año	49,234,417.43	118,202.82	49,352,620.25	0.00	
8221 0000 0000 0000 1321	Prima vacacional	13,994,509.03	3,727.03	13,998,236.06	0.00	
8221 0000 0000 0000 1322	Aguinaldo	35,239,908.40	78,282.57	35,318,190.97	0.00	
8221 0000 0000 0000 1324	Vacaciones no disfrutadas por finiquito	0.00	35,847.22	35,847.22	0.00	
8221 0000 0000 0000 1340	Compensaciones	7,091,029.34	2,671,045.29	9,762,055.03	19.60	
8221 0000 0000 0000 1341	Compensación	1,645,199.04	194,774.95	1,839,973.99	0.00	
8221 0000 0000 0000 1345	Gratificación	2,858,105.59	2,300,192.88	5,158,278.64	19.60	
8221 0000 0000 0000 1346	Gratificación por convenio	2,587,724.74	176,077.99	2,763,802.40	0.00	
8221 0000 0000 0000 1400	SEGURIDAD SOCIAL	51,979,889.80	1,645,599.77	53,625,489.37	0.00	
8221 0000 0000 0000 1410	Aportaciones de seguridad social	50,878,197.80	1,636,738.88	52,514,936.48	0.00	
8221 0000 0000 0000 1412	Aportaciones al fondo del sistema solidario de reparto	15,208,594.08	553,298.68	15,761,892.76	0.00	
8221 0000 0000 0000 1413	Aportaciones del sistema de capitalización individual	2,923,964.88	68,170.21	2,993,135.09	0.00	
8221 0000 0000 0000 1414	Aportaciones para financiar los gastos generales de administración del ISSEMYM	1,793,466.48	33,572.83	1,827,039.31	0.00	

Cuenta Pública 2023
Anexo al Estado de Situación Financiera
(cifras en pesos)

Nombre de la Entidad Municipal: (1) Municipio de ZINACANTEPEC, 0105

Del 1 de ENERO al 31 de DICIEMBRE de 2023(2)

Cuenta (3)	Concepto (4)	Saldo Inicial (5)	Debe (6)	Haber (7)	Saldo Final (8)	Fecha de Antigüedad (9)
8221 0000 0000 0000 1416	Aportaciones para riesgo de trabajo	10,455,405.12	158,072.33		10,613,477.45	0.00
8221 0000 0000 0000 1440	Aportaciones para seguros	1,101,672.00	8,860.89	1,110,532.89	0.00	0.00
8221 0000 0000 0000 1441	Seguros y fianzas	1,101,672.00	8,860.89	1,110,532.89	0.00	0.00
8221 0000 0000 0000 1500	OTRAS PRESTACIONES SOCIALES Y ECONÓMICAS	2,797,288.00	11,778,659.32	3,897,834.45	10,678,112.87	0.00
8221 0000 0000 0000 1521	Indemnizaciones	0.00	11,584,502.32	906,389.45	10,678,112.87	0.00
8221 0000 0000 0000 1522	Liquidaciones por indemnizaciones, por sueldos y salarios caídos	0.00	11,584,502.32	906,389.45	10,678,112.87	0.00
8221 0000 0000 0000 1540	Prestaciones contractuales	2,546,728.00	194,157.00	2,740,885.00	0.00	0.00
8221 0000 0000 0000 1541	Becas para hijos de trabajadores sindicalizados	229,200.00	14,875.00	244,075.00	0.00	0.00
8221 0000 0000 0000 1542	Días cívicos y económicos	367,720.00	0.00	367,720.00	0.00	0.00
8221 0000 0000 0000 1546	Otros gastos derivados de convenio	1,949,808.00	179,282.00	2,129,090.00	0.00	0.00
8221 0000 0000 0000 1590	Otras prestaciones sociales y económicas	250,560.00	0.00	250,560.00	0.00	0.00
8221 0000 0000 0000 1595	Despensa	250,560.00	0.00	250,560.00	0.00	0.00
8221 0000 0000 0000 2000	MATERIALES Y SUMINISTROS	36,764,802.85	7,585,965.05	44,294,118.04	56,650.86	0.00
8221 0000 0000 0000 2100	MATERIALES DE ADMINISTRACIÓN, EMISIÓN DE DOCUMENTOS Y ARTICULOS OFICIALES	9,810,242.23	2,877,984.36	12,688,226.59	0.00	0.00
8221 0000 0000 0000 2110	Materiales, útiles y equipos menores de oficina	5,098,640.00	1,899,899.90	6,998,539.90	0.00	0.00
8221 0000 0000 0000 2111	Materiales y útiles de oficina	3,472,140.00	742,070.15	4,214,210.15	0.00	0.00
8221 0000 0000 0000 2112	Enseres de oficina	1,626,500.00	1,157,829.75	2,784,329.75	0.00	0.00
8221 0000 0000 0000 2120	Materiales y útiles de impresión y reproducción	40,000.00	2,871.36	42,871.36	0.00	0.00
8221 0000 0000 0000 2121	Material y útiles de imprenta y reproducción	30,000.00	0.00	30,000.00	0.00	0.00
8221 0000 0000 0000 2122	Material de foto, cine y grabación	10,000.00	2,871.36	12,871.36	0.00	0.00
8221 0000 0000 0000 2140	Materiales útiles y equipos menores de tecnologías de la información y comunicaciones	2,971,602.23	356,265.81	3,327,868.04	0.00	0.00
8221 0000 0000 0000 2141	Materiales y útiles para el procesamiento en equipos y bienes informáticos	2,971,602.23	356,265.81	3,327,868.04	0.00	0.00
8221 0000 0000 0000 2160	Material de limpieza	1,700,000.00	567,263.95	2,267,263.95	0.00	0.00
8221 0000 0000 0000 2161	Material y enseres de limpieza	1,700,000.00	567,263.95	2,267,263.95	0.00	0.00
8221 0000 0000 0000 2170	Materiales y útiles de enseñanza	0.00	51,643.34	51,643.34	0.00	0.00
8221 0000 0000 0000 2171	Material didáctico	0.00	51,643.34	51,643.34	0.00	0.00
8221 0000 0000 0000 2200	ALIMENTOS Y UTENSILIOS	1,515,328.00	20,942.45	1,536,270.45	0.00	0.00
8221 0000 0000 0000 2210	Productos alimenticios para personas	1,222,328.00	20,942.45	1,243,270.45	0.00	0.00
8221 0000 0000 0000 2211	Productos alimenticios para personas	1,222,328.00	20,942.45	1,243,270.45	0.00	0.00
8221 0000 0000 0000 2230	Utensilios para el servicio de alimentación	293,000.00	0.00	293,000.00	0.00	0.00
8221 0000 0000 0000 2231	Utensilios para el servicio de alimentación	293,000.00	0.00	293,000.00	0.00	0.00
8221 0000 0000 0000 2300	MATERIAS PRIMAS Y MATERIALES DE PRODUCCIÓN Y COMERCIALIZACIÓN	30,000.00	0.00	30,000.00	0.00	0.00
8221 0000 0000 0000 2310	Productos alimenticios, agropecuarios y forestales adquiridos como materia prima	10,000.00	0.00	10,000.00	0.00	0.00
8221 0000 0000 0000 2311	Materias primas y materiales de producción	10,000.00	0.00	10,000.00	0.00	0.00
8221 0000 0000 0000 2320	Insumos textiles adquiridos como materia prima	20,000.00	0.00	20,000.00	0.00	0.00
8221 0000 0000 0000 2321	Materias primas textiles	20,000.00	0.00	20,000.00	0.00	0.00
8221 0000 0000 0000 2400	MATERIALES Y ARTICULOS DE CONSTRUCCION Y DE REPARACION	4,814,823.34	517,719.29	5,332,542.63	0.00	0.00
8221 0000 0000 0000 2440	Madera y productos de madera	208,000.00	1,190.06	209,190.06	0.00	0.00
8221 0000 0000 0000 2441	Madera y productos de madera	208,000.00	1,190.06	209,190.06	0.00	0.00
8221 0000 0000 0000 2450	Vidrio y productos de vidrio	0.00	5,866.82	5,866.82	0.00	0.00
8221 0000 0000 0000 2451	Vidrio y productos de vidrio	0.00	5,866.82	5,866.82	0.00	0.00
8221 0000 0000 0000 2460	Material eléctrico y electrónico	2,131,627.34	114,862.79	2,246,490.13	0.00	0.00
8221 0000 0000 0000 2461	Material eléctrico y electrónico	2,131,627.34	114,862.79	2,246,490.13	0.00	0.00
8221 0000 0000 0000 2470	Artículos metálicos para la construcción	15,000.00	0.00	15,000.00	0.00	0.00
8221 0000 0000 0000 2471	Artículos metálicos para la construcción	15,000.00	0.00	15,000.00	0.00	0.00
8221 0000 0000 0000 2480	Materiales complementarios	655,196.00	63,973.16	719,169.16	0.00	0.00
8221 0000 0000 0000 2481	Materiales complementarios	31,196.00	0.00	31,196.00	0.00	0.00
8221 0000 0000 0000 2482	Material de señalización	255,000.00	13,973.16	268,973.16	0.00	0.00
8221 0000 0000 0000 2483	Arboles y plantas de ornato	369,000.00	50,000.00	419,000.00	0.00	0.00
8221 0000 0000 0000 2490	Otros materiales y artículos de construcción y reparación	1,805,500.00	331,825.48	2,137,325.48	0.00	0.00
8221 0000 0000 0000 2491	Materiales de construcción	1,705,000.00	305,569.62	2,010,569.62	0.00	0.00
8221 0000 0000 0000 2492	Estructuras y manufacturas para todo tipo de construcción	100,000.00	26,255.84	126,255.84	0.00	0.00
8221 0000 0000 0000 2500	PRODUCTOS QUÍMICOS, FARMACÉUTICOS Y DE LABORATORIO	1,228,500.00	500,174.37	1,728,674.37	0.00	0.00
8221 0000 0000 0000 2520	Fertilizantes, pesticidas y otros agroquímicos	5,500.00	7,085.10	12,585.10	0.00	0.00
8221 0000 0000 0000 2521	Plaguicidas, abonos y fertilizantes	5,500.00	7,085.10	12,585.10	0.00	0.00
8221 0000 0000 0000 2530	Medicinas y productos farmacéuticos	593,000.00	415,755.41	1,008,755.41	0.00	0.00
8221 0000 0000 0000 2531	Medicinas y productos farmacéuticos	593,000.00	415,755.41	1,008,755.41	0.00	0.00
8221 0000 0000 0000 2540	Materiales, accesorios y suministros médicos	630,000.00	77,333.86	707,333.86	0.00	0.00
8221 0000 0000 0000 2541	Materiales, accesorios y suministros médicos	630,000.00	77,333.86	707,333.86	0.00	0.00
8221 0000 0000 0000 2800	COMBUSTIBLES, LUBRICANTES Y ADITIVOS	11,786,766.00	1,118,967.17	12,863,542.44	42,190.73	0.00
8221 0000 0000 0000 2810	Combustibles, lubricantes y aditivos	11,786,766.00	1,118,967.17	12,863,542.44	42,190.73	0.00
8221 0000 0000 0000 2811	Combustibles, lubricantes y aditivos	11,786,766.00	1,118,967.17	12,863,542.44	42,190.73	0.00
8221 0000 0000 0000 2700	VESTUARIO, BLANCOS, PRENDAS DE PROTECCION Y ARTICULOS DEPORTIVOS	3,648,012.28	1,221,458.04	4,869,470.32	507.65	0.00
8221 0000 0000 0000 2710	Vestuario y uniformes	3,648,012.28	1,221,458.04	4,869,470.32	507.65	0.00
8221 0000 0000 0000 2711	Vestuario y uniformes	3,648,012.28	1,221,458.04	4,869,470.32	507.65	0.00
8221 0000 0000 0000 2720	Prendas de seguridad y protección personal	193,500.00	572,934.13	766,434.13	507.65	0.00
8221 0000 0000 0000 2721	Prendas de seguridad y protección personal	193,500.00	572,934.13	766,434.13	507.65	0.00
8221 0000 0000 0000 2800	MATERIALES Y SUMINISTROS PARA SEGURIDAD	231,482.00	10,782.80	242,264.80	0.00	0.00
8221 0000 0000 0000 2820	Materiales de seguridad pública	231,482.00	10,782.80	242,264.80	0.00	0.00
8221 0000 0000 0000 2821	Material de seguridad pública	231,482.00	10,782.80	242,264.80	0.00	0.00
8221 0000 0000 0000 2900	HERRAMIENTAS, REFACCIONES Y ACCESORIOS MENORES	3,506,149.00	1,317,939.57	4,814,138.09	13,952.48	0.00
8221 0000 0000 0000 2910	Herramientas menores	278,949.00	129,828.22	394,824.74	13,952.48	0.00
8221 0000 0000 0000 2911	Refacciones, accesorios y herramientas	278,949.00	129,828.22	394,824.74	13,952.48	0.00
8221 0000 0000 0000 2920	Refacciones y accesorios menores de edificios	576,000.00	9,366.00	585,366.00	0.00	0.00
8221 0000 0000 0000 2921	Refacciones y accesorios menores de edificios	576,000.00	9,366.00	585,366.00	0.00	0.00
8221 0000 0000 0000 2930	Refacciones y accesorios menores de mobiliario y equipo de administración, educacional y recreativo	0.00	10,393.60	10,393.60	0.00	0.00
8221 0000 0000 0000 2931	Refacciones y accesorios menores de mobiliario y equipo de administración, educacional y recreativo	0.00	10,393.60	10,393.60	0.00	0.00
8221 0000 0000 0000 2940	Refacciones y accesorios menores de equipo de cómputo y tecnologías de la información	286,200.00	405,084.26	691,284.26	0.00	0.00
8221 0000 0000 0000 2941	Refacciones y accesorios para equipo de cómputo	286,200.00	405,084.26	691,284.26	0.00	0.00
8221 0000 0000 0000 2960	Refacciones y accesorios menores para equipo de transporte	1,794,000.00	667,127.66	2,461,127.66	0.00	0.00
8221 0000 0000 0000 2961	Refacciones y accesorios menores para equipo de transporte	1,794,000.00	667,127.66	2,461,127.66	0.00	0.00
8221 0000 0000 0000 2970	Refacciones y accesorios menores de equipo de defensa y seguridad	5,000.00	0.00	5,000.00	0.00	0.00
8221 0000 0000 0000 2971	Artículos para la extinción de incendios	5,000.00	0.00	5,000.00	0.00	0.00
8221 0000 0000 0000 2980	Refacciones y accesorios menores de maquinaria y otros equipos	2,000.00	53,300.87	55,300.87	0.00	0.00
8221 0000 0000 0000 2981	Refacciones y accesorios menores de maquinaria y otros equipos	2,000.00	53,300.87	55,300.87	0.00	0.00
8221 0000 0000 0000 2990	Refacciones y accesorios menores otros bienes muebles	564,000.00	42,838.96	606,838.96	0.00	0.00
8221 0000 0000 0000 2992	Otros enseres	564,000.00	42,838.96	606,838.96	0.00	0.00
8221 0000 0000 0000 3000	SERVICIOS GENERALES	134,434,835.29	41,798,239.01	176,233,074.30	4,723,914.82	0.00
8221 0000 0000 0000 3100	SERVICIOS BÁSICOS	52,431,066.46	3,554,833.25	55,985,919.71	0.00	0.00
8221 0000 0000 0000 3110	Energía eléctrica	45,478,667.39	2,413,128.25	47,891,795.64	0.00	0.00
8221 0000 0000 0000 3111	Servicio de energía eléctrica	1,450,000.00	292,007.36	1,742,007.36	0.00	0.00
8221 0000 0000 0000 3112	Servicio de energía eléctrica para alumbrado público	44,028,667.39	2,121,120.89	46,149,788.28	0.00	0.00

Cuenta Pública 2023
Anexo al Estado de Situación Financiera
(cifras en pesos)

Nombre de la Entidad Municipal: (1) **Municipio de ZINACANTEPEC, 0105** Del 1 de ENERO al 31 de DICIEMBRE de 2023(2)

Cuenta (3)	Concepto (4)	Saldo Inicial (5)	Debe (6)	Haber (7)	Saldo Final (8)	Fecha de Antigüedad (9)
8221 0000 0000 0000 3130	Agua	5,487,419.07	1,138,987.00	6,626,406.07	0.00	
8221 0000 0000 0000 3131	Servicio de agua	5,487,419.07	1,138,987.00	6,626,406.07	0.00	
8221 0000 0000 0000 3140	Telefonía tradicional	780,000.00	2,718.00	782,718.00	0.00	
8221 0000 0000 0000 3141	Servicio de telefonía convencional	780,000.00	2,718.00	782,718.00	0.00	
8221 0000 0000 0000 3160	Servicios de telecomunicaciones y satélites	125,000.00	0.00	125,000.00	0.00	
8221 0000 0000 0000 3161	Servicios de radiolocalización y telecomunicación	125,000.00	0.00	125,000.00	0.00	
8221 0000 0000 0000 3180	Servicios postales y telegráficos	560,000.00	0.00	560,000.00	0.00	
8221 0000 0000 0000 3181	SERVICIO DE ARRENDAMIENTO	15,986,233.32	3,383,927.16	19,321,160.48	49,000.00	
8221 0000 0000 0000 3200	Arrendamiento de terrenos	4,785,899.52	0.00	4,785,899.52	0.00	
8221 0000 0000 0000 3210	Arrendamiento de terrenos	4,785,899.52	0.00	4,785,899.52	0.00	
8221 0000 0000 0000 3211	Arrendamiento de edificios	720,000.00	0.00	720,000.00	0.00	
8221 0000 0000 0000 3220	Arrendamiento de edificios y locales	720,000.00	0.00	720,000.00	0.00	
8221 0000 0000 0000 3221	Arrendamiento de mobiliario y equipo de administración, educacional y recreativo	1,212,000.00	799,083.36	2,011,083.36	0.00	
8221 0000 0000 0000 3230	Arrendamiento de equipo y bienes informáticos	1,212,000.00	799,083.36	2,011,083.36	0.00	
8221 0000 0000 0000 3250	Arrendamiento de equipo de transporte	8,768,333.80	2,584,843.80	11,304,177.60	49,000.00	
8221 0000 0000 0000 3251	Arrendamiento de vehículos	8,768,333.80	2,584,843.80	11,304,177.60	49,000.00	
8221 0000 0000 0000 3260	Arrendamiento de maquinaria, otros equipos y herramientas	500,000.00	0.00	500,000.00	0.00	
8221 0000 0000 0000 3261	Arrendamiento de maquinaria y equipo	500,000.00	0.00	500,000.00	0.00	
8221 0000 0000 0000 3300	SERVICIOS PROFESIONALES, CIENTÍFICOS, TÉCNICOS Y OTROS SERVICIOS	8,617,784.49	3,896,644.81	12,514,429.30	0.00	
8221 0000 0000 0000 3310	Servicios legales, de contabilidad, auditoría y relacionados	3,202,372.00	319,074.88	3,521,446.88	0.00	
8221 0000 0000 0000 3311	Asesorías asociadas a convenios o acuerdos	3,202,372.00	319,074.88	3,521,446.88	0.00	
8221 0000 0000 0000 3320	Servicios de diseño, arquitectura, ingeniería y actividades relacionadas	0.00	5,735.00	5,735.00	0.00	
8221 0000 0000 0000 3321	Servicios estadísticos y geográficos	0.00	5,735.00	5,735.00	0.00	
8221 0000 0000 0000 3330	Servicios de consultoría administrativa, procesos, técnica y en tecnologías de la información	1,774,555.85	418,514.52	2,193,070.37	0.00	
8221 0000 0000 0000 3331	Servicios informáticos	1,774,555.85	418,514.52	2,193,070.37	0.00	
8221 0000 0000 0000 3340	Servicios de capacitación	1,021,420.00	0.00	1,021,420.00	0.00	
8221 0000 0000 0000 3341	Capacitación	1,021,420.00	0.00	1,021,420.00	0.00	
8221 0000 0000 0000 3360	Servicios de apoyo administrativo, traducción, fotocopiado e impresión	585,000.00	650,232.20	1,235,232.20	0.00	
8221 0000 0000 0000 3362	Impresiones de documentos oficiales para la prestación de servicios públicos, identificación, formatos administrativos y fiscales, formas valoradas, certificados y títulos	490,000.00	400,704.60	890,704.60	0.00	
8221 0000 0000 0000 3363	Servicios de impresión de documentos oficiales	95,000.00	249,527.60	344,527.60	0.00	
8221 0000 0000 0000 3390	Servicios profesionales, científicos y técnicos integrales	2,034,436.64	2,503,086.21	4,537,522.85	0.00	
8221 0000 0000 0000 3391	Servicios profesionales	2,034,436.64	2,503,086.21	4,537,522.85	0.00	
8221 0000 0000 0000 3400	SERVICIOS FINANCIEROS, BANCARIOS Y COMERCIALES	3,836,881.64	98,274.49	3,935,256.13	0.00	
8221 0000 0000 0000 3410	Servicios financieros y bancarios	1,250,000.00	8,533.07	1,258,533.07	0.00	
8221 0000 0000 0000 3411	Servicios bancarios y financieros	1,250,000.00	8,533.07	1,258,533.07	0.00	
8221 0000 0000 0000 3430	Servicios de recaudación, traslado y custodia de valores	580,000.00	0.00	580,000.00	0.00	
8221 0000 0000 0000 3431	Gastos inherentes a la recaudación	580,000.00	0.00	580,000.00	0.00	
8221 0000 0000 0000 3450	Seguro de bienes patrimoniales	1,526,061.00	89,671.82	1,615,732.82	0.00	
8221 0000 0000 0000 3451	Seguros y fianzas	1,526,061.00	89,671.82	1,615,732.82	0.00	
8221 0000 0000 0000 3490	Servicios financieros, bancarios y comerciales integrales	480,920.64	69.60	480,990.24	0.00	
8221 0000 0000 0000 3491	Servicios financieros, bancarios y comerciales integrales	480,920.64	69.60	480,990.24	0.00	
8221 0000 0000 0000 3500	SERVICIOS DE INSTALACION, REPARACIÓN, MANTENIMIENTO Y CONSERVACIÓN	5,105,000.00	1,772,490.00	6,877,490.00	0.00	
8221 0000 0000 0000 3510	Conservación y mantenimiento menor de inmuebles	1,020,000.00	1,635,000.00	2,655,000.00	0.00	
8221 0000 0000 0000 3511	Reparación y mantenimiento de inmuebles	1,020,000.00	1,635,000.00	2,655,000.00	0.00	
8221 0000 0000 0000 3530	Instalación, reparación y mantenimiento de equipo de cómputo y tecnología de la información	1,170,000.00	6,960.00	1,176,960.00	0.00	
8221 0000 0000 0000 3531	Reparación, instalación y mantenimiento de bienes informáticos, microfilmación y tecnologías de la información	20,000.00	6,960.00	26,960.00	0.00	
8221 0000 0000 0000 3532	Reparación y mantenimiento para equipo y redes de tele y radio transmisión	1,150,000.00	0.00	1,150,000.00	0.00	
8221 0000 0000 0000 3550	Reparación y mantenimiento de equipo de transporte	860,000.00	71,050.00	931,050.00	0.00	
8221 0000 0000 0000 3551	Reparación y mantenimiento de vehículos terrestres, aéreos y lacustres	860,000.00	71,050.00	931,050.00	0.00	
8221 0000 0000 0000 3570	Instalación, reparación y mantenimiento de maquinaria, otros equipos y herramienta	0.00	27,480.00	27,480.00	0.00	
8221 0000 0000 0000 3571	Reparación, instalación y mantenimiento de maquinaria, equipo industrial y diverso	0.00	27,480.00	27,480.00	0.00	
8221 0000 0000 0000 3590	Servicios de jardinería y fumigación	2,055,000.00	32,000.00	2,087,000.00	0.00	
8221 0000 0000 0000 3591	Servicios de fumigación	2,055,000.00	32,000.00	2,087,000.00	0.00	
8221 0000 0000 0000 3600	SERVICIOS DE COMUNICACIÓN SOCIAL Y PUBLICIDAD	2,790,300.00	2,189,913.73	4,980,213.73	0.00	
8221 0000 0000 0000 3610	Difusión por radio, televisión y otros medios de mensajes sobre programas y actividades gubernamentales	2,430,300.00	2,178,828.13	4,609,128.13	0.00	
8221 0000 0000 0000 3611	Gastos de publicidad y propaganda	2,385,000.00	1,941,285.86	4,326,285.86	0.00	
8221 0000 0000 0000 3612	Publicaciones oficiales y de información en general para difusión	45,300.00	237,542.27	282,842.27	0.00	
8221 0000 0000 0000 3640	Servicios de revelado de fotografías	70,000.00	0.00	70,000.00	0.00	
8221 0000 0000 0000 3641	Servicios de fotografía	70,000.00	0.00	70,000.00	0.00	
8221 0000 0000 0000 3650	Servicios de la industria filmica, del sonido y del video	290,000.00	11,085.60	301,085.60	0.00	
8221 0000 0000 0000 3651	Servicios de cine y grabación	290,000.00	11,085.60	301,085.60	0.00	
8221 0000 0000 0000 3700	SERVICIOS DE TRASLADO Y VIÁTICOS	0.00	99,497.00	99,497.00	0.00	
8221 0000 0000 0000 3760	Viáticos en el extranjero	0.00	99,497.00	99,497.00	0.00	
8221 0000 0000 0000 3761	Gastos de alimentación en el extranjero	0.00	5,810.75	5,810.75	0.00	
8221 0000 0000 0000 3762	Gastos de hospedaje en el extranjero	0.00	37,759.93	37,759.93	0.00	
8221 0000 0000 0000 3763	Gastos por arrendamiento de vehículos en el extranjero	0.00	55,927.32	55,927.32	0.00	
8221 0000 0000 0000 3800	SERVICIOS OFICIALES	20,204,562.23	17,759,685.33	37,964,247.56	0.00	
8221 0000 0000 0000 3820	Gastos de orden social y cultural	16,643,282.87	12,690,377.59	29,333,660.46	0.00	
8221 0000 0000 0000 3821	Gastos de ceremonias oficiales y de orden social	3,014,258.45	145,219.17	3,159,477.62	0.00	
8221 0000 0000 0000 3822	Espectáculos cívicos y culturales	12,629,024.42	12,645,161.42	25,114,185.84	0.00	
8221 0000 0000 0000 3840	Exposiciones	4,020,700.00	5,069,307.74	9,090,007.74	0.00	
8221 0000 0000 0000 3841	Exposiciones y ferias	4,020,700.00	5,069,307.74	9,090,007.74	0.00	
8221 0000 0000 0000 3850	Gastos de representación	540,579.36	0.00	540,579.36	0.00	
8221 0000 0000 0000 3851	Gastos de representación	540,579.36	0.00	540,579.36	0.00	
8221 0000 0000 0000 3900	OTROS SERVICIOS GENERALES	25,462,887.15	9,042,973.24	29,830,945.57	4,674,914.82	
8221 0000 0000 0000 3920	Impuestos y derechos	12,000.00	138,486.00	150,486.00	0.00	
8221 0000 0000 0000 3922	Otros impuestos y derechos	12,000.00	138,486.00	150,486.00	0.00	
8221 0000 0000 0000 3940	Sentencias y resoluciones por autoridad competente	15,366,887.59	7,311,217.11	18,003,189.88	4,674,914.82	
8221 0000 0000 0000 3941	Sentencias y resoluciones judiciales	15,366,887.59	7,311,217.11	18,003,189.88	4,674,914.82	
8221 0000 0000 0000 3980	Impuesto sobre nómina y otros que se derivan de una relación laboral	8,499,999.56	1,304,413.29	9,804,412.85	0.00	
8221 0000 0000 0000 3982	Impuesto sobre erogaciones por remuneraciones al trabajo personal	8,499,999.56	1,304,413.29	9,804,412.85	0.00	
8221 0000 0000 0000 3990	Otros servicios generales	1,584,000.00	269,856.84	1,853,856.84	0.00	
8221 0000 0000 0000 3992	Gastos de servicios menores	1,264,000.00	284,126.44	1,548,126.44	0.00	
8221 0000 0000 0000 3993	Estudios y análisis clínicos	320,000.00	4,730.40	324,730.40	0.00	
8222	Presupuesto de Egresos por Ejercer de Transferencias, Asignaciones, Subsidios y Otras Ayudas	95,039,275.87	48,085,687.50	115,035,116.59	28,090,046.78	
8222 0000 0000 0000 4000	TRANSFERENCIAS, ASIGNACIONES, SUBSIDIOS Y OTRAS AYUDAS	95,039,275.87	48,085,687.50	115,035,116.59	28,090,046.78	
8222 0000 0000 0000 4300	SUBSIDIOS Y SUBVENCIONES	89,359,275.87	35,134,986.72	97,904,215.81	26,590,046.78	



Cuenta Pública 2023
Anexo al Estado de Situación Financiera
(cifras en pesos)

Nombre de la Entidad Municipal: (1) Municipio de ZINACANTEPEC, 0105

Del 1 de ENERO al 31 de DICIEMBRE de 2023(2)

Cuenta (3)	Concepto (4)	Saldo Inicial (5)	Debe (6)	Haber (7)	Saldo Final (8)	Fecha de Antigüedad (9)
8222 0000 0000 0000 4390	Subsidios a entidades federativas y municipios	60,000,000.00	3,811,084.40	63,811,084.40	0.00	
8222 0000 0000 0000 4383	Subsidios y apoyos	60,000,000.00	3,811,084.40	63,811,084.40	0.00	
8222 0000 0000 0000 4390	Otros subsidios	29,359,275.87	31,323,902.32	34,093,131.41	26,590,046.78	
8222 0000 0000 0000 4391	Subsidios por carga fiscal	28,601,607.59	26,589,443.81	28,625,493.58	26,565,557.82	
8222 0000 0000 0000 4392	Devolución de ingresos indebidos	757,668.28	4,734,458.51	5,467,637.83	24,488.96	
8222 0000 0000 0000 4400	AYUDAS SOCIALES	5,680,000.00	12,950,900.78	17,130,900.78	1,500,000.00	
8222 0000 0000 0000 4410	Ayudas sociales a personas	4,180,000.00	12,950,900.78	17,130,900.78	0.00	
8222 0000 0000 0000 4411	Cooperaciones y ayudas	4,180,000.00	4,495,134.12	8,675,134.12	0.00	
8222 0000 0000 0000 4412	Despensas	0.00	8,455,766.66	8,455,766.66	0.00	
8222 0000 0000 0000 4480	Ayudas por desastres naturales y otros siniestros	1,500,000.00	0.00	0.00	1,500,000.00	
8222 0000 0000 0000 4482	Mercancías y alimentos para su distribución a la población en caso de desastres naturales	1,500,000.00	0.00	0.00	1,500,000.00	
8224	Presupuesto de Egresos por Ejercer de intereses, comisiones y otros gastos de la deuda pública	98,352,028.23	14,014,396.37	112,366,424.60	0.00	
8224 0000 0000 0000 9000	DEUDA PÚBLICA	98,352,028.23	14,014,396.37	112,366,424.60	0.00	
8224 0000 0000 0000 9100	AMORTIZACIÓN DE LA DEUDA PÚBLICA	73,178,668.21	4,701,298.70	77,879,966.91	0.00	
8224 0000 0000 0000 9110	Amortización de la deuda interna con instituciones de crédito	73,178,668.21	4,701,298.70	77,879,966.91	0.00	
8224 0000 0000 0000 9111	Amortización de capital	73,178,668.21	4,701,298.70	77,879,966.91	0.00	
8224 0000 0000 0000 9200	INTERESES DE LA DEUDA PÚBLICA	10,300,786.03	1,757,659.59	12,058,445.62	0.00	
8224 0000 0000 0000 9210	Intereses de la deuda interna con instituciones de crédito	10,300,786.03	1,757,659.59	12,058,445.62	0.00	
8224 0000 0000 0000 9211	Intereses de la deuda	10,300,786.03	1,757,659.59	12,058,445.62	0.00	
8224 0000 0000 0000 9900	ADEUDOS DE EJERCICIOS FISCALES ANTERIORES (ADEFAS)	14,872,573.99	7,555,438.08	22,428,012.07	0.00	
8224 0000 0000 0000 9910	ADEFAS	14,872,573.99	7,555,438.08	22,428,012.07	0.00	
8224 0000 0000 0000 9911	Por el ejercicio inmediato anterior	14,872,573.99	7,555,438.08	22,428,012.07	0.00	
8225	Presupuesto de Egresos por Ejercer de Inversión Pública	145,420,793.73	116,538,975.11	260,934,543.56	25,225.28	
8225 0000 0000 0000 6000	INVERSIÓN PÚBLICA	145,420,793.73	116,538,975.11	260,934,543.56	25,225.28	
8225 0000 0000 0000 6100	OBRA PÚBLICA EN BIENES DE DOMINIO PÚBLICO	145,420,793.73	116,538,975.11	260,934,543.56	25,225.28	
8225 0000 0000 0000 6110	Edificación habitacional	0.00	3,149,156.39	3,149,156.39	0.00	
8225 0000 0000 0000 6111	Edificación no habitacional	0.00	3,149,156.39	3,149,156.39	0.00	
8225 0000 0000 0000 6120	Edificación no habitacional	28,047,385.06	22,796,210.06	50,829,888.13	13,706.99	
8225 0000 0000 0000 6122	Obra estatal o municipal	24,420,668.47	22,796,210.06	47,211,743.83	5,134.70	
8225 0000 0000 0000 6129	Estudios de preinversión	3,626,716.59	0.00	3,618,144.30	8,572.29	
8225 0000 0000 0000 6130	Construcción de obras para el abastecimiento de agua, petróleo, gas, electricidad y telecomunicaciones	8,658,128.13	3,149,592.77	11,807,012.29	708.61	
8225 0000 0000 0000 6132	Obra estatal o municipal	8,658,128.13	3,149,592.77	11,807,012.29	708.61	
8225 0000 0000 0000 6140	División de terrenos y construcción de obras de urbanización	5,513,739.36	1,153,562.10	6,667,301.46	0.00	
8225 0000 0000 0000 6141	División de terrenos y construcción de obras de urbanización	5,513,739.36	1,153,562.10	6,667,301.46	0.00	
8225 0000 0000 0000 6150	Construcción de vías de comunicación	103,201,541.18	85,290,453.79	188,481,185.29	10,809.88	
8225 0000 0000 0000 6152	Obra estatal o municipal	97,057,827.78	55,113,291.79	152,162,608.73	8,510.84	
8225 0000 0000 0000 6158	Estudios de preinversión	0.00	4,620,000.00	4,620,000.00	0.00	
8225 0000 0000 0000 6159	Reparación y mantenimiento de vialidades y alumbrado	6,143,713.40	25,557,162.00	31,698,576.56	2,298.84	
8226	Presupuesto de Egresos por Ejercer de Bienes Muebles, Inmuebles e Intangibles	5,358,871.03	5,138,122.78	10,496,993.79	0.00	
8226 0000 0000 0000 5000	BIENES MUEBLES, INMUEBLES E INTANGIBLES	5,358,871.03	5,138,122.78	10,496,993.79	0.00	
8226 0000 0000 0000 5100	MOBILIARIO Y EQUIPO DE ADMINISTRACIÓN	2,291,158.70	2,243,910.04	4,505,068.74	0.00	
8226 0000 0000 0000 5110	Muebles de oficina y estantería	930,000.00	0.00	930,000.00	0.00	
8226 0000 0000 0000 5111	Muebles y enseres	930,000.00	0.00	930,000.00	0.00	
8226 0000 0000 0000 5150	Equipo de cómputo y de tecnologías de la información	1,331,158.70	2,243,910.04	3,575,988.74	0.00	
8226 0000 0000 0000 5151	Bienes informáticos	1,331,158.70	2,243,910.04	3,575,988.74	0.00	
8226 0000 0000 0000 5200	MOBILIARIO Y EQUIPO EDUCACIONAL Y RECREATIVO	128,200.00	812,951.32	941,151.32	0.00	
8226 0000 0000 0000 5210	Equipos y aparatos audiovisuales	0.00	199,033.96	199,033.96	0.00	
8226 0000 0000 0000 5211	Equipos y aparatos audiovisuales	0.00	199,033.96	199,033.96	0.00	
8226 0000 0000 0000 5230	Cámaras fotográficas y de video	128,200.00	613,917.36	742,117.36	0.00	
8226 0000 0000 0000 5231	Equipo de foto, cine y grabación	128,200.00	613,917.36	742,117.36	0.00	
8226 0000 0000 0000 5400	VEHICULOS Y EQUIPO DE TRANSPORTE	2,679,512.33	1,994,912.33	4,674,424.66	0.00	
8226 0000 0000 0000 5410	Vehículos y equipo terrestre	2,679,512.33	1,994,912.33	4,674,424.66	0.00	
8226 0000 0000 0000 5411	Vehículos y equipo de transporte terrestre	2,679,512.33	1,994,912.33	4,674,424.66	0.00	
8226 0000 0000 0000 5600	MAQUINARIA, OTROS EQUIPOS Y HERRAMIENTAS	290,000.00	86,349.07	376,349.07	0.00	
8226 0000 0000 0000 5670	Herramientas y máquinas-herramienta	100,000.00	13,500.00	113,500.00	0.00	
8226 0000 0000 0000 5671	Herramientas, máquina herramienta y equipo	100,000.00	13,500.00	113,500.00	0.00	
8226 0000 0000 0000 5690	Otros equipos	190,000.00	72,849.07	262,849.07	0.00	
8226 0000 0000 0000 5691	Instrumentos y aparatos especializados y de precisión	190,000.00	72,849.07	262,849.07	0.00	
8240	Presupuesto de Egresos Comprometido de Gastos de Funcionamiento	0.00	892,410,907.27	892,410,907.27	0.00	
8241	SERVICIOS PERSONALES	0.00	325,291,962.05	325,291,962.05	0.00	
8241 0000 0000 0000 1000	REMUNERACIONES AL PERSONAL DE CARÁCTER PERMANENTE	0.00	205,037,096.65	205,037,096.65	0.00	
8241 0000 0000 0000 1100	Dietas	0.00	13,352,466.96	13,352,466.96	0.00	
8241 0000 0000 0000 1110	Dietas	0.00	13,352,466.96	13,352,466.96	0.00	
8241 0000 0000 0000 1111	Dietas	0.00	13,352,466.96	13,352,466.96	0.00	
8241 0000 0000 0000 1130	Sueldos base al personal permanente	0.00	191,684,629.69	191,684,629.69	0.00	
8241 0000 0000 0000 1131	Sueldo base	0.00	191,684,629.69	191,684,629.69	0.00	
8241 0000 0000 0000 1200	REMUNERACIONES AL PERSONAL DE CARÁCTER TRANSITORIO	0.00	13,057,017.64	13,057,017.64	0.00	
8241 0000 0000 0000 1210	Honorarios asimilables a salarios	0.00	13,057,017.64	13,057,017.64	0.00	
8241 0000 0000 0000 1211	Honorarios asimilables al salario	0.00	13,057,017.64	13,057,017.64	0.00	
8241 0000 0000 0000 1300	REMUNERACIONES ADICIONALES Y ESPECIALES	0.00	53,830,967.33	53,830,967.33	0.00	
8241 0000 0000 0000 1310	Primas por años de servicio efectivos prestados	0.00	972,176.31	972,176.31	0.00	
8241 0000 0000 0000 1311	Prima por años de servicio	0.00	798,719.26	798,719.26	0.00	
8241 0000 0000 0000 1312	Prima de antigüedad	0.00	173,457.05	173,457.05	0.00	
8241 0000 0000 0000 1320	Primas de vacaciones, dominical y gratificación de fin de año	0.00	45,116,174.29	45,116,174.29	0.00	
8241 0000 0000 0000 1321	Prima vacacional	0.00	12,245,586.43	12,245,586.43	0.00	
8241 0000 0000 0000 1322	Aguinaldo	0.00	32,834,740.64	32,834,740.64	0.00	
8241 0000 0000 0000 1324	Vacaciones no disfrutadas por finiquito	0.00	35,847.22	35,847.22	0.00	
8241 0000 0000 0000 1340	Compensaciones	0.00	7,742,616.73	7,742,616.73	0.00	
8241 0000 0000 0000 1341	Compensación	0.00	1,783,253.12	1,783,253.12	0.00	
8241 0000 0000 0000 1345	Gratificación	0.00	4,285,766.29	4,285,766.29	0.00	
8241 0000 0000 0000 1346	Gratificación por convenio	0.00	1,673,597.32	1,673,597.32	0.00	
8241 0000 0000 0000 1400	SEGURIDAD SOCIAL	0.00	50,532,943.33	50,532,943.33	0.00	
8241 0000 0000 0000 1410	Aportaciones de seguridad social	0.00	49,472,943.33	49,472,943.33	0.00	
8241 0000 0000 0000 1412	Aportaciones al fondo del sistema solidario de reparto	0.00	20,101,349.88	20,101,349.88	0.00	
8241 0000 0000 0000 1413	Aportaciones del sistema de capitalización individual	0.00	14,800,710.52	14,800,710.52	0.00	
8241 0000 0000 0000 1414	Aportaciones para financiar los gastos generales de administración del ISSEMYM	0.00	2,832,343.76	2,832,343.76	0.00	
8241 0000 0000 0000 1415	Administración del ISSEMYM	0.00	1,739,849.82	1,739,849.82	0.00	
8241 0000 0000 0000 1416	Aportaciones para riesgo de trabajo	0.00	9,998,689.35	9,998,689.35	0.00	
8241 0000 0000 0000 1440	Aportaciones para seguros	0.00	1,060,000.00	1,060,000.00	0.00	
8241 0000 0000 0000 1441	Seguros y fianzas	0.00	1,060,000.00	1,060,000.00	0.00	
8241 0000 0000 0000 1500	OTRAS PRESTACIONES SOCIALES Y ECONÓMICAS	0.00	2,833,937.10	2,833,937.10	0.00	
8241 0000 0000 0000 1520	Indemnizaciones	0.00	1,812,778.90	1,812,778.90	0.00	
8241 0000 0000 0000 1522	Liquidaciones por indemnizaciones, por sueldos y salarios caídos	0.00	1,812,778.90	1,812,778.90	0.00	
8241 0000 0000 0000 1540	Prestaciones contractuales	0.00	780,408.20	780,408.20	0.00	
8241 0000 0000 0000 1541	Becas para hijos de trabajadores sindicalizados	0.00	209,750.00	209,750.00	0.00	
8241 0000 0000 0000 1546	Otros gastos derivados de convenio	0.00	570,658.20	570,658.20	0.00	
8241 0000 0000 0000 1590	Otras prestaciones sociales y económicas	0.00	240,750.00	240,750.00	0.00	
8241 0000 0000 0000 1595	Despensa	0.00	240,750.00	240,750.00	0.00	



Cuenta Pública 2023
Anexo al Estado de Situación Financiera
(cifras en pesos)

Nombre de la Entidad Municipal: (1) Municipio de ZINACANTEPEC, 0105

Del 1 de ENERO al 31 de DICIEMBRE de 2023(2)

Cuenta (3)	Concepto (4)	Saldo Inicial (5)	Debe (6)	Haber (7)	Saldo Final (8)	Fecha de Antigüedad (9)
8241 0000 0000 0000 2000	MATERIALES Y SUMINISTROS	0.00	24,005,149.70	24,005,149.70	0.00	
	MATERIALES DE ADMINISTRACIÓN, EMISIÓN DE DOCUMENTOS Y ARTICULOS OFICIALES	0.00	6,147,732.95	6,147,732.95	0.00	
8241 0000 0000 0000 2100	Materiales, útiles y equipos menores de oficina	0.00	4,100,159.27	4,100,159.27	0.00	
8241 0000 0000 0000 2110	Materiales, útiles y equipos menores de oficina	0.00	2,872,900.03	2,872,900.03	0.00	
8241 0000 0000 0000 2111	Materiales y útiles de oficina	0.00	1,227,259.24	1,227,259.24	0.00	
8241 0000 0000 0000 2112	Enseres de oficina	0.00	12,871.36	12,871.36	0.00	
8241 0000 0000 0000 2120	Materiales y útiles de impresión y reproducción	0.00	12,871.36	12,871.36	0.00	
8241 0000 0000 0000 2122	Material de foto, cine y grabación	0.00				
	Materiales útiles y equipos menores de tecnologías de la información y comunicaciones	0.00	545,821.74	545,821.74	0.00	
8241 0000 0000 0000 2140	Materiales y útiles para el procesamiento en equipos y bienes informáticos	0.00	545,821.74	545,821.74	0.00	
8241 0000 0000 0000 2141	Material de limpieza	0.00	1,437,237.25	1,437,237.25	0.00	
8241 0000 0000 0000 2160	Material y enseres de limpieza	0.00	1,437,237.25	1,437,237.25	0.00	
8241 0000 0000 0000 2161	Material y enseres de limpieza	0.00				
8241 0000 0000 0000 2170	Materiales y útiles de enseñanza	0.00	51,643.33	51,643.33	0.00	
8241 0000 0000 0000 2171	Material didáctico	0.00	51,643.33	51,643.33	0.00	
8241 0000 0000 0000 2200	ALIMENTOS Y UTENSILIOS	0.00	284,956.61	284,956.61	0.00	
8241 0000 0000 0000 2210	Productos alimenticios para personas	0.00	266,062.37	266,062.37	0.00	
8241 0000 0000 0000 2211	Productos alimenticios para personas	0.00	266,062.37	266,062.37	0.00	
8241 0000 0000 0000 2230	Utensilios para el servicio de alimentación	0.00	18,893.24	18,893.24	0.00	
8241 0000 0000 0000 2231	Utensilios para el servicio de alimentación	0.00	18,893.24	18,893.24	0.00	
	MATERIALES Y ARTICULOS DE CONSTRUCCION Y DE REPARACIÓN	0.00	1,257,664.44	1,257,664.44	0.00	
8241 0000 0000 0000 2400	Madera y productos de madera	0.00	1,025.34	1,025.34	0.00	
8241 0000 0000 0000 2440	Madera y productos de madera	0.00	1,025.34	1,025.34	0.00	
8241 0000 0000 0000 2441	Madera y productos de madera	0.00				
8241 0000 0000 0000 2450	Vidrio y productos de vidrio	0.00	5,866.82	5,866.82	0.00	
8241 0000 0000 0000 2451	Vidrio y productos de vidrio	0.00	5,866.82	5,866.82	0.00	
8241 0000 0000 0000 2460	Material eléctrico y electrónico	0.00	635,602.32	635,602.32	0.00	
8241 0000 0000 0000 2461	Material eléctrico y electrónico	0.00	635,602.32	635,602.32	0.00	
8241 0000 0000 0000 2470	Artículos metálicos para la construcción	0.00	4,538.77	4,538.77	0.00	
8241 0000 0000 0000 2471	Artículos metálicos para la construcción	0.00	4,538.77	4,538.77	0.00	
8241 0000 0000 0000 2480	Materiales complementarios	0.00	215,063.16	215,063.16	0.00	
8241 0000 0000 0000 2482	Material de señalización	0.00	17,633.16	17,633.16	0.00	
8241 0000 0000 0000 2483	Arboles y plantas de ornato	0.00	197,430.00	197,430.00	0.00	
8241 0000 0000 0000 2490	Otros materiales y artículos de construcción y reparación	0.00	395,568.03	395,568.03	0.00	
8241 0000 0000 0000 2491	Materiales de construcción	0.00	364,768.94	364,768.94	0.00	
8241 0000 0000 0000 2492	Estructuras y manufacturas para todo tipo de construcción	0.00	30,799.09	30,799.09	0.00	
	PRODUCTOS QUIMICOS, FARMACEUTICOS Y DE LABORATORIO	0.00	999,261.53	999,261.53	0.00	
8241 0000 0000 0000 2500	Fertilizantes, pesticidas y otros agroquímicos	0.00	12,025.09	12,025.09	0.00	
8241 0000 0000 0000 2520	Fertilizantes, pesticidas y otros agroquímicos	0.00	12,025.09	12,025.09	0.00	
8241 0000 0000 0000 2521	Plaguicidas, abonos y fertilizantes	0.00	12,025.09	12,025.09	0.00	
8241 0000 0000 0000 2530	Medicinas y productos farmacéuticos	0.00	409,902.58	409,902.58	0.00	
8241 0000 0000 0000 2531	Medicinas y productos farmacéuticos	0.00	409,902.58	409,902.58	0.00	
8241 0000 0000 0000 2540	Materiales, accesorios y suministros médicos	0.00	577,333.86	577,333.86	0.00	
8241 0000 0000 0000 2541	Materiales, accesorios y suministros médicos	0.00	577,333.86	577,333.86	0.00	
8241 0000 0000 0000 2600	COMBUSTIBLES, LUBRICANTES Y ADITIVOS	0.00	11,268,210.66	11,268,210.66	0.00	
8241 0000 0000 0000 2610	Combustibles, lubricantes y aditivos	0.00	11,268,210.66	11,268,210.66	0.00	
8241 0000 0000 0000 2611	Combustibles, lubricantes y aditivos	0.00	11,268,210.66	11,268,210.66	0.00	
	VESTUARIO, BLANCOS, PRENDAS DE PROTECCION Y ARTICULOS DEPORTIVOS	0.00	1,764,865.70	1,764,865.70	0.00	
8241 0000 0000 0000 2700	Vestuario y uniformes	0.00	1,233,142.07	1,233,142.07	0.00	
8241 0000 0000 0000 2710	Vestuario y uniformes	0.00	1,233,142.07	1,233,142.07	0.00	
8241 0000 0000 0000 2711	Vestuario y uniformes	0.00				
8241 0000 0000 0000 2720	Prendas de seguridad y protección personal	0.00	531,723.63	531,723.63	0.00	
8241 0000 0000 0000 2721	Prendas de seguridad y protección personal	0.00	531,723.63	531,723.63	0.00	
	MATERIALES Y SUMINISTROS PARA SEGURIDAD	0.00	242,264.80	242,264.80	0.00	
8241 0000 0000 0000 2800	Materiales de seguridad pública	0.00	242,264.80	242,264.80	0.00	
8241 0000 0000 0000 2820	Materiales de seguridad pública	0.00	242,264.80	242,264.80	0.00	
8241 0000 0000 0000 2821	Materiales de seguridad pública	0.00				
	HERRAMIENTAS, REFACCIONES Y ACCESORIOS MENORES	0.00	2,040,194.01	2,040,194.01	0.00	
8241 0000 0000 0000 2900	Herramientas menores	0.00	182,908.98	182,908.98	0.00	
8241 0000 0000 0000 2910	Refacciones, accesorios y herramientas	0.00	182,908.98	182,908.98	0.00	
8241 0000 0000 0000 2911	Refacciones, accesorios y herramientas	0.00				
8241 0000 0000 0000 2920	Refacciones y accesorios menores de edificios	0.00	18,364.09	18,364.09	0.00	
8241 0000 0000 0000 2921	Refacciones y accesorios menores de edificios	0.00	18,364.09	18,364.09	0.00	
	Refacciones y accesorios menores de mobiliario y equipo de administración, educacional y recreativo	0.00	10,393.60	10,393.60	0.00	
8241 0000 0000 0000 2930	Refacciones y accesorios menores de mobiliario y equipo de administración, educacional y recreativo	0.00	10,393.60	10,393.60	0.00	
8241 0000 0000 0000 2931	Refacciones y accesorios menores de mobiliario y equipo de administración, educacional y recreativo	0.00				
	Refacciones y accesorios menores de equipo de cómputo y tecnologías de la información	0.00	418,383.43	418,383.43	0.00	
8241 0000 0000 0000 2940	Refacciones y accesorios para equipo de cómputo	0.00	418,383.43	418,383.43	0.00	
8241 0000 0000 0000 2941	Refacciones y accesorios para equipo de cómputo	0.00				
	Refacciones y accesorios menores para equipo de transporte	0.00	1,263,932.83	1,263,932.83	-1,340.00	
8241 0000 0000 0000 2960	Refacciones y accesorios menores para equipo de transporte	0.00	1,263,932.83	1,263,932.83	-1,340.00	
8241 0000 0000 0000 2961	Refacciones y accesorios menores para equipo de transporte	0.00				
	Refacciones y accesorios menores de maquinaria y otros equipos	0.00	53,300.85	53,300.85	0.00	
8241 0000 0000 0000 2980	Refacciones y accesorios menores de maquinaria y otros equipos	0.00	53,300.85	53,300.85	0.00	
8241 0000 0000 0000 2981	Refacciones y accesorios menores de maquinaria y otros equipos	0.00				
	Refacciones y accesorios menores otros bienes muebles	0.00	93,250.23	91,910.23	1,340.00	
8241 0000 0000 0000 2990	Otros enseres	0.00	93,250.23	91,910.23	1,340.00	
8241 0000 0000 0000 2992	Otros enseres	0.00				
	SERVICIOS GENERALES	0.00	130,123,473.46	130,123,473.46	0.00	
8241 0000 0000 0000 3000	SERVICIOS BÁSICOS	0.00	39,823,443.80	39,823,443.80	0.00	
8241 0000 0000 0000 3100	Energía eléctrica	0.00	32,634,020.25	32,634,020.25	0.00	
8241 0000 0000 0000 3110	Servicio de energía eléctrica	0.00	1,439,100.64	1,439,100.64	0.00	
8241 0000 0000 0000 3111	Servicio de energía eléctrica	0.00	31,194,919.61	31,194,919.61	0.00	
8241 0000 0000 0000 3112	Servicio de energía eléctrica para alumbrado público	0.00	6,623,092.46	6,623,092.46	0.00	
8241 0000 0000 0000 3130	Agua	0.00	6,623,092.46	6,623,092.46	0.00	
8241 0000 0000 0000 3131	Servicio de agua	0.00				
8241 0000 0000 0000 3140	Telefonía tradicional	0.00	566,331.09	566,331.09	0.00	
8241 0000 0000 0000 3141	Servicio de telefonía convencional	0.00	566,331.09	566,331.09	0.00	
	SERVICIOS DE ARRENDAMIENTO	0.00	16,979,076.29	16,979,076.29	0.00	
8241 0000 0000 0000 3200	Arrendamiento de terrenos	0.00	4,785,899.52	4,785,899.52	0.00	
8241 0000 0000 0000 3210	Arrendamiento de terrenos	0.00	4,785,899.52	4,785,899.52	0.00	
8241 0000 0000 0000 3211	Arrendamiento de terrenos	0.00				
	Arrendamiento de mobiliario y equipo de administración, educacional y recreativo	0.00	949,999.87	949,999.87	0.00	
8241 0000 0000 0000 3230	Arrendamiento de equipo y bienes informáticos	0.00	949,999.87	949,999.87	0.00	
8241 0000 0000 0000 3231	Arrendamiento de equipo y bienes informáticos	0.00				
	Arrendamiento de equipo de transporte	0.00	11,243,176.90	11,243,176.90	0.00	
8241 0000 0000 0000 3250	Arrendamiento de vehículos	0.00	11,243,176.90	11,243,176.90	0.00	
8241 0000 0000 0000 3251	Arrendamiento de vehículos	0.00				
	SERVICIOS PROFESIONALES, CIENTÍFICOS, TÉCNICOS Y OTROS SERVICIOS	0.00	7,077,487.83	7,077,487.83	0.00	
8241 0000 0000 0000 3300	Servicios legales, de contabilidad, auditoría y relacionados	0.00	405,793.76	405,793.76	0.00	
8241 0000 0000 0000 3310	Asesorías asociadas a convenios o acuerdos	0.00	405,793.76	405,793.76	0.00	
8241 0000 0000 0000 3311	Servicios de diseño, arquitectura, ingeniería y actividades relacionadas	0.00				
8241 0000 0000 0000 3320	Servicios estadísticos y geográficos	0.00	5,735.00	5,735.00	0.00	
8241 0000 0000 0000 3321	Servicios estadísticos y geográficos	0.00	5,735.00	5,735.00	0.00	
	Servicios de consultoría administrativa, procesos, técnica y en tecnologías de la información	0.00	1,128,854.60	1,128,854.60	0.00	
8241 0000 0000 0000 3330	Servicios de consultoría administrativa, procesos, técnica y en tecnologías de la información	0.00	1,128,854.60	1,128,854.60	0.00	
8241 0000 0000 0000 3331	Servicios de consultoría administrativa, procesos, técnica y en tecnologías de la información	0.00				
	Servicios de capacitación	0.00	566,060.00	566,060.00	0.00	
8241 0000 0000 0000 3340	Servicios de capacitación	0.00	566,060.00	566,060.00	0.00	
8241 0000 0000 0000 3341	Capacitación	0.00	566,060.00	566,060.00	0.00	



Cuenta Pública 2023
Anexo al Estado de Situación Financiera
(cifras en pesos)

Nombre de la Entidad Municipal: (1) Municipio de ZINACANTEPEC, 0105

Del 1 de ENERO al 31 de DICIEMBRE de 2023(2)

Cuenta (3)	Concepto (4)	Saldo Inicial (5)	Debe (6)	Haber (7)	Saldo Final (8)	Fecha de Antigüedad (9)
8241 0000 0000 0000 3360	Servicios de apoyo administrativo, traducción, fotocopiado e impresión	0.00	980,212.16	980,212.16	0.00	
8241 0000 0000 0000 3362	Impresiones de documentos oficiales para la prestación de servicios públicos, identificación, formatos administrativos y fiscales, formas valoradas, certificados y títulos	0.00	690,193.60	690,193.60	0.00	
8241 0000 0000 0000 3363	Servicios de impresión de documentos oficiales	0.00	290,018.56	290,018.56	0.00	
8241 0000 0000 0000 3390	Servicios profesionales, científicos y técnicos integrales	0.00	3,990,832.31	3,990,832.31	0.00	
8241 0000 0000 0000 3391	Servicios profesionales	0.00	3,990,832.31	3,990,832.31	0.00	
8241 0000 0000 0000 3400	SERVICIOS FINANCIEROS, BANCARIOS Y COMERCIALES	0.00	1,903,710.79	1,903,710.79	0.00	
8241 0000 0000 0000 3410	Servicios financieros y bancarios	0.00	345,051.36	345,051.36	0.00	
8241 0000 0000 0000 3411	Servicios bancarios y financieros	0.00	345,051.36	345,051.36	0.00	
8241 0000 0000 0000 3450	Seguro de bienes patrimoniales	0.00	1,558,589.83	1,558,589.83	0.00	
8241 0000 0000 0000 3451	Seguros y fianzas	0.00	1,558,589.83	1,558,589.83	0.00	
8241 0000 0000 0000 3490	Servicios financieros, bancarios y comerciales integrales	0.00	69.60	69.60	0.00	
8241 0000 0000 0000 3491	Servicios financieros, bancarios y comerciales integrales	0.00	69.60	69.60	0.00	
8241 0000 0000 0000 3500	SERVICIOS DE INSTALACION, REPARACIÓN, MANTENIMIENTO Y CONSERVACIÓN	0.00	1,876,974.27	1,876,974.27	0.00	
8241 0000 0000 0000 3510	Conservación y mantenimiento de inmuebles	0.00	496,967.66	496,967.66	0.00	
8241 0000 0000 0000 3511	Reparación y mantenimiento de inmuebles	0.00	496,967.66	496,967.66	0.00	
8241 0000 0000 0000 3530	Instalación, reparación y mantenimiento de equipo de cómputo y tecnología de la información	0.00	8,473.61	8,473.61	0.00	
8241 0000 0000 0000 3531	Reparación, instalación y mantenimiento de bienes informáticos, microfilmación y tecnologías de la información	0.00	8,473.61	8,473.61	0.00	
8241 0000 0000 0000 3550	Reparación y mantenimiento de equipo de transporte	0.00	95,897.00	95,897.00	0.00	
8241 0000 0000 0000 3551	Reparación y mantenimiento de vehículos terrestres, aéreos e acuáticos	0.00	95,897.00	95,897.00	0.00	
8241 0000 0000 0000 3570	Instalación, reparación y mantenimiento de maquinaria, otros equipos y herramienta	0.00	25,636.00	25,636.00	0.00	
8241 0000 0000 0000 3571	Reparación, instalación y mantenimiento de maquinaria, equipo industrial y diverso	0.00	25,636.00	25,636.00	0.00	
8241 0000 0000 0000 3590	Servicios de jardinería y fumigación	0.00	1,250,000.00	1,250,000.00	0.00	
8241 0000 0000 0000 3591	Servicios de fumigación	0.00	1,250,000.00	1,250,000.00	0.00	
8241 0000 0000 0000 3600	SERVICIOS DE COMUNICACIÓN SOCIAL Y PUBLICIDAD	0.00	4,363,167.93	4,363,167.93	0.00	
8241 0000 0000 0000 3610	Difusión por radio, televisión y otros medios de mensajes sobre programas y actividades gubernamentales	0.00	4,328,367.93	4,328,367.93	0.00	
8241 0000 0000 0000 3611	Gastos de publicidad y propaganda	0.00	4,077,585.06	4,077,585.06	0.00	
8241 0000 0000 0000 3612	Publicaciones oficiales y de información en general para difusión	0.00	250,782.87	250,782.87	0.00	
8241 0000 0000 0000 3650	Servicios de la industria filmica, del sonido y del video	0.00	34,800.00	34,800.00	0.00	
8241 0000 0000 0000 3651	Servicios de cine y grabación	0.00	34,800.00	34,800.00	0.00	
8241 0000 0000 0000 3700	SERVICIOS DE TRASLADO Y VIÁTICOS	0.00	99,497.00	99,497.00	0.00	
8241 0000 0000 0000 3760	Viáticos en el extranjero	0.00	99,497.00	99,497.00	0.00	
8241 0000 0000 0000 3761	Gastos de alimentación en el extranjero	0.00	5,910.75	5,910.75	0.00	
8241 0000 0000 0000 3762	Gastos de hospedaje en el extranjero	0.00	37,758.93	37,758.93	0.00	
8241 0000 0000 0000 3763	Gastos por arrendamiento de vehículos en el extranjero	0.00	55,927.32	55,927.32	0.00	
8241 0000 0000 0000 3800	SERVICIOS OFICIALES	0.00	29,507,364.14	29,507,364.14	0.00	
8241 0000 0000 0000 3820	Gastos de orden social y cultural	0.00	23,760,119.07	23,760,119.07	0.00	
8241 0000 0000 0000 3821	Gastos de ceremonias oficiales y de orden social	0.00	2,788,657.00	2,788,657.00	0.00	
8241 0000 0000 0000 3822	Espectáculos cívicos y culturales	0.00	20,971,462.07	20,971,462.07	0.00	
8241 0000 0000 0000 3840	Exposiciones	0.00	5,747,245.07	5,747,245.07	0.00	
8241 0000 0000 0000 3841	Exposiciones y ferias	0.00	5,747,245.07	5,747,245.07	0.00	
8241 0000 0000 0000 3900	OTROS SERVICIOS GENERALES	0.00	28,492,751.41	28,492,751.41	0.00	
8241 0000 0000 0000 3920	Impuestos y derechos	0.00	17,928.00	17,928.00	0.00	
8241 0000 0000 0000 3922	Otros impuestos y derechos	0.00	17,928.00	17,928.00	0.00	
8241 0000 0000 0000 3940	Sentencias y resoluciones por autoridad competente	0.00	18,749,218.57	18,749,218.57	0.00	
8241 0000 0000 0000 3941	Sentencias y resoluciones judiciales	0.00	18,749,218.57	18,749,218.57	0.00	
8241 0000 0000 0000 3980	Impuesto sobre nómina y otros que se derivan de una relación laboral	0.00	8,409,286.53	8,409,286.53	0.00	
8241 0000 0000 0000 3982	Impuesto sobre erogaciones por remuneraciones al trabajo personal	0.00	8,409,286.53	8,409,286.53	0.00	
8241 0000 0000 0000 3990	Otros servicios generales	0.00	1,316,318.31	1,316,318.31	0.00	
8241 0000 0000 0000 3992	Gastos de servicios menores	0.00	991,587.91	991,587.91	0.00	
8241 0000 0000 0000 3993	Estudios y análisis clínicos	0.00	324,730.40	324,730.40	0.00	
8242	Presupuesto de Egresos Comprometido de Transferencias, Asignaciones, Subsidios y Otras Ayudas	0.00	110,010,343.08	110,010,343.08	0.00	
8242 0000 0000 0000 4000	TRANSFERENCIAS, ASIGNACIONES, SUBSIDIOS Y OTRAS AYUDAS	0.00	110,010,343.08	110,010,343.08	0.00	
8242 0000 0000 0000 4300	SUBSIDIOS Y SUBVENCIONES	0.00	93,829,897.00	93,829,897.00	0.00	
8242 0000 0000 0000 4380	Subsidios a entidades federativas y municipios	0.00	65,058,208.16	65,058,208.16	0.00	
8242 0000 0000 0000 4383	Subsidios y apoyos	0.00	65,058,208.16	65,058,208.16	0.00	
8242 0000 0000 0000 4390	Otros subsidios	0.00	28,771,688.84	28,771,688.84	0.00	
8242 0000 0000 0000 4391	Subsidios por carga fiscal	0.00	21,900,943.70	21,900,943.70	0.00	
8242 0000 0000 0000 4392	Devolución de ingresos indebidos	0.00	6,870,745.14	6,870,745.14	0.00	
8242 0000 0000 0000 4400	AYUDAS SOCIALES	0.00	16,180,448.08	16,180,448.08	0.00	
8242 0000 0000 0000 4410	Ayudas sociales a personas	0.00	16,180,448.08	16,180,448.08	0.00	
8242 0000 0000 0000 4411	Cooperaciones y ayudas	0.00	8,078,062.75	8,078,062.75	0.00	
8242 0000 0000 0000 4412	Despensas	0.00	8,102,383.33	8,102,383.33	0.00	
8244	Presupuesto de Egresos Comprometido de Intereses, comisiones y otros gastos de la deuda pública	0.00	78,711,285.21	78,711,285.21	0.00	
8244 0000 0000 0000 9000	DEUDA PÚBLICA	0.00	78,711,285.21	78,711,285.21	0.00	
8244 0000 0000 0000 9100	AMORTIZACIÓN DE LA DEUDA PÚBLICA	0.00	49,638,504.34	49,638,504.34	0.00	
8244 0000 0000 0000 9110	Amortización de la deuda interna con instituciones de crédito	0.00	49,638,504.34	49,638,504.34	0.00	
8244 0000 0000 0000 9111	Amortización de capital	0.00	49,638,504.34	49,638,504.34	0.00	
8244 0000 0000 0000 9200	INTERESES DE LA DEUDA PÚBLICA	0.00	12,391,328.51	12,391,328.51	0.00	
8244 0000 0000 0000 9210	Intereses de la deuda interna con instituciones de crédito	0.00	12,391,328.51	12,391,328.51	0.00	
8244 0000 0000 0000 9211	Intereses de la deuda	0.00	12,391,328.51	12,391,328.51	0.00	
8244 0000 0000 0000 9900	ADEUDOS DE EJERCICIOS FISCALES ANTERIORES (ADEFAS)	0.00	16,681,452.36	16,681,452.36	0.00	
8244 0000 0000 0000 9910	ADEFAS	0.00	16,681,452.36	16,681,452.36	0.00	
8244 0000 0000 0000 9911	Por el ejercicio inmediato anterior	0.00	16,681,452.36	16,681,452.36	0.00	
8245	Presupuesto de Egresos Comprometido de Inversión Pública	0.00	219,003,294.71	219,003,294.71	0.00	
8245 0000 0000 0000 6000	INVERSIÓN PÚBLICA	0.00	219,003,294.71	219,003,294.71	0.00	
8245 0000 0000 0000 6100	OBRA PÚBLICA EN BIENES DE DOMINIO PÚBLICO	0.00	219,003,294.71	219,003,294.71	0.00	
8245 0000 0000 0000 6110	Edificación habitacional	0.00	3,149,156.39	3,149,156.39	0.00	
8245 0000 0000 0000 6111	Edificación habitacional	0.00	3,149,156.39	3,149,156.39	0.00	
8245 0000 0000 0000 6120	Edificación no habitacional	0.00	34,813,841.87	34,813,841.87	0.00	
8245 0000 0000 0000 6122	Obra estatal o municipal	0.00	34,813,841.87	34,813,841.87	0.00	
8245 0000 0000 0000 6130	Construcción de obras para el abastecimiento de agua, petróleo, gas, electricidad y telecomunicaciones	0.00	4,298,822.61	4,298,822.61	0.00	
8245 0000 0000 0000 6132	Obra estatal o municipal	0.00	4,298,822.61	4,298,822.61	0.00	
8245 0000 0000 0000 6140	División de terrenos y construcción de obras de urbanización	0.00	5,353,486.60	5,353,486.60	0.00	
8245 0000 0000 0000 6141	División de terrenos y construcción de obras de urbanización	0.00	5,353,486.60	5,353,486.60	0.00	
8245 0000 0000 0000 6150	Construcción de vías de comunicación	0.00	171,387,987.24	171,387,987.24	0.00	
8245 0000 0000 0000 6152	Obra estatal o municipal	0.00	135,069,410.68	135,069,410.68	0.00	
8245 0000 0000 0000 6158	Estudios de preinversión	0.00	4,620,000.00	4,620,000.00	0.00	
8245 0000 0000 0000 6158	Estudios de preinversión	0.00	31,698,576.56	31,698,576.56	0.00	
8245 0000 0000 0000 6159	Reparación y mantenimiento de vialidades y alumbrado	0.00	31,698,576.56	31,698,576.56	0.00	
8246	Presupuesto de Egresos Comprometido de Bienes Muebles, Inmuebles e Intangibles	0.00	5,265,399.06	5,265,399.06	0.00	



Cuenta Pública 2023
Anexo al Estado de Situación Financiera
(cifras en pesos)

Nombre de la Entidad Municipal: (1) Municipio de ZINACANTEPEC, 0105

Del 1 de ENERO al 31 de DICIEMBRE de 2023(2)

Cuenta (3)	Concepto (4)	Saldo Inicial (5)	Debe (6)	Haber (7)	Saldo Final (8)	Fecha de Antigüedad (9)
8246 0000 0000 0000 5000	BIENES MUEBLES, INMUEBLES E INTANGIBLES	0.00	5,265,399.06	5,265,399.06	0.00	
8246 0000 0000 0000 5100	MOBILIARIO Y EQUIPO DE ADMINISTRACIÓN	0.00	2,566,210.67	2,566,210.67	0.00	
8246 0000 0000 0000 5110	Muebles de oficina y estantería	0.00	117,986.81	117,986.81	0.00	
8246 0000 0000 0000 5111	Muebles y enseres	0.00	117,986.81	117,986.81	0.00	
8246 0000 0000 0000 5150	Equipo de cómputo y de tecnologías de la información	0.00	2,448,223.86	2,448,223.86	0.00	
8246 0000 0000 0000 5151	Bienes informáticos	0.00	2,448,223.86	2,448,223.86	0.00	
8246 0000 0000 0000 5200	MOBILIARIO Y EQUIPO EDUCACIONAL Y RECREATIVO	0.00	912,951.32	912,951.32	0.00	
8246 0000 0000 0000 5210	Equipos y aparatos audiovisuales	0.00	199,033.96	199,033.96	0.00	
8246 0000 0000 0000 5211	Equipos y aparatos audiovisuales	0.00	199,033.96	199,033.96	0.00	
8246 0000 0000 0000 5230	Cámaras fotográficas y de video	0.00	713,917.36	713,917.36	0.00	
8246 0000 0000 0000 5231	Equipo de foto, cine y grabación	0.00	713,917.36	713,917.36	0.00	
8246 0000 0000 0000 5400	VEHÍCULOS Y EQUIPO DE TRANSPORTE	0.00	1,600,000.00	1,600,000.00	0.00	
8246 0000 0000 0000 5410	Vehículos y equipo terrestre	0.00	1,600,000.00	1,600,000.00	0.00	
8246 0000 0000 0000 5411	Vehículos y equipo de transporte terrestre	0.00	1,600,000.00	1,600,000.00	0.00	
8246 0000 0000 0000 5600	MAQUINARIA, OTROS EQUIPOS Y HERRAMIENTAS	0.00	186,237.07	186,237.07	0.00	
8246 0000 0000 0000 5670	Herramientas y máquinas-herramienta	0.00	113,388.00	113,388.00	0.00	
8246 0000 0000 0000 5671	Herramientas, máquina herramienta y equipo	0.00	113,388.00	113,388.00	0.00	
8246 0000 0000 0000 5690	Otros equipos	0.00	72,849.07	72,849.07	0.00	
8246 0000 0000 0000 5691	Instrumentos y aparatos especializados y de precisión	0.00	72,849.07	72,849.07	0.00	
8250	PRESUPUESTO DE EGRESOS DEVENGADO	0.00	886,710,323.73	881,009,815.88	5,700,507.85	
	Presupuesto de Egresos Devengado de Gastos de Funcionamiento	0.00	475,175,619.28	470,173,428.76	5,002,190.52	
8251	SERVICIOS PERSONALES	0.00	325,198,953.06	325,148,953.06	50,000.00	
	REMUNERACIONES AL PERSONAL DE CARÁCTER PERMANENTE	0.00	205,037,096.65	205,037,096.65	0.00	
8251 0000 0000 0000 1100	Dietas	0.00	13,352,466.96	13,352,466.96	0.00	
8251 0000 0000 0000 1110	Dietas	0.00	13,352,466.96	13,352,466.96	0.00	
8251 0000 0000 0000 1111	Sueldos base al personal permanente	0.00	191,684,629.69	191,684,629.69	0.00	
8251 0000 0000 0000 1130	Sueldo base	0.00	191,684,629.69	191,684,629.69	0.00	
8251 0000 0000 0000 1131	REMUNERACIONES AL PERSONAL DE CARÁCTER TRANSITORIO	0.00	13,057,017.64	13,057,017.64	0.00	
8251 0000 0000 0000 1200	Honorarios asimilables a salarios	0.00	13,057,017.64	13,057,017.64	0.00	
8251 0000 0000 0000 1210	Honorarios asimilables al salario	0.00	13,057,017.64	13,057,017.64	0.00	
8251 0000 0000 0000 1300	REMUNERACIONES ADICIONALES Y ESPECIALES	0.00	53,830,967.33	53,830,967.33	50,000.00	
8251 0000 0000 0000 1310	Primas por años de servicio efectivos prestados	0.00	972,176.31	922,176.31	50,000.00	
8251 0000 0000 0000 1311	Prima por años de servicio	0.00	798,719.26	798,719.26	0.00	
8251 0000 0000 0000 1312	Prima de antigüedad	0.00	173,457.05	123,457.05	50,000.00	
8251 0000 0000 0000 1320	Primas de vacaciones, dominical y gratificación de fin de año	0.00	45,116,174.29	45,116,174.29	0.00	
8251 0000 0000 0000 1321	Prima vacacional	0.00	12,245,586.43	12,245,586.43	0.00	
8251 0000 0000 0000 1322	Aguinaldo	0.00	32,834,740.64	32,834,740.64	0.00	
8251 0000 0000 0000 1324	Vacaciones no disfrutadas por finiquito	0.00	35,847.22	35,847.22	0.00	
8251 0000 0000 0000 1340	Compensaciones	0.00	7,742,616.73	7,742,616.73	0.00	
8251 0000 0000 0000 1341	Compensación	0.00	1,783,253.12	1,783,253.12	0.00	
8251 0000 0000 0000 1345	Gratificación	0.00	4,285,766.29	4,285,766.29	0.00	
8251 0000 0000 0000 1346	Gratificación por convenio	0.00	1,673,597.32	1,673,597.32	0.00	
8251 0000 0000 0000 1400	SEGURIDAD SOCIAL	0.00	50,534,082.44	50,534,082.44	0.00	
8251 0000 0000 0000 1410	Aportaciones de seguridad social	0.00	49,472,943.33	49,472,943.33	0.00	
8251 0000 0000 0000 1412	Aportaciones de servicio de salud	0.00	20,101,349.88	20,101,349.88	0.00	
8251 0000 0000 0000 1413	Aportaciones al fondo del sistema solidario de reparto	0.00	14,800,710.52	14,800,710.52	0.00	
8251 0000 0000 0000 1414	Aportaciones del sistema de capitalización individual	0.00	2,832,343.76	2,832,343.76	0.00	
8251 0000 0000 0000 1415	Aportaciones para financiar los gastos generales de administración del ISSEMYM	0.00	1,739,849.82	1,739,849.82	0.00	
8251 0000 0000 0000 1416	Aportaciones para riesgo de trabajo	0.00	9,998,689.35	9,998,689.35	0.00	
8251 0000 0000 0000 1440	Aportaciones para seguros	0.00	1,051,139.11	1,051,139.11	0.00	
8251 0000 0000 0000 1441	Seguros y fianzas	0.00	1,051,139.11	1,051,139.11	0.00	
8251 0000 0000 0000 1500	OTRAS PRESTACIONES SOCIALES Y ECONÓMICAS	0.00	2,749,789.00	2,749,789.00	0.00	
8251 0000 0000 0000 1520	Indemnizaciones	0.00	1,728,630.80	1,728,630.80	0.00	
8251 0000 0000 0000 1522	Liquidaciones por indemnizaciones, por sueldos y salarios caídos	0.00	1,728,630.80	1,728,630.80	0.00	
8251 0000 0000 0000 1540	Prestaciones contractuales	0.00	780,408.20	780,408.20	0.00	
8251 0000 0000 0000 1541	Becas para hijos de trabajadores sindicalizados	0.00	209,750.00	209,750.00	0.00	
8251 0000 0000 0000 1546	Otros gastos derivados de convenio	0.00	570,658.20	570,658.20	0.00	
8251 0000 0000 0000 1590	Otras prestaciones sociales y económicas	0.00	240,750.00	240,750.00	0.00	
8251 0000 0000 0000 1595	Despensa	0.00	240,750.00	240,750.00	0.00	
8251 0000 0000 0000 2000	MATERIALES Y SUMINISTROS	0.00	22,810,623.65	20,395,917.76	2,414,705.89	
	MATERIALES DE ADMINISTRACIÓN, EMISIÓN DE DOCUMENTOS Y ARTICULOS OFICIALES	0.00	5,836,617.03	5,818,367.91	18,249.12	
8251 0000 0000 0000 2100	Materiales, útiles y equipos menores de oficina	0.00	4,093,019.32	4,078,554.70	14,464.62	
8251 0000 0000 0000 2110	Materiales y útiles de oficina	0.00	2,867,959.09	2,867,959.09	0.00	
8251 0000 0000 0000 2111	Enseres de oficina	0.00	1,225,060.23	1,210,595.61	14,464.62	
8251 0000 0000 0000 2120	Materiales y útiles de impresión y reproducción	0.00	12,871.36	12,871.36	0.00	
8251 0000 0000 0000 2122	Material de foto, cine y grabación	0.00	12,871.36	12,871.36	0.00	
8251 0000 0000 0000 2140	Materiales útiles y equipos menores de tecnologías de la información y comunicaciones	0.00	543,798.14	540,013.64	3,784.50	
	Materiales y útiles para el procesamiento en equipos y bienes informáticos	0.00	543,798.14	540,013.64	3,784.50	
8251 0000 0000 0000 2141	Material de limpieza	0.00	1,135,284.89	1,135,284.89	0.00	
8251 0000 0000 0000 2160	Material y enseres de limpieza	0.00	1,135,284.89	1,135,284.89	0.00	
8251 0000 0000 0000 2170	Materiales y útiles de enseñanza	0.00	51,643.32	51,643.32	0.00	
8251 0000 0000 0000 2171	Material didáctico	0.00	51,643.32	51,643.32	0.00	
8251 0000 0000 0000 2200	ALIMENTOS Y UTENSILIOS	0.00	279,000.18	271,575.81	7,424.37	
8251 0000 0000 0000 2210	Productos alimenticios para personas	0.00	260,109.94	252,682.57	7,424.37	
8251 0000 0000 0000 2211	Productos alimenticios para personas	0.00	260,109.94	252,682.57	7,424.37	
8251 0000 0000 0000 2230	Utensilios para el servicio de alimentación	0.00	18,893.24	18,893.24	0.00	
8251 0000 0000 0000 2231	Utensilios para el servicio de alimentación	0.00	18,893.24	18,893.24	0.00	
8251 0000 0000 0000 2400	MATERIALES Y ARTICULOS DE CONSTRUCCION Y DE REPARACION	0.00	1,198,328.76	1,033,038.86	165,289.90	
8251 0000 0000 0000 2440	Madera y productos de madera	0.00	1,025.34	1,025.34	0.00	
8251 0000 0000 0000 2441	Madera y productos de madera	0.00	1,025.34	1,025.34	0.00	
8251 0000 0000 0000 2450	Vidrio y productos de vidrio	0.00	5,869.82	5,869.82	0.00	
8251 0000 0000 0000 2451	Vidrio y productos de vidrio	0.00	5,869.82	5,869.82	0.00	
8251 0000 0000 0000 2460	Material eléctrico y electrónico	0.00	614,146.39	517,989.59	96,156.80	
8251 0000 0000 0000 2461	Material eléctrico y electrónico	0.00	614,146.39	517,989.59	96,156.80	
8251 0000 0000 0000 2470	Artículos metálicos para la construcción	0.00	4,538.77	4,538.77	0.00	
8251 0000 0000 0000 2471	Artículos metálicos para la construcción	0.00	4,538.77	4,538.77	0.00	
8251 0000 0000 0000 2480	Materiales complementarios	0.00	213,090.00	197,430.00	15,660.00	
8251 0000 0000 0000 2481	Material de señalización	0.00	15,660.00	0.00	15,660.00	
8251 0000 0000 0000 2483	Árboles y plantas de ornato	0.00	197,430.00	197,430.00	0.00	
8251 0000 0000 0000 2490	Otros materiales y artículos de construcción y reparación	0.00	359,661.44	306,188.34	53,473.10	
8251 0000 0000 0000 2491	Materiales de construcción	0.00	328,877.19	275,404.09	53,473.10	
8251 0000 0000 0000 2492	Estructuras y manufacturas para todo tipo de construcción	0.00	30,784.25	30,784.25	0.00	
8251 0000 0000 0000 2500	PRODUCTOS QUIMICOS, FARMACEUTICOS Y DE LABORATORIO	0.00	787,281.60	787,281.60	0.00	
8251 0000 0000 0000 2520	Fertilizantes, pesticidas y otros agroquímicos	0.00	11,554.68	11,554.68	0.00	
8251 0000 0000 0000 2521	Plaguicidas, abonos y fertilizantes	0.00	11,554.68	11,554.68	0.00	
8251 0000 0000 0000 2530	Medicinas y productos farmacéuticos	0.00	198,393.06	198,393.06	0.00	
8251 0000 0000 0000 2531	Medicinas y productos farmacéuticos	0.00	198,393.06	198,393.06	0.00	
8251 0000 0000 0000 2540	Materiales, accesorios y suministros médicos	0.00	577,333.86	577,333.86	0.00	



Cuenta Pública 2023
Anexo al Estado de Situación Financiera
(cifras en pesos)

Nombre de la Entidad Municipal: (1) Municipio de ZINACANTEPEC, 0105

Del 1 de ENERO al 31 de DICIEMBRE de 2023(2)

Cuenta (3)	Concepto (4)	Saldo Inicial (5)	Debe (6)	Haber (7)	Saldo Final (8)	Fecha de Antigüedad (9)
8251 0000 0000 0000 2541	Materiales, accesorios y suministros médicos	0.00	577,333.86	577,333.86	0.00	
8251 0000 0000 0000 2600	COMBUSTIBLES, LUBRICANTES Y ADITIVOS	0.00	10,879,632.24	10,084,724.74	794,907.50	
8251 0000 0000 0000 2610	Combustibles, lubricantes y aditivos	0.00	10,879,632.24	10,084,724.74	794,907.50	
8251 0000 0000 0000 2611	Combustibles, lubricantes y aditivos	0.00	10,879,632.24	10,084,724.74	794,907.50	
8251 0000 0000 0000 2700	VESTUARIO, BLANCOS, PRENDAS DE PROTECCION Y ARTICULOS DEPORTIVOS	0.00	1,693,686.87	1,133,457.77	560,229.10	
8251 0000 0000 0000 2710	Vestuario y uniformes	0.00	1,232,955.67	777,810.52	455,145.15	
8251 0000 0000 0000 2711	Vestuario y uniformes	0.00	1,232,955.67	777,810.52	455,145.15	
8251 0000 0000 0000 2720	Frendas de seguridad y protección personal	0.00	460,731.20	355,647.25	105,083.95	
8251 0000 0000 0000 2721	Frendas de seguridad y protección personal	0.00	460,731.20	355,647.25	105,083.95	
8251 0000 0000 0000 2800	MATERIALES Y SUMINISTROS PARA SEGURIDAD	0.00	242,264.80	242,264.80	0.00	
8251 0000 0000 0000 2820	Materiales de seguridad pública	0.00	242,264.80	242,264.80	0.00	
8251 0000 0000 0000 2821	Material de seguridad pública	0.00	242,264.80	242,264.80	0.00	
8251 0000 0000 0000 2900	HERRAMIENTAS, REFACCIONES Y ACCESORIOS MENORES	0.00	1,893,812.17	1,025,206.27	868,605.90	
8251 0000 0000 0000 2910	Herramientas menores	0.00	169,529.01	169,529.01	0.00	
8251 0000 0000 0000 2911	Refacciones, accesorios y herramientas	0.00	169,529.01	169,529.01	0.00	
8251 0000 0000 0000 2920	Refacciones y accesorios menores de edificios	0.00	18,364.09	18,364.09	0.00	
8251 0000 0000 0000 2921	Refacciones y accesorios menores de edificios	0.00	18,364.09	18,364.09	0.00	
8251 0000 0000 0000 2930	Refacciones y accesorios menores de mobiliario y equipo de administración, educacional y recreativo	0.00	10,393.60	10,393.60	0.00	
8251 0000 0000 0000 2931	Refacciones y accesorios menores de mobiliario y equipo de administración, educacional y recreativo	0.00	10,393.60	10,393.60	0.00	
8251 0000 0000 0000 2940	Refacciones y accesorios menores de equipo de cómputo y tecnologías de la información	0.00	310,284.27	291,564.19	18,720.08	
8251 0000 0000 0000 2941	Refacciones y accesorios para equipo de cómputo	0.00	310,284.27	291,564.19	18,720.08	
8251 0000 0000 0000 2960	Refacciones y accesorios menores para equipo de transporte	0.00	1,257,285.87	418,500.09	838,785.78	
8251 0000 0000 0000 2961	Refacciones y accesorios menores para equipo de transporte	0.00	1,257,285.87	418,500.09	838,785.78	
8251 0000 0000 0000 2980	Refacciones y accesorios menores de maquinaria y otros equipos	0.00	53,300.83	53,300.83	0.00	
8251 0000 0000 0000 2981	Refacciones y accesorios menores de maquinaria y otros equipos	0.00	53,300.83	53,300.83	0.00	
8251 0000 0000 0000 2990	Refacciones y accesorios menores otros bienes muebles	0.00	74,654.50	63,554.46	11,100.04	
8251 0000 0000 0000 2992	Otros enseres	0.00	74,654.50	63,554.46	11,100.04	
8251 0000 0000 0000 3000	SERVICIOS GENERALES	0.00	127,166,042.57	124,628,557.94	2,537,484.63	
8251 0000 0000 0000 3100	SERVICIOS BÁSICOS	0.00	38,866,035.25	38,866,035.18	999,372.07	
8251 0000 0000 0000 3110	Energía eléctrica	0.00	32,659,211.70	31,663,486.63	995,725.07	
8251 0000 0000 0000 3111	Servicio de energía eléctrica	0.00	1,380,763.60	1,380,763.60	0.00	
8251 0000 0000 0000 3112	Servicio de energía eléctrica para alumbrado público	0.00	31,278,448.10	30,282,723.03	995,725.07	
8251 0000 0000 0000 3130	Agua	0.00	6,823,092.46	6,823,092.46	0.00	
8251 0000 0000 0000 3131	Servicio de agua	0.00	6,823,092.46	6,823,092.46	0.00	
8251 0000 0000 0000 3140	Telefonía tradicional	0.00	583,731.09	580,084.09	3,647.00	
8251 0000 0000 0000 3141	Servicio de telefonía convencional	0.00	583,731.09	580,084.09	3,647.00	
8251 0000 0000 0000 3200	SERVICIOS DE ARRENDAMIENTO	0.00	17,213,742.23	17,139,300.04	74,442.19	
8251 0000 0000 0000 3210	Arrendamiento de terrenos	0.00	4,785,899.52	4,785,899.52	0.00	
8251 0000 0000 0000 3211	Arrendamiento de terrenos	0.00	4,785,899.52	4,785,899.52	0.00	
8251 0000 0000 0000 3230	Arrendamiento de mobiliario y equipo de administración, educacional y recreativo	0.00	750,916.51	676,474.32	74,442.19	
8251 0000 0000 0000 3231	Arrendamiento de equipo y bienes informáticos	0.00	750,916.51	676,474.32	74,442.19	
8251 0000 0000 0000 3250	Arrendamiento de equipo de transporte	0.00	11,676,926.20	11,676,926.20	0.00	
8251 0000 0000 0000 3251	Arrendamiento de vehículos	0.00	11,676,926.20	11,676,926.20	0.00	
8251 0000 0000 0000 3300	SERVICIOS PROFESIONALES, CIENTÍFICOS, TÉCNICOS Y OTROS SERVICIOS	0.00	5,857,540.01	5,857,540.01	0.00	
8251 0000 0000 0000 3310	Servicios legales, de contabilidad, auditoría y relacionados	0.00	405,793.76	405,793.76	0.00	
8251 0000 0000 0000 3311	Asesorías asociadas a convenios o acuerdos	0.00	405,793.76	405,793.76	0.00	
8251 0000 0000 0000 3320	Servicios de diseño, arquitectura, ingeniería y actividades relacionadas	0.00	5,735.00	5,735.00	0.00	
8251 0000 0000 0000 3321	Servicios estadísticos y geográficos	0.00	5,735.00	5,735.00	0.00	
8251 0000 0000 0000 3330	Servicios de consultoría administrativa, procesos, técnica y en tecnologías de la información	0.00	1,128,854.60	1,128,854.60	0.00	
8251 0000 0000 0000 3331	Servicios informáticos	0.00	1,128,854.60	1,128,854.60	0.00	
8251 0000 0000 0000 3340	Servicios de capacitación	0.00	566,060.00	566,060.00	0.00	
8251 0000 0000 0000 3341	Capacitación	0.00	566,060.00	566,060.00	0.00	
8251 0000 0000 0000 3360	Servicios de apoyo administrativo, traducción, fotocopiado e impresión	0.00	952,720.16	952,720.16	0.00	
8251 0000 0000 0000 3362	Impresiones de documentos oficiales para la prestación de servicios públicos, identificación, formatos administrativos y fiscales, formas valoradas, certificados y títulos	0.00	690,193.60	690,193.60	0.00	
8251 0000 0000 0000 3363	Servicios de impresión de documentos oficiales	0.00	262,526.56	262,526.56	0.00	
8251 0000 0000 0000 3390	Servicios profesionales, científicos y técnicos integrales	0.00	2,798,376.49	2,798,376.49	0.00	
8251 0000 0000 0000 3391	Servicios profesionales	0.00	2,798,376.49	2,798,376.49	0.00	
8251 0000 0000 0000 3400	SERVICIOS FINANCIEROS, BANCARIOS Y COMERCIALES	0.00	1,864,038.97	1,864,038.97	0.00	
8251 0000 0000 0000 3410	Servicios financieros y bancarios	0.00	345,051.36	345,051.36	0.00	
8251 0000 0000 0000 3411	Servicios bancarios y financieros	0.00	345,051.36	345,051.36	0.00	
8251 0000 0000 0000 3450	Seguro de bienes patrimoniales	0.00	1,518,918.01	1,518,918.01	0.00	
8251 0000 0000 0000 3451	Seguros y fianzas	0.00	1,518,918.01	1,518,918.01	0.00	
8251 0000 0000 0000 3490	Servicios financieros, bancarios y comerciales integrales	0.00	69.60	69.60	0.00	
8251 0000 0000 0000 3491	Servicios financieros, bancarios y comerciales integrales	0.00	69.60	69.60	0.00	
8251 0000 0000 0000 3500	SERVICIOS DE INSTALACION, REPARACION, MANTENIMIENTO Y CONSEVACION	0.00	1,844,974.27	1,840,394.27	4,580.00	
8251 0000 0000 0000 3510	Conservación y mantenimiento menor de inmuebles	0.00	496,967.66	496,967.66	0.00	
8251 0000 0000 0000 3511	Reparación y mantenimiento de inmuebles	0.00	496,967.66	496,967.66	0.00	
8251 0000 0000 0000 3530	Instalación, reparación y mantenimiento de equipo de cómputo y tecnología de la información	0.00	8,473.61	8,473.61	0.00	
8251 0000 0000 0000 3531	Reparación, instalación y mantenimiento de bienes informáticos, microfilmación y tecnologías de la información	0.00	8,473.61	8,473.61	0.00	
8251 0000 0000 0000 3550	Reparación y mantenimiento de equipo de transporte	0.00	95,897.00	91,317.00	4,580.00	
8251 0000 0000 0000 3551	Reparación y mantenimiento de vehículos terrestres, aéreos y acuáticos	0.00	95,897.00	91,317.00	4,580.00	
8251 0000 0000 0000 3570	Instalación, reparación y mantenimiento de maquinaria, otros equipos y herramienta	0.00	25,636.00	25,636.00	0.00	
8251 0000 0000 0000 3571	Reparación, instalación y mantenimiento de maquinaria, equipo industrial y diverso	0.00	25,636.00	25,636.00	0.00	
8251 0000 0000 0000 3590	Servicios de jardinería y fumigación	0.00	1,218,000.00	1,218,000.00	0.00	
8251 0000 0000 0000 3591	Servicios de fumigación	0.00	1,218,000.00	1,218,000.00	0.00	
8251 0000 0000 0000 3600	SERVICIOS DE COMUNICACION SOCIAL Y PUBLICIDAD	0.00	3,705,741.82	3,236,845.29	468,896.53	
8251 0000 0000 0000 3610	Difusión por radio, televisión y otros medios de mensajes sobre programas y actividades gubernamentales	0.00	3,670,941.82	3,202,045.29	468,896.53	
8251 0000 0000 0000 3611	Gastos de publicidad y propaganda	0.00	3,433,427.03	2,979,185.94	454,241.09	
8251 0000 0000 0000 3612	Publicaciones oficiales y de información en general para difusión	0.00	237,514.79	222,859.35	14,655.44	
8251 0000 0000 0000 3650	Servicios de la industria filímica, del sonido y del video	0.00	34,800.00	34,800.00	0.00	
8251 0000 0000 0000 3651	Servicios de cine y grabación	0.00	34,800.00	34,800.00	0.00	
8251 0000 0000 0000 3700	SERVICIOS DE TRASLADO Y VIATICOS	0.00	99,497.00	99,497.00	0.00	
8251 0000 0000 0000 3760	Viajeros en el extranjero	0.00	99,497.00	99,497.00	0.00	
8251 0000 0000 0000 3761	Gastos de alimentación en el extranjero	0.00	5,810.75	5,810.75	0.00	
8251 0000 0000 0000 3762	Gastos de hospedaje en el extranjero	0.00	37,758.93	37,758.93	0.00	
8251 0000 0000 0000 3763	Gastos por arrendamiento de vehículos en el extranjero	0.00	55,927.32	55,927.32	0.00	



Cuenta Pública 2023
Anexo al Estado de Situación Financiera
(cifras en pesos)

Nombre de la Entidad Municipal: (1) Municipio de ZINACANTEPEC, 0105

Del 1 de ENERO al 31 de DICIEMBRE de 2023(2)

Cuenta (3)	Concepto (4)	Saldo Inicial (5)	Debe (6)	Haber (7)	Saldo Final (8)	Fecha de Antigüedad (9)
8251 0000 0000 0000 3800	SERVICIOS OFICIALES	0.00	27,819,055.02	26,841,652.91	977,402.11	
8251 0000 0000 0000 3820	Gastos de orden social y cultural	0.00	23,735,961.69	22,770,432.18	965,529.51	
8251 0000 0000 0000 3821	Gastos de ceremonias oficiales y de orden social	0.00	2,787,443.36	2,721,926.57	65,516.79	
8251 0000 0000 0000 3822	Espectáculos cívicos y culturales	0.00	20,948,518.33	20,048,505.61	900,012.72	
8251 0000 0000 0000 3840	Exposiciones	0.00	4,083,093.33	4,071,220.73	11,872.60	
8251 0000 0000 0000 3841	Exposiciones y ferias	0.00	4,083,093.33	4,071,220.73	11,872.60	
8251 0000 0000 0000 3900	OTROS SERVICIOS GENERALES	0.00	28,895,418.00	28,882,626.27	12,791.73	
8251 0000 0000 0000 3920	Impuestos y derechos	0.00	17,928.00	17,928.00	0.00	
8251 0000 0000 0000 3922	Otros impuestos y derechos	0.00	17,928.00	17,928.00	0.00	
8251 0000 0000 0000 3940	Sentencias y resoluciones por autoridad competente	0.00	19,691,718.57	19,691,718.57	0.00	
8251 0000 0000 0000 3941	Sentencias y resoluciones judiciales	0.00	19,691,718.57	19,691,718.57	0.00	
8251 0000 0000 0000 3980	Impuesto sobre nómina y otros que se derivan de una relación laboral	0.00	7,873,095.53	7,873,095.53	0.00	
8251 0000 0000 0000 3982	Impuesto sobre erogaciones por remuneraciones al trabajo personal	0.00	7,873,095.53	7,873,095.53	0.00	
8251 0000 0000 0000 3990	Otros servicios generales	0.00	1,312,675.90	1,299,884.17	12,791.73	
8251 0000 0000 0000 3992	Gastos de servicios menores	0.00	991,587.90	978,796.17	12,791.73	
8251 0000 0000 0000 3993	Estudios y análisis clínicos	0.00	321,088.00	321,088.00	0.00	
8252	Presupuesto de Egresos Devengado de Transferencias, Asignaciones, Subsidios y Otras Ayudas	0.00	109,634,956.44	109,320,889.23	314,067.21	
8252 0000 0000 0000 4000	TRANSFERENCIAS, ASIGNACIONES, SUBSIDIOS Y OTRAS AYUDAS	0.00	109,634,956.44	109,320,889.23	314,067.21	
8252 0000 0000 0000 4300	SUBSIDIOS Y SUBVENCIONES	0.00	93,829,897.00	93,829,897.00	0.00	
8252 0000 0000 0000 4380	Subsidios a entidades federativas y municipios	0.00	65,058,208.16	65,058,208.16	0.00	
8252 0000 0000 0000 4383	Subsidios y apoyos	0.00	65,058,208.16	65,058,208.16	0.00	
8252 0000 0000 0000 4390	Otros subsidios	0.00	28,771,688.84	28,771,688.84	0.00	
8252 0000 0000 0000 4391	Subsidios por carga fiscal	0.00	21,900,943.70	21,900,943.70	0.00	
8252 0000 0000 0000 4392	Devolución de ingresos indebidos	0.00	6,870,745.14	6,870,745.14	0.00	
8252 0000 0000 0000 4400	AYUDAS SOCIALES	0.00	15,805,059.44	15,490,992.23	314,067.21	
8252 0000 0000 0000 4410	Ayudas sociales a personas	0.00	15,805,059.44	15,490,992.23	314,067.21	
8252 0000 0000 0000 4411	Cooperaciones y ayudas	0.00	8,056,059.44	7,741,992.23	314,067.21	
8252 0000 0000 0000 4412	Despensas	0.00	7,749,000.00	7,749,000.00	0.00	
8254	Presupuesto de Egresos Devengado de Intereses, comisiones y otros gastos de la deuda pública	0.00	78,711,285.21	78,711,285.21	0.00	
8254 0000 0000 0000 9000	DEUDA PÚBLICA	0.00	78,711,285.21	78,711,285.21	0.00	
8254 0000 0000 0000 9100	AMORTIZACIÓN DE LA DEUDA PÚBLICA	0.00	49,638,504.34	49,638,504.34	0.00	
8254 0000 0000 0000 9110	Amortización de la deuda interna con instituciones de crédito	0.00	49,638,504.34	49,638,504.34	0.00	
8254 0000 0000 0000 9111	Amortización de capital	0.00	49,638,504.34	49,638,504.34	0.00	
8254 0000 0000 0000 9200	INTERESES DE LA DEUDA PÚBLICA	0.00	12,391,328.51	12,391,328.51	0.00	
8254 0000 0000 0000 9210	Intereses de la deuda interna con instituciones de crédito	0.00	12,391,328.51	12,391,328.51	0.00	
8254 0000 0000 0000 9211	Intereses de la deuda	0.00	12,391,328.51	12,391,328.51	0.00	
8254 0000 0000 0000 9900	ADEUDOS DE EJERCICIOS FISCALES ANTERIORES (ADEFAS)	0.00	16,681,452.36	16,681,452.36	0.00	
8254 0000 0000 0000 9910	ADEFAS	0.00	16,681,452.36	16,681,452.36	0.00	
8254 0000 0000 0000 9911	Por el ejercicio inmediato anterior	0.00	16,681,452.36	16,681,452.36	0.00	
8255	Presupuesto de Egresos Devengado de Inversión Pública	0.00	218,298,439.19	217,920,972.05	377,467.14	
8255 0000 0000 0000 6000	INVERSIÓN PÚBLICA	0.00	218,298,439.19	217,920,972.05	377,467.14	
8255 0000 0000 0000 6100	OBRA PÚBLICA EN BIENES DE DOMINIO PÚBLICO	0.00	218,298,439.19	217,920,972.05	377,467.14	
8255 0000 0000 0000 6110	Edificación habitacional	0.00	3,149,156.39	3,149,156.39	0.00	
8255 0000 0000 0000 6111	Edificación habitacional	0.00	3,149,156.39	3,149,156.39	0.00	
8255 0000 0000 0000 6120	Edificación no habitacional	0.00	34,813,841.87	34,436,374.73	377,467.14	
8255 0000 0000 0000 6122	Obra estatal o municipal	0.00	34,813,841.87	34,436,374.73	377,467.14	
8255 0000 0000 0000 6130	Construcción de obras para el abastecimiento de agua, petróleo, gas, electricidad y telecomunicaciones	0.00	4,298,822.61	4,298,822.61	0.00	
8255 0000 0000 0000 6132	Obra estatal o municipal	0.00	4,298,822.61	4,298,822.61	0.00	
8255 0000 0000 0000 6140	División de terrenos y construcción de obras de urbanización	0.00	5,353,486.60	5,353,486.60	0.00	
8255 0000 0000 0000 6141	División de terrenos y construcción de obras de urbanización	0.00	5,353,486.60	5,353,486.60	0.00	
8255 0000 0000 0000 6150	Construcción de vías de comunicación	0.00	170,683,131.72	170,683,131.72	0.00	
8255 0000 0000 0000 6152	Obra estatal o municipal	0.00	134,365,336.08	134,365,336.08	0.00	
8255 0000 0000 0000 6158	Estudios de preinversión	0.00	4,820,000.00	4,820,000.00	0.00	
8255 0000 0000 0000 6159	Reparación y mantenimiento de vialidades y alumbrado	0.00	31,697,795.64	31,697,795.64	0.00	
8256	Presupuesto de Egresos Devengado de Bienes Muebles, Inmuebles e Intangibles	0.00	4,890,023.61	4,883,240.63	6,782.98	
8256 0000 0000 0000 5000	BIENES MUEBLES, INMUEBLES E INTANGIBLES	0.00	4,890,023.61	4,883,240.63	6,782.98	
8256 0000 0000 0000 5100	MOBILIARIO Y EQUIPO DE ADMINISTRACIÓN	0.00	2,269,084.29	2,262,301.31	6,782.98	
8256 0000 0000 0000 5110	Muebles de oficina y estantería	0.00	117,986.81	111,203.83	6,782.98	
8256 0000 0000 0000 5111	Muebles y enseres	0.00	117,986.81	111,203.83	6,782.98	
8256 0000 0000 0000 5150	Equipo de cómputo y de tecnologías de la información	0.00	2,151,097.48	2,151,097.48	0.00	
8256 0000 0000 0000 5151	Bienes informáticos	0.00	2,151,097.48	2,151,097.48	0.00	
8256 0000 0000 0000 5200	MOBILIARIO Y EQUIPO EDUCACIONAL Y RECREATIVO	0.00	912,951.32	912,951.32	0.00	
8256 0000 0000 0000 5210	Equipos y aparatos audiovisuales	0.00	199,033.96	199,033.96	0.00	
8256 0000 0000 0000 5211	Equipos y aparatos audiovisuales	0.00	199,033.96	199,033.96	0.00	
8256 0000 0000 0000 5230	Cámaras fotográficas y de video	0.00	713,917.36	713,917.36	0.00	
8256 0000 0000 0000 5231	Equipo de foto, cine y grabación	0.00	713,917.36	713,917.36	0.00	
8256 0000 0000 0000 5400	VEHÍCULOS Y EQUIPO DE TRANSPORTE	0.00	1,594,600.00	1,594,600.00	0.00	
8256 0000 0000 0000 5410	Vehículos y equipo terrestre	0.00	1,594,600.00	1,594,600.00	0.00	
8256 0000 0000 0000 5411	Vehículos y equipo de transporte terrestre	0.00	1,594,600.00	1,594,600.00	0.00	
8256 0000 0000 0000 5600	MAQUINARIA, OTROS EQUIPOS Y HERRAMIENTAS	0.00	113,388.00	113,388.00	0.00	
8256 0000 0000 0000 5670	Herramientas y máquinas-herramienta	0.00	113,388.00	113,388.00	0.00	
8256 0000 0000 0000 5671	Herramientas, máquina herramienta y equipo	0.00	113,388.00	113,388.00	0.00	
8270	PRESUPUESTOS DE EGRESOS PAGADO	0.00	862,333,424.00	20,014,729.44	842,318,694.56	
8271	Presupuesto de Egresos Pagado de Gastos de Funcionamiento	0.00	463,057,339.14	8,454,427.18	454,602,911.96	
8271 0000 0000 0000 1000	SERVICIOS PERSONALES	0.00	319,403,185.43	5,661,619.53	313,741,565.90	
8271 0000 0000 0000 1100	REMUNERACIONES AL PERSONAL DE CARÁCTER PERMANENTE	0.00	200,698,849.56	4,340,247.09	196,358,602.47	
8271 0000 0000 0000 1110	Dietas	0.00	13,352,466.96	0.00	13,352,466.96	
8271 0000 0000 0000 1111	Dietas	0.00	13,352,466.96	0.00	13,352,466.96	
8271 0000 0000 0000 1130	Sueldos base al personal permanente	0.00	187,344,382.60	4,340,247.09	183,004,135.51	
8271 0000 0000 0000 1131	Sueldo base	0.00	187,344,382.60	4,340,247.09	183,004,135.51	
8271 0000 0000 0000 1200	REMUNERACIONES AL PERSONAL DE CARÁCTER TRANSITORIO	0.00	13,057,017.64	0.00	13,057,017.64	
8271 0000 0000 0000 1210	Honorarios asimilables a salarios	0.00	13,057,017.64	0.00	13,057,017.64	
8271 0000 0000 0000 1211	Honorarios asimilables al salario	0.00	13,057,017.64	0.00	13,057,017.64	
8271 0000 0000 0000 1300	REMUNERACIONES ADICIONALES Y ESPECIALES	0.00	53,635,195.76	145,771.57	53,489,424.19	
8271 0000 0000 0000 1310	Primas por años de servicio efectivos prestados	0.00	922,176.31	0.00	922,176.31	
8271 0000 0000 0000 1311	Prima por años de servicio	0.00	798,719.26	0.00	798,719.26	
8271 0000 0000 0000 1312	Prima de antigüedad	0.00	123,457.05	0.00	123,457.05	
8271 0000 0000 0000 1320	Primas de vacaciones, dominical y gratificación de fin de año	0.00	45,116,085.32	88.97	45,115,996.35	
8271 0000 0000 0000 1321	Prima vacacional	0.00	12,245,586.43	0.00	12,245,586.43	
8271 0000 0000 0000 1322	Aguinaldo	0.00	32,834,651.67	88.97	32,834,562.70	
8271 0000 0000 0000 1324	Vacaciones no disfrutadas por finiquito	0.00	35,947.22	0.00	35,947.22	
8271 0000 0000 0000 1340	Compensaciones	0.00	7,698,934.13	145,682.60	7,453,251.53	
8271 0000 0000 0000 1341	Compensación	0.00	1,783,253.12	0.00	1,783,253.12	
8271 0000 0000 0000 1345	Gratificación	0.00	4,140,083.69	145,682.60	3,994,401.09	
8271 0000 0000 0000 1346	Gratificación por convenio	0.00	1,673,597.32	0.00	1,673,597.32	
8271 0000 0000 0000 1400	SEGURIDAD SOCIAL	0.00	50,257,722.92	266,359.52	49,991,363.40	
8271 0000 0000 0000 1410	Aportaciones de seguridad social	0.00	49,206,583.81	266,359.52	48,940,224.29	



Cuenta Pública 2023
Anexo al Estado de Situación Financiera
(cifras en pesos)

Nombre de la Entidad Municipal: (1) Municipio de ZINACANTEPEC, 0105

Del 1 de ENERO al 31 de DICIEMBRE de 2023(2)

Cuenta (3)	Concepto (4)	Saldo Inicial (5)	Debe (6)	Haber (7)	Saldo Final (8)	Fecha de Antigüedad (9)
8271 0000 0000 0000 1412	Aportaciones de servicio de salud	0.00	19,939,421.75	161,928.13	19,777,493.62	
8271 0000 0000 0000 1413	Aportaciones al fondo del sistema solidario de reparto	0.00	14,737,801.11	62,909.41	14,674,891.70	
8271 0000 0000 0000 1414	Aportaciones del sistema de capitalización individual	0.00	2,622,133.32	10,210.44	2,611,922.88	
	Aportaciones para financiar los gastos generales de administración del ISSEMYM	0.00	1,735,190.93	4,658.89	1,730,532.04	
8271 0000 0000 0000 1416	Aportaciones para riesgo de trabajo	0.00	9,972,036.70	26,652.65	9,945,384.05	
8271 0000 0000 0000 1440	Aportaciones para seguros	0.00	1,051,139.11	0.00	1,051,139.11	
8271 0000 0000 0000 1441	Seguros y fianzas	0.00	1,051,139.11	0.00	1,051,139.11	
8271 0000 0000 0000 1500	OTRAS PRESTACIONES SOCIALES Y ECONÓMICAS	0.00	1,756,399.55	909,241.35	847,158.20	
8271 0000 0000 0000 1520	Indemnizaciones	0.00	822,241.35	822,241.35	0.00	
	Liquidaciones por indemnizaciones, por sueldos y salarios caldos	0.00	822,241.35	822,241.35	0.00	
8271 0000 0000 0000 1522	Prestaciones contractuales	0.00	693,408.20	87,000.00	606,408.20	
8271 0000 0000 0000 1541	Becas para hijos de trabajadores sindicalizados	0.00	209,750.00	0.00	209,750.00	
8271 0000 0000 0000 1546	Otros gastos derivados de convenio	0.00	483,658.20	87,000.00	396,658.20	
8271 0000 0000 0000 1590	Otros prestaciones sociales y económicas	0.00	240,750.00	0.00	240,750.00	
8271 0000 0000 0000 1595	Despensa	0.00	240,750.00	0.00	240,750.00	
8271 0000 0000 0000 2000	MATERIALES Y SUMINISTROS	0.00	20,086,279.46	309,949.66	19,776,329.80	
	MATERIALES DE ADMINISTRACIÓN, EMISIÓN DE DOCUMENTOS Y ARTICULOS OFICIALES	0.00	5,788,176.07	37,153.20	5,751,022.87	
8271 0000 0000 0000 2100	Materiales, útiles y equipos menores de oficina	0.00	4,048,362.86	37,153.20	4,011,209.66	
8271 0000 0000 0000 2111	Materiales y útiles de oficina	0.00	2,837,767.25	37,153.20	2,800,614.05	
8271 0000 0000 0000 2112	Enseres de oficina	0.00	1,210,595.61	0.00	1,210,595.61	
8271 0000 0000 0000 2120	Materiales y útiles de impresión y reproducción	0.00	12,871.36	0.00	12,871.36	
8271 0000 0000 0000 2122	Material de foto, cine y grabación	0.00	12,871.36	0.00	12,871.36	
8271 0000 0000 0000 2140	Materiales útiles y equipos menores de tecnologías de la información y comunicaciones	0.00	540,013.64	0.00	540,013.64	
	Materiales y útiles para el procesamiento en equipos y bienes informáticos	0.00	540,013.64	0.00	540,013.64	
8271 0000 0000 0000 2141	Material de limpieza	0.00	1,135,284.89	0.00	1,135,284.89	
8271 0000 0000 0000 2160	Material y enseres de limpieza	0.00	1,135,284.89	0.00	1,135,284.89	
8271 0000 0000 0000 2170	Materiales y útiles de enseñanza	0.00	51,643.32	0.00	51,643.32	
8271 0000 0000 0000 2171	Material didáctico	0.00	51,643.32	0.00	51,643.32	
8271 0000 0000 0000 2200	ALIMENTOS Y UTENSILIOS	0.00	271,575.81	0.00	271,575.81	
8271 0000 0000 0000 2210	Productos alimenticios para personas	0.00	252,682.57	0.00	252,682.57	
8271 0000 0000 0000 2211	Productos alimenticios para personas	0.00	252,682.57	0.00	252,682.57	
8271 0000 0000 0000 2230	Utensilios para el servicio de alimentación	0.00	18,893.24	0.00	18,893.24	
8271 0000 0000 0000 2231	Utensilios para el servicio de alimentación	0.00	18,893.24	0.00	18,893.24	
	MATERIALES Y ARTICULOS DE CONSTRUCCION Y DE REPARACIÓN	0.00	1,033,038.86	0.00	1,033,038.86	
8271 0000 0000 0000 2400	Madera y productos de madera	0.00	1,025.34	0.00	1,025.34	
8271 0000 0000 0000 2441	Madera y productos de madera	0.00	1,025.34	0.00	1,025.34	
8271 0000 0000 0000 2450	Vidrio y productos de vidrio	0.00	5,866.82	0.00	5,866.82	
8271 0000 0000 0000 2451	Vidrio y productos de vidrio	0.00	5,866.82	0.00	5,866.82	
8271 0000 0000 0000 2460	Material eléctrico y electrónico	0.00	517,989.59	0.00	517,989.59	
8271 0000 0000 0000 2461	Material eléctrico y electrónico	0.00	517,989.59	0.00	517,989.59	
8271 0000 0000 0000 2470	Artículos metálicos para la construcción	0.00	4,538.77	0.00	4,538.77	
8271 0000 0000 0000 2471	Artículos metálicos para la construcción	0.00	4,538.77	0.00	4,538.77	
8271 0000 0000 0000 2480	Materiales complementarios	0.00	197,430.00	0.00	197,430.00	
8271 0000 0000 0000 2483	Árboles y plantas de ornato	0.00	197,430.00	0.00	197,430.00	
8271 0000 0000 0000 2490	Otros materiales y artículos de construcción y reparación	0.00	306,188.34	0.00	306,188.34	
8271 0000 0000 0000 2491	Materiales de construcción	0.00	275,404.09	0.00	275,404.09	
8271 0000 0000 0000 2492	Estructuras y manufacturas para todo tipo de construcción	0.00	30,784.25	0.00	30,784.25	
	PRODUCTOS QUIMICOS, FARMACEUTICOS Y DE LABORATORIO	0.00	787,281.60	0.00	787,281.60	
8271 0000 0000 0000 2500	Fertilizantes, pesticidas y otros agroquímicos	0.00	11,554.68	0.00	11,554.68	
8271 0000 0000 0000 2521	Plaguicidas, abonos y fertilizantes	0.00	11,554.68	0.00	11,554.68	
8271 0000 0000 0000 2530	Medicinas y productos farmacéuticos	0.00	198,393.06	0.00	198,393.06	
8271 0000 0000 0000 2531	Medicinas y productos farmacéuticos	0.00	198,393.06	0.00	198,393.06	
8271 0000 0000 0000 2540	Materiales, accesorios y suministros médicos	0.00	577,333.86	0.00	577,333.86	
8271 0000 0000 0000 2541	Materiales, accesorios y suministros médicos	0.00	577,333.86	0.00	577,333.86	
8271 0000 0000 0000 2600	COMBUSTIBLES, LUBRICANTES Y ADITIVOS	0.00	9,819,196.79	256,977.95	9,562,218.84	
8271 0000 0000 0000 2610	Combustibles, lubricantes y aditivos	0.00	9,819,196.79	256,977.95	9,562,218.84	
8271 0000 0000 0000 2611	Combustibles, lubricantes y aditivos	0.00	9,819,196.79	256,977.95	9,562,218.84	
	VESTUARIO, BLANCOS, PRENDAS DE PROTECCION Y ARTICULOS DEPORTIVOS	0.00	1,133,457.77	0.00	1,133,457.77	
8271 0000 0000 0000 2700	Vestuario y uniformes	0.00	777,810.52	0.00	777,810.52	
8271 0000 0000 0000 2711	Vestuario y uniformes	0.00	777,810.52	0.00	777,810.52	
8271 0000 0000 0000 2720	Prendas de seguridad y protección personal	0.00	355,647.25	0.00	355,647.25	
8271 0000 0000 0000 2721	Prendas de seguridad y protección personal	0.00	355,647.25	0.00	355,647.25	
8271 0000 0000 0000 2800	MATERIALES Y SUMINISTROS PARA SEGURIDAD	0.00	242,264.80	0.00	242,264.80	
8271 0000 0000 0000 2820	Materiales de seguridad pública	0.00	242,264.80	0.00	242,264.80	
8271 0000 0000 0000 2821	Material de seguridad pública	0.00	242,264.80	0.00	242,264.80	
	HERRAMIENTAS, REFACCIONES Y ACCESORIOS MENORES	0.00	1,011,287.76	15,818.51	995,469.25	
8271 0000 0000 0000 2900	Herramientas menores	0.00	155,610.50	13,918.51	141,691.99	
8271 0000 0000 0000 2911	Refacciones, accesorios y herramientas	0.00	155,610.50	13,918.51	141,691.99	
8271 0000 0000 0000 2920	Refacciones y accesorios menores de edificios	0.00	18,364.09	0.00	18,364.09	
8271 0000 0000 0000 2921	Refacciones y accesorios menores de edificios	0.00	18,364.09	0.00	18,364.09	
	Refacciones y accesorios menores de mobiliario y equipo de administración, educacional y recreativo	0.00	10,393.60	0.00	10,393.60	
8271 0000 0000 0000 2930	Refacciones y accesorios menores de mobiliario y equipo de administración, educacional y recreativo	0.00	10,393.60	0.00	10,393.60	
	Refacciones y accesorios menores de equipo de cómputo y tecnologías de la información	0.00	291,564.19	0.00	291,564.19	
8271 0000 0000 0000 2940	Refacciones y accesorios para equipo de cómputo	0.00	291,564.19	0.00	291,564.19	
8271 0000 0000 0000 2960	Refacciones y accesorios menores para equipo de transporte	0.00	418,500.09	1,900.00	416,600.09	
8271 0000 0000 0000 2961	Refacciones y accesorios menores para equipo de transporte	0.00	418,500.09	1,900.00	416,600.09	
	Refacciones y accesorios menores de maquinaria y otros equipos	0.00	53,300.83	0.00	53,300.83	
8271 0000 0000 0000 2980	Refacciones y accesorios menores de maquinaria y otros equipos	0.00	53,300.83	0.00	53,300.83	
8271 0000 0000 0000 2981	Refacciones y accesorios menores otros bienes muebles	0.00	63,554.46	0.00	63,554.46	
8271 0000 0000 0000 2990	Otros enseres	0.00	63,554.46	0.00	63,554.46	
8271 0000 0000 0000 2992	OTROS SERVICIOS GENERALES	0.00	123,567,874.25	2,482,857.99	121,085,016.26	
8271 0000 0000 0000 3000	SERVICIOS BÁSICOS	0.00	38,642,539.37	221,523.81	38,421,015.56	
8271 0000 0000 0000 3100	Energía eléctrica	0.00	31,440,721.82	222,764.81	31,217,957.01	
8271 0000 0000 0000 3111	Servicio de energía eléctrica	0.00	1,241,527.28	139,236.32	1,102,290.96	
8271 0000 0000 0000 3112	Servicio de energía eléctrica para alumbrado público	0.00	30,199,194.54	83,528.49	30,115,666.05	
8271 0000 0000 0000 3130	Agua	0.00	6,623,092.46	0.00	6,623,092.46	
8271 0000 0000 0000 3131	Servicio de agua	0.00	6,623,092.46	0.00	6,623,092.46	
8271 0000 0000 0000 3140	Telefonía tradicional	0.00	578,725.09	18,759.00	559,966.09	
8271 0000 0000 0000 3141	Servicio de telefonía convencional	0.00	578,725.09	18,759.00	559,966.09	
8271 0000 0000 0000 3200	SERVICIOS DE ARRENDAMIENTO	0.00	17,139,300.04	433,750.00	16,705,550.04	
8271 0000 0000 0000 3210	Arrendamiento de terrenos	0.00	4,785,899.52	0.00	4,785,899.52	
8271 0000 0000 0000 3211	Arrendamiento de terrenos	0.00	4,785,899.52	0.00	4,785,899.52	
	Arrendamiento de mobiliario y equipo de administración, educacional y recreativo	0.00	676,474.32	0.00	676,474.32	
8271 0000 0000 0000 3230	Arrendamiento de mobiliario y equipo de administración, educacional y recreativo	0.00	676,474.32	0.00	676,474.32	

<p style="text-align: center;">Cuenta Pública 2023 Anexo al Estado de Situación Financiera (cifras en pesos)</p>						
Nombre de la Entidad Municipal: (1) Municipio de ZINACANTEPEC, 0105			Del 1 de ENERO al 31 de DICIEMBRE de 2023(2)			
Cuenta (3)	Concepto (4)	Saldo Inicial (5)	Debe (6)	Haber (7)	Saldo Final (8)	Fecha de Antigüedad (9)
8271 0000 0000 0000 3231	Arrendamiento de equipo y bienes informáticos	0.00	676,474.32	0.00	676,474.32	
8271 0000 0000 0000 3250	Arrendamiento de equipo de transporte	0.00	11,676,926.20	433,750.00	11,243,176.20	
8271 0000 0000 0000 3251	Arrendamiento de vehículos	0.00	11,676,926.20	433,750.00	11,243,176.20	
8271 0000 0000 0000 3300	SERVICIOS PROFESIONALES, CIENTÍFICOS, TÉCNICOS Y OTROS SERVICIOS	0.00	5,770,821.13	86,718.88	5,684,102.25	
8271 0000 0000 0000 3310	Servicios legales, de contabilidad, auditoría y relacionados	0.00	319,074.88	86,718.88	232,356.00	
8271 0000 0000 0000 3311	Asesorías asociadas a convenios o acuerdos	0.00	319,074.88	86,718.88	232,356.00	
8271 0000 0000 0000 3320	Servicios de diseño, arquitectura, ingeniería y actividades relacionadas	0.00	5,735.00	0.00	5,735.00	
8271 0000 0000 0000 3321	Servicios estadísticos y geográficos	0.00	5,735.00	0.00	5,735.00	
8271 0000 0000 0000 3330	Servicios de consultoría administrativa, procesos, técnica y en tecnologías de la información	0.00	1,128,854.60	0.00	1,128,854.60	
8271 0000 0000 0000 3331	Servicios informáticos	0.00	1,128,854.60	0.00	1,128,854.60	
8271 0000 0000 0000 3340	Servicios de capacitación	0.00	566,060.00	0.00	566,060.00	
8271 0000 0000 0000 3341	Capacitación	0.00	566,060.00	0.00	566,060.00	
8271 0000 0000 0000 3360	Servicios de apoyo administrativo, traducción, fotocopiado e impresión	0.00	952,720.16	0.00	952,720.16	
8271 0000 0000 0000 3362	Impresiones de documentos oficiales para la prestación de servicios públicos, identificación, formatos administrativos y fiscales, formas valoradas, certificados y títulos	0.00	690,193.60	0.00	690,193.60	
8271 0000 0000 0000 3363	Servicios de impresión de documentos oficiales	0.00	262,526.56	0.00	262,526.56	
8271 0000 0000 0000 3390	Servicios profesionales, científicos y técnicos integrales	0.00	2,798,376.49	0.00	2,798,376.49	
8271 0000 0000 0000 3391	Servicios profesionales	0.00	2,798,376.49	0.00	2,798,376.49	
8271 0000 0000 0000 3400	SERVICIOS FINANCIEROS, BANCARIOS Y COMERCIALES	0.00	1,860,226.96	3,812.31	1,856,414.35	
8271 0000 0000 0000 3410	Servicios financieros y bancarios	0.00	341,239.95	3,812.31	337,426.74	
8271 0000 0000 0000 3411	Servicios bancarios y financieros	0.00	341,239.95	3,812.31	337,426.74	
8271 0000 0000 0000 3450	Seguro de bienes patrimoniales	0.00	1,518,918.01	0.00	1,518,918.01	
8271 0000 0000 0000 3451	Seguros y fianzas	0.00	1,518,918.01	0.00	1,518,918.01	
8271 0000 0000 0000 3490	Servicios financieros, bancarios y comerciales integrales	0.00	69.60	0.00	69.60	
8271 0000 0000 0000 3491	Servicios financieros, bancarios y comerciales integrales	0.00	69.60	0.00	69.60	
8271 0000 0000 0000 3500	SERVICIOS DE INSTALACION, REPARACION, MANTENIMIENTO Y CONSERVACION	0.00	1,840,394.27	0.00	1,840,394.27	
8271 0000 0000 0000 3510	Conservación y mantenimiento menor de inmuebles	0.00	496,967.66	0.00	496,967.66	
8271 0000 0000 0000 3511	Reparación y mantenimiento de inmuebles	0.00	496,967.66	0.00	496,967.66	
8271 0000 0000 0000 3530	Instalación, reparación y mantenimiento de equipo de cómputo y tecnología de la información	0.00	8,473.61	0.00	8,473.61	
8271 0000 0000 0000 3531	Reparación, instalación y mantenimiento de bienes informáticos, microfilmación y tecnologías de la información	0.00	8,473.61	0.00	8,473.61	
8271 0000 0000 0000 3550	Reparación y mantenimiento de equipo de transporte	0.00	91,317.00	0.00	91,317.00	
8271 0000 0000 0000 3551	Reparación y mantenimiento de vehículos terrestres, aéreos y lacustres	0.00	91,317.00	0.00	91,317.00	
8271 0000 0000 0000 3570	Instalación, reparación y mantenimiento de maquinaria, otros equipos y herramienta	0.00	25,636.00	0.00	25,636.00	
8271 0000 0000 0000 3571	Reparación, instalación y mantenimiento de maquinaria, equipo industrial y diverso	0.00	25,636.00	0.00	25,636.00	
8271 0000 0000 0000 3590	Servicios de jardinería y fumigación	0.00	1,218,000.00	0.00	1,218,000.00	
8271 0000 0000 0000 3591	Servicios de fumigación	0.00	1,218,000.00	0.00	1,218,000.00	
8271 0000 0000 0000 3600	SERVICIOS DE COMUNICACIÓN SOCIAL Y PUBLICIDAD	0.00	3,236,845.29	14,917.50	3,221,927.79	
8271 0000 0000 0000 3610	Difusión por radio, televisión y otros medios de mensajes sobre programas y actividades gubernamentales	0.00	3,202,045.29	14,917.50	3,187,127.79	
8271 0000 0000 0000 3611	Gastos de publicidad y propaganda	0.00	2,979,185.94	14,917.50	2,964,268.44	
8271 0000 0000 0000 3612	Publicaciones oficiales y de información en general para difusión	0.00	222,859.35	0.00	222,859.35	
8271 0000 0000 0000 3650	Servicios de la industria filmica, del sonido y del video	0.00	34,800.00	0.00	34,800.00	
8271 0000 0000 0000 3651	Servicios de cine y grabación	0.00	34,800.00	0.00	34,800.00	
8271 0000 0000 0000 3700	SERVICIOS DE TRASLADO Y VIATICOS	0.00	99,497.00	0.00	99,497.00	
8271 0000 0000 0000 3700	Viáticos en el extranjero	0.00	99,497.00	0.00	99,497.00	
8271 0000 0000 0000 3761	Gastos de alimentación en el extranjero	0.00	5,910.75	0.00	5,910.75	
8271 0000 0000 0000 3762	Gastos de hospedaje en el extranjero	0.00	37,758.93	0.00	37,758.93	
8271 0000 0000 0000 3763	Gastos por arrendamiento de vehículos en el extranjero	0.00	55,927.32	0.00	55,927.32	
8271 0000 0000 0000 3800	SERVICIOS OFICIALES	0.00	26,841,652.91	13,606.80	26,828,046.11	
8271 0000 0000 0000 3820	Gastos de orden social y cultural	0.00	22,770,432.18	13,606.80	22,756,825.38	
8271 0000 0000 0000 3821	Gastos de ceremonias oficiales y de orden social	0.00	2,721,926.57	0.00	2,721,926.57	
8271 0000 0000 0000 3822	Espectáculos cívicos y culturales	0.00	20,048,505.61	13,606.80	20,034,898.81	
8271 0000 0000 0000 3840	Exposiciones	0.00	4,071,220.73	0.00	4,071,220.73	
8271 0000 0000 0000 3841	Exposiciones y ferias	0.00	4,071,220.73	0.00	4,071,220.73	
8271 0000 0000 0000 3900	OTROS SERVICIOS GENERALES	0.00	28,136,597.58	1,688,528.69	26,448,068.89	
8271 0000 0000 0000 3920	Impuestos y derechos	0.00	17,928.00	0.00	17,928.00	
8271 0000 0000 0000 3922	Otros impuestos y derechos	0.00	17,928.00	0.00	17,928.00	
8271 0000 0000 0000 3940	Sentencias y resoluciones por autoridad competente	0.00	18,945,689.88	1,688,528.69	17,257,161.19	
8271 0000 0000 0000 3941	Sentencias y resoluciones judiciales	0.00	18,945,689.88	1,688,528.69	17,257,161.19	
8271 0000 0000 0000 3980	Impuesto sobre nómina y otros que se derivan de una relación laboral	0.00	7,873,095.53	0.00	7,873,095.53	
8271 0000 0000 0000 3982	Impuesto sobre erogaciones por remuneraciones al trabajo personal	0.00	7,873,095.53	0.00	7,873,095.53	
8271 0000 0000 0000 3990	Otros servicios generales	0.00	1,299,884.17	0.00	1,299,884.17	
8271 0000 0000 0000 3992	Gastos de servicios menores	0.00	978,796.17	0.00	978,796.17	
8271 0000 0000 0000 3993	Estudios y análisis clínicos	0.00	321,088.00	0.00	321,088.00	
8272	Presupuesto de Egresos Pagado de Transferencias, Asignaciones, Subsidios y Otras Ayudas	0.00	103,497,721.92	5,823,167.31	97,674,554.61	
8272 0000 0000 0000 4000	TRANSFERENCIAS, ASIGNACIONES, SUBSIDIOS Y OTRAS AYUDAS	0.00	103,497,721.92	5,823,167.31	97,674,554.61	
8272 0000 0000 0000 4300	SUBSIDIOS Y SUBVENCIONES	0.00	89,308,053.70	4,521,843.30	84,786,210.40	
8272 0000 0000 0000 4380	Subsidios a entidades federativas y municipios	0.00	62,528,277.16	2,529,931.00	59,998,346.16	
8272 0000 0000 0000 4383	Subsidios y apoyos	0.00	62,528,277.16	2,529,931.00	59,998,346.16	
8272 0000 0000 0000 4390	Otros subsidios	0.00	26,779,776.54	1,991,912.30	24,787,864.24	
8272 0000 0000 0000 4391	Subsidios por carga fiscal	0.00	21,877,057.71	23,885.99	21,853,171.72	
8272 0000 0000 0000 4392	Devolución de ingresos indebidos	0.00	4,902,718.83	1,968,026.31	2,934,692.52	
8272 0000 0000 0000 4400	AYUDAS SOCIALES	0.00	14,189,668.22	1,301,324.01	12,888,344.21	
8272 0000 0000 0000 4410	Ayudas sociales a personas	0.00	14,189,668.22	1,301,324.01	12,888,344.21	
8272 0000 0000 0000 4411	Cooperaciones y ayudas	0.00	6,440,668.22	1,301,324.01	5,139,344.21	
8272 0000 0000 0000 4412	Despensas	0.00	7,749,000.00	0.00	7,749,000.00	
8274	Presupuesto de Egresos Pagado de Intereses, comisiones y otros gastos de la deuda pública	0.00	73,677,103.62	5,034,181.59	68,642,922.03	
8274 0000 0000 0000 9000	DEUDA PÚBLICA	0.00	73,677,103.62	5,034,181.59	68,642,922.03	
8274 0000 0000 0000 9100	AMORTIZACIÓN DE LA DEUDA PÚBLICA	0.00	44,937,205.64	4,701,298.70	40,235,906.94	
8274 0000 0000 0000 9110	Amortización de la deuda interna con instituciones de crédito	0.00	44,937,205.64	4,701,298.70	40,235,906.94	
8274 0000 0000 0000 9111	Amortización de capital	0.00	44,937,205.64	4,701,298.70	40,235,906.94	
8274 0000 0000 0000 9200	INTERESES DE LA DEUDA PÚBLICA	0.00	12,058,445.62	332,882.89	11,725,562.73	
8274 0000 0000 0000 9210	Intereses de la deuda interna con instituciones de crédito	0.00	12,058,445.62	332,882.89	11,725,562.73	
8274 0000 0000 0000 9211	Intereses de la deuda	0.00	12,058,445.62	332,882.89	11,725,562.73	
8274 0000 0000 0000 9900	ADEUDOS DE EJERCICIOS FISCALES ANTERIORES (ADEFAS)	0.00	16,681,452.36	0.00	16,681,452.36	
8274 0000 0000 0000 9910	ADEFAS	0.00	16,681,452.36	0.00	16,681,452.36	
8274 0000 0000 0000 9911	Por el ejercicio inmediato anterior	0.00	16,681,452.36	0.00	16,681,452.36	
8275	Presupuesto de Egresos Pagado de Inversión Pública	0.00	217,218,018.69	702,953.36	216,515,065.33	
8275 0000 0000 0000 6000	INVERSIÓN PÚBLICA	0.00	217,218,018.69	702,953.36	216,515,065.33	
8275 0000 0000 0000 6100	OBRA PÚBLICA EN BIENES DE DOMINIO PÚBLICO	0.00	217,218,018.69	702,953.36	216,515,065.33	

Cuenta Pública 2023
Anexo al Estado de Situación Financiera
(cifras en pesos)

Nombre de la Entidad Municipal: (1) Municipio de ZINACANTEPEC, 0105

Del 1 de ENERO al 31 de DICIEMBRE de 2023(2)

Cuenta (3)	Concepto (4)	Saldo Inicial (5)	Debe (6)	Haber (7)	Saldo Final (8)	Fecha de Antigüedad (9)
8275 0000 0000 0000 6110	Edificación habitacional	0.00	3,149,156.39	0.00	3,149,156.39	
8275 0000 0000 0000 6111	Edificación habitacional	0.00	3,149,156.39	0.00	3,149,156.39	
8275 0000 0000 0000 6120	Edificación no habitacional	0.00	34,436,374.73	0.00	34,436,374.73	
8275 0000 0000 0000 6122	Obra estatal o municipal	0.00	34,436,374.73	0.00	34,436,374.73	
8275 0000 0000 0000 6130	Construcción de obras para el abastecimiento de agua, petróleo, gas, electricidad y telecomunicaciones	0.00	4,298,822.61	0.00	4,298,822.61	
8275 0000 0000 0000 6132	Obra estatal o municipal	0.00	4,298,822.61	0.00	4,298,822.61	
8275 0000 0000 0000 6140	División de terrenos y construcción de obras de urbanización	0.00	5,353,486.60	0.00	5,353,486.60	
8275 0000 0000 0000 6141	División de terrenos y construcción de obras de urbanización	0.00	5,353,486.60	0.00	5,353,486.60	
8275 0000 0000 0000 6150	Construcción de vías de comunicación	0.00	169,980,178.36	702,953.36	169,277,225.00	
8275 0000 0000 0000 6152	Obra estatal o municipal	0.00	133,662,382.72	702,953.36	132,959,429.36	
8275 0000 0000 0000 6158	Estudios de preinversión	0.00	4,620,000.00	0.00	4,620,000.00	
8275 0000 0000 0000 6159	Reparación y mantenimiento de vialidades y alumbrado	0.00	31,697,795.64	0.00	31,697,795.64	
8276	Presupuesto de Egresos Pagado de Bienes Muebles, Inmuebles e Intangibles	0.00	4,883,240.63	0.00	4,883,240.63	
8276 0000 0000 0000 5000	BIENES MUEBLES, INMUEBLES E INTANGIBLES	0.00	4,883,240.63	0.00	4,883,240.63	
8276 0000 0000 0000 5100	MOBILIARIO Y EQUIPO DE ADMINISTRACIÓN	0.00	2,262,301.31	0.00	2,262,301.31	
8276 0000 0000 0000 5110	Muebles de oficina y estantería	0.00	111,203.83	0.00	111,203.83	
8276 0000 0000 0000 5111	Muebles y enseres	0.00	111,203.83	0.00	111,203.83	
8276 0000 0000 0000 5150	Equipo de cómputo y de tecnologías de la información	0.00	2,151,097.48	0.00	2,151,097.48	
8276 0000 0000 0000 5151	Bienes informáticos	0.00	2,151,097.48	0.00	2,151,097.48	
8276 0000 0000 0000 5200	MOBILIARIO Y EQUIPO EDUCACIONAL Y RECREATIVO	0.00	912,951.32	0.00	912,951.32	
8276 0000 0000 0000 5210	Equipos y aparatos audiovisuales	0.00	199,033.96	0.00	199,033.96	
8276 0000 0000 0000 5211	Equipos y aparatos audiovisuales	0.00	199,033.96	0.00	199,033.96	
8276 0000 0000 0000 5230	Cámaras fotográficas y de video	0.00	713,917.36	0.00	713,917.36	
8276 0000 0000 0000 5231	Equipo de foto, cine y grabación	0.00	713,917.36	0.00	713,917.36	
8276 0000 0000 0000 5400	VEHÍCULOS Y EQUIPO DE TRANSPORTE	0.00	1,594,600.00	0.00	1,594,600.00	
8276 0000 0000 0000 5410	Vehículos y equipo terrestre	0.00	1,594,600.00	0.00	1,594,600.00	
8276 0000 0000 0000 5411	Vehículos y equipo de transporte terrestre	0.00	1,594,600.00	0.00	1,594,600.00	
8276 0000 0000 0000 5800	MAQUINARIA, OTROS EQUIPOS Y HERRAMIENTAS	0.00	113,388.00	0.00	113,388.00	
8276 0000 0000 0000 5870	Herramientas y máquinas-herramienta	0.00	113,388.00	0.00	113,388.00	
8276 0000 0000 0000 5871	Herramientas, máquina herramienta y equipo	0.00	113,388.00	0.00	113,388.00	

Bajo protesta de decir verdad declaramos que los formatos y su información complementaria, así como sus notas, son razonablemente correctos y son responsabilidad del emisor



LIC. MANUEL VILCHIS VIVEROS
PRESIDENTE MUNICIPAL





L.A.F. OSCAR BERNAL TORRES
TESORERO MUNICIPAL



Cuenta Pública 2023
Balanza de Comprobación Detallada
(cifras en pesos)

Nombre de la Entidad Municipal: (1) Municipio de ZINACANTEPEC, 0105

Del 1 de ENERO al 31 de DICIEMBRE de 2023(2)

Cta	Cuenta (3)			Nombre de la Cuenta (4)		Saldo Inicial (5)		Movimientos del Mes (6)		Saldo Final (7)	
	S Cta	SS Cta	SSS Cta	SSSS Cta		Debe	Haber	Debe	Haber	Debe	Haber
1000					ACTIVO	360,928,188.84	75,767,536.16	4,748,530,949.60	4,743,621,491.58	376,874,548.16	86,804,437.46
1100					ACTIVO CIRCULANTE	72,184,621.91		4,534,560,529.62	4,523,414,717.55	83,330,439.98	
1110					Efectivo y Equivalentes	64,517,064.75		4,443,730,596.97	4,432,898,737.77	75,348,923.95	
1111					Efectivo	40,000.00		186,261,603.38	186,301,242.86	360.52	
1111	0001				Caja	0.00		186,101,603.38	186,101,603.38	0.00	
1111	0001	0001			TESORERIA	0.00		186,101,603.38	186,101,603.38	0.00	
1111	0001	0000	0000		TESORERIA	0.00		186,101,603.38	186,101,603.38	0.00	
1111	0001	0001	0000		CAJA PARTICIPACIONES (ISSEMYM)	0.00		102,068,290.50	102,068,290.50	0.00	
1111	0002				Fondo Fijo de Caja	84,033,312.88		84,033,312.88	84,033,312.88	0.00	
1111	0002	0005			ADMINISTRACION 2022-2024	160,000.00		160,000.00	199,639.48	360.52	
1111	0002	0005	0000		SANDRA JAQUELINE MONDRAGON MENDOZA	40,000.00		40,000.00	80,000.00	0.00	
1111	0002	0005	0000		ALEJANDRA GONZALEZ VILCHIS	40,000.00		40,000.00	39,639.48	360.52	
1111	0002	0005	0000		YENI ISABEL NAVA HERNANDEZ	0.00		40,000.00	40,000.00	0.00	
1111	0002	0005	0000		OSCAR BERNAL TORRES	0.00		40,000.00	40,000.00	0.00	
1112					Bancos/Tesoreria	61,881,939.00		2,659,305,836.90	2,653,026,136.94	68,161,638.96	
1112	0002				BANAMEX	2,421.62		64.71	0.00	2,486.33	
1112	0002	0000			CTA. NO. 8177895 FISM07	145.53		0.00	0.00	145.53	
1112	0002	0000	0000		CTA. NO. 8249799 RECURSOS PROPIOS	76.54		0.00	0.00	76.54	
1112	0002	0000	0000		CTA. NO. 8281439 FISM 09	327.76		0.00	0.00	327.76	
1112	0002	0000	0000		CTA. NO. 70023694415 RECURSOS PROPIOS	1,608.47		64.71	0.00	1,673.18	
1112	0002	0000	0000		CTA. NO. 70024457883 FORTAMUN 2012	263.32		0.00	0.00	263.32	
1112	0003				SCOTIABANK INVERLAT	1,868.93		0.00	0.00	1,868.93	
1112	0003	0000	0000		CTA. NO. 841390 PAGIM 07	59.43		0.00	0.00	59.43	
1112	0003	0000	0000		CTA. NO. 841315 FIRCO	6.25		0.00	0.00	6.25	
1112	0003	0000	0000		CTA. NO. 841374 FORTAMUN 07	78.42		0.00	0.00	78.42	
1112	0003	0000	0000		CTA. NO. 841366 FORTAMUN 06	117.42		0.00	0.00	117.42	
1112	0003	0000	0000		CTA. NO. 841358 FISM 06	52.16		0.00	0.00	52.16	
1112	0003	0000	0000		CTA. NO. 873837 PAGIM 2007	231.20		0.00	0.00	231.20	
1112	0003	0000	0000		CTA. NO. 931632 FORTAMUN 08	3.10		0.00	0.00	3.10	
1112	0003	0000	0000		CTA. NO. 931640 FISM 08	6.70		0.00	0.00	6.70	
1112	0003	0000	0000		CTA. NO. 977640 RECURSOS PROPIOS	1,276.74		0.00	0.00	1,276.74	
1112	0003	0000	0000		CTA. NO. 977926 RECURSOS PROPIOS	37.51		0.00	0.00	37.51	
1112	0010				BANORTE	8,967,621.47		102,081,500.51	101,837,186.65	9,211,955.33	
1112	0010	0000	0000		CTA. NO. 00645991763 EXCEDENTES PETROLEROS	221.36		0.00	0.00	221.36	
1112	0010	0000	0000		CTA. NO. 0666178671 RECURSOS PROPIOS	53,166.34		0.00	0.00	53,166.34	
1112	0010	0000	0000		CTA. 0286731223 (RECURSOS PROPIOS)	363,173.76		0.00	0.00	363,173.76	
1112	0010	0000	0000		CTA. 0423281000 (FORTAMUN 2016)	56.77		0.00	0.00	56.77	
1112	0010	0000	0000		CTA. 0441793066 FISM 2016	4.68		0.00	0.00	4.68	
1112	0010	0000	0000		CTA. 493898960 FORTAMUN 2017	5,006.25		0.00	0.00	5,006.25	
1112	0010	0000	0000		CTA. 0307270364 BANOBRAS FAIS	7,791.24		0.00	0.00	7,791.24	
1112	0010	0000	0000		00330819873 R. PROPIOS 2017	20.12		0.00	0.00	20.12	
1112	0010	0000	0000		CTA. 1008297647 RECURSOS PROPIOS 2019	260.45		0.00	0.00	260.45	
1112	0010	0000	0000		CTA. 1036190689 NOMINA 2019	50,262.56		112.22	0.00	50,374.78	
1112	0010	0000	0000		CTA. 1008297713 CONVENIO TRANSITO INFRACCIONES	20,652.65		27.22	0.00	20,679.87	
1112	0010	0000	0000		CTA. 1008297722 PREDIAL SIGEM 2019	55,464.24		123.84	0.00	55,588.08	
1112	0010	0000	0000		CTA. 1008297674 FISMDF 2019	113,426.12		255.26	0.00	113,679.38	
1112	0010	0000	0000		CTA. 1008297683 FEFOM 2019	2,097,027.78		0.00	0.00	2,097,027.78	
1112	0010	0000	0000		CTA. 1008297656 PARTICIPACIONES FEDERALES	712.27		0.00	0.00	712.27	
1112	0010	0000	0000		CTA. 1008297704 FASP 2019	20,844.24		27.49	0.00	20,871.73	
1112	0010	0000	0000		CTA. 1008297692 FORTASEG 2019	2,612,184.87		0.00	0.00	2,612,184.87	
1112	0010	0000	0000		CTA. 1036191083 RECURSO PROPIO (PENSIONES)	329.72		0.00	0.00	329.72	
1112	0010	0000	0000		CTA. 1044753244 COPARTICIPACION FORTASEG 2019	155,614.96		347.92	0.00	156,162.88	

Cuenta Pública 2023
Balanza de Comprobación Detallada
(cifras en pesos)

Nombre de la Entidad Municipal: (1) Municipio de ZINACANTEPEEC, 0105

Del 1 de ENERO al 31 de DICIEMBRE de 2023(2)

Cuenta (3)				Nombre de la Cuenta (4)		Saldo Inicial (5)		Movimientos del Mes (6)		Saldo Final (7)	
Cta	S Cta	SS Cta	SSS Cta	SSS Cta	SSSS Cta	Debe	Haber	Debe	Haber	Debe	Haber
1112	0010	0000	0000	0000	0115	21.31	0.00	0.00	0.00	21.31	0.00
1112	0010	0000	0000	0000	0116	263,095.36	747.86	0.00	0.00	263,843.22	0.00
1112	0010	0000	0000	0000	0117	149.87	0.00	0.00	0.00	149.87	0.00
1112	0010	0000	0000	0000	0118	719,905.97	0.00	0.00	0.00	719,905.97	0.00
1112	0010	0000	0000	0000	0119	3.60	0.00	0.00	0.00	3.60	0.00
1112	0010	0000	0000	0000	0120	927.31	0.00	0.00	0.00	927.31	0.00
1112	0010	0000	0000	0000	0121	1.60	0.00	0.00	0.00	1.60	0.00
1112	0010	0000	0000	0000	0122	1,536,720.57	0.00	0.00	0.00	1,536,720.57	0.00
1112	0010	0000	0000	0000	0123	76,795.24	61.09	0.00	0.00	76,857.33	0.00
1112	0010	0000	0000	0000	0124	694.85	0.00	0.00	0.00	694.85	0.00
1112	0010	0000	0000	0000	0125	1.60	0.00	0.00	0.00	1.60	0.00
1112	0010	0000	0000	0000	0126	40,693.02	53.58	0.00	0.00	40,746.70	0.00
1112	0010	0000	0000	0000	0127	13,061.09	17.22	0.00	0.00	13,078.31	0.00
1112	0010	0000	0000	0000	0128	78,779.29	175.89	0.00	0.00	78,955.18	0.00
1112	0010	0000	0000	0000	0129	21.33	0.00	0.00	0.00	21.33	0.00
1112	0010	0000	0000	0000	0130	69.20	0.00	0.00	0.00	69.20	0.00
1112	0010	0000	0000	0000	0131	22,636.38	29.86	0.00	0.00	22,666.24	0.00
1112	0010	0000	0000	0000	0132	5.59	0.00	0.00	0.00	5.59	0.00
1112	0010	0000	0000	0000	0133	786.11	0.00	0.00	0.00	786.11	0.00
1112	0010	0000	0000	0000	0134	1,777.41	0.00	0.00	0.00	1,777.41	0.00
1112	0010	0000	0000	0000	0135	43,649.24	57.56	0.00	0.00	43,706.80	0.00
1112	0010	0000	0000	0000	0136	412.10	0.00	0.00	0.00	412.10	0.00
1112	0010	0000	0000	0000	0137	12.91	0.00	0.00	0.00	12.91	0.00
1112	0010	0000	0000	0000	0138	30.03	0.00	0.00	0.00	30.03	0.00
1112	0010	0000	0000	0000	0139	1.00	0.00	0.00	0.00	1.00	0.00
1112	0010	0000	0000	0000	0140	67.14	0.00	0.00	0.00	67.14	0.00
1112	0010	0000	0000	0000	0141	3.55	0.00	0.00	0.00	3.55	0.00
1112	0010	0000	0000	0000	0142	164.00	0.00	0.00	0.00	164.00	0.00
1112	0010	0000	0000	0000	0143	349,736.86	1,363.30	0.00	0.00	351,102.16	0.00
1112	0010	0000	0000	0000	0144	260,926.67	747.72	0.00	0.00	261,668.39	0.00
1112	0010	0000	0000	0000	0145	0.00	102,077.360.38	101,837,166.65	0.00	240,193.73	0.00
1112	0010	0000	0000	0000	0146	3,057,241.72	130,860,095.55	130,079,308.62	0.00	3,838,028.65	0.00
1112	0011	0000	0000	0000	0001	316.96	0.00	0.00	0.00	316.96	0.00
1112	0011	0000	0000	0000	0002	2,000.00	0.00	0.00	0.00	2,000.00	0.00
1112	0011	0000	0000	0000	0003	4,000.00	0.36	0.36	0.00	4,000.00	0.00
1112	0011	0000	0000	0000	0004	1,512.81	0.00	0.00	0.00	1,512.81	0.00
1112	0011	0000	0000	0000	0005	1,512.84	0.00	0.00	0.00	1,512.84	0.00
1112	0011	0000	0000	0000	0006	1,259.53	0.12	0.12	0.00	1,259.65	0.00
1112	0011	0000	0000	0000	0007	374,291.46	37.93	0.00	0.00	374,329.39	0.00
1112	0011	0000	0000	0000	0008	994,442.06	47.45	0.00	0.00	994,489.51	0.00
1112	0011	0000	0000	0000	0009	24.08	0.00	0.00	0.00	24.08	0.00
1112	0011	0000	0000	0000	0010	325,333.22	17,145,906.96	17,460,880.20	0.00	10,362.00	0.00
1112	0011	0000	0000	0000	0011	832,044.67	18,610,036.50	17,435,591.13	0.00	2,006,490.04	0.00
1112	0011	0000	0000	0000	0012	54,345.45	43,273,199.12	43,325,398.45	0.00	2,146.12	0.00
1112	0011	0000	0000	0000	0013	466,156.64	258.97	466,415.61	0.00	0.00	0.00
1112	0011	0000	0000	0000	0014	0.00	32,302,091.80	31,987,586.64	0.00	314,405.16	0.00
1112	0011	0000	0000	0000	0015	0.00	19,528,514.32	19,403,336.23	0.00	125,178.09	0.00
1112	0012	0000	0000	0000	0016	27,381.06	0.00	0.00	0.00	27,381.06	0.00
1112	0012	0000	0000	0000	0017	2,725,199.53	8,961,129.21	9,650,887.69	0.00	2,035,441.05	0.00
1112	0015	0000	0000	0000	0018	119.48	0.00	0.00	0.00	119.48	0.00



Cuenta Pública 2023
Balanza de Comprobación Detallada
(cifras en pesos)

Nombre de la Entidad Municipal: (1) Municipio de ZINACANTEPEC, 0105

Del 1 de ENERO al 31 de DICIEMBRE de 2023(2)

Cuenta (3)				Nombre de la Cuenta (4)		Saldo Inicial (5)		Movimientos del Mes (6)		Saldo Final (7)	
Cta	S Cta	SS Cta	SSS Cta	SSS Cta		Debe	Haber	Debe	Haber	Debe	Haber
1112	0015	0000	0000	0015	CTA. 18000128744 RECURSOS PROPIOS	60,850.00	0.00	0.00	0.00	60,850.00	0.00
1112	0015	0000	0000	0017	CTA. 18000132305 RECURSOS PROPIOS	41,894.00	0.00	0.00	0.00	41,894.00	0.00
1112	0015	0000	0000	0018	CTA. 18000129858 TRANSITO 2019	220.00	0.00	0.00	0.00	220.00	0.00
1112	0015	0000	0000	0020	CTA. 18000144975 NOMINA	1,169,787.35	0.00	39,665.43	0.00	1,209,452.78	0.00
1112	0015	0000	0000	0021	CTA. 18000144927 RECURSOS PROPIOS	154,772.37	0.00	0.00	0.00	154,772.37	0.00
1112	0015	0000	0000	0022	CTA. 18000147326 FORTAMUN 2020	753.06	0.00	0.00	0.00	753.06	0.00
1112	0015	0000	0000	0024	CTA. 18000147067 FISMDF 2020	73,511.74	0.00	410.38	0.00	73,922.12	0.00
1112	0015	0000	0000	0025	CTA. 18000204611 NOMINA	1,223,291.63	0.00	8,921,033.40	0.00	9,650,887.69	0.00
1112	0018	0000	0000		BANOBRAS	0.00	0.00	22,568,253.80	0.00	22,568,253.80	0.00
1112	0018	0000	0000	0001	CREDITO No. 12395	85,956.77	0.00	2,516.80	0.00	88,473.57	0.00
1112	0020	0000	0000		BANCA MIFEL	191.84	0.00	11.36	0.00	203.20	0.00
1112	0020	0000	0000	0001	CTA. 1600258970 RECURSO PROPIO	37,765.82	0.00	1,103.25	0.00	38,869.07	0.00
1112	0020	0000	0000	0002	CTA. 1600259136 FISM 2017	8,769.26	0.00	256.17	0.00	9,025.43	0.00
1112	0020	0000	0000	0003	CTA. 1600259136 PARTICIPACIONES FEDERALES Y EST	5,329.13	0.00	155.68	0.00	5,484.81	0.00
1112	0020	0000	0000	0010	CTA. 1600259446 FISE 2017	30,451.29	0.00	889.57	0.00	31,340.86	0.00
1112	0020	0000	0000	0018	CTA. 1600358258 PARTICIPACIONES FEDERALES 2018	3,449.43	0.00	100.77	0.00	3,550.20	0.00
1112	0020	0000	0000	0028	016000413437 PAD 2018	0.23	0.00	0.00	0.00	0.23	0.00
1112	0021	0000	0000		LIBERTAD SERVICIOS FINANCIEROS, S.A. DE C.V.	0.05	0.00	0.00	0.00	0.05	0.00
1112	0021	0000	0000	0011	CTA. 20410001595 FISMDF 2020	0.18	0.00	0.00	0.00	0.18	0.00
1112	0021	0000	0000	0012	CTA. 20410001617 PREDIAL	626,104.69	0.00	33,482,824.64	0.00	34,108,929.33	0.00
1112	0022	0000	0000		BANSI S.A. INSTITUCION DE BANCA MULTIPLE	626,104.69	0.00	33,482,824.64	0.00	34,108,929.33	0.00
1112	0022	0000	0000	0002	CTA. 00099134089 PARTICIPACIONES FEDERALES	1,758,930.54	0.00	20,029.32	0.00	1,777,961.77	0.00
1112	0023	0000	0000		BANCO AUTOFIN MEXICO, S.A.	8,172.10	0.00	0.00	0.00	8,172.10	0.00
1112	0023	0000	0000	0002	CTA. 00001001825 COPARTICIPACION FORTASEG 2020	1,042,374.16	0.00	20,029.32	0.00	1,060,805.41	0.00
1112	0023	0000	0000	0003	CTA. 00001001833 FEFOM 2020	186,115.62	0.00	0.00	0.00	186,115.62	0.00
1112	0023	0000	0000	0004	CTA. 00001001841 PARTICIPACIONES FEDERALES RAM	522,268.84	0.00	0.00	0.00	522,268.84	0.00
1112	0023	0000	0000	0005	CTA. 00001008803 FISMDF 2020	44,629,212.44	0.00	2,361,309,422.36	0.00	2,405,941,634.80	0.00
1112	0024	0000	0000		BANCO AZTECA S.A. I.B.M	380,898.28	0.00	1,840.77	0.00	382,623.05	0.00
1112	0024	0000	0000	0001	CTA. 01720141361309 RECURSOS PROPIOS	322.53	0.00	1.08	0.00	323.61	0.00
1112	0024	0000	0000	0004	CTA. 01720150987047 FISMDF 2021	604.24	0.00	2.88	0.00	607.12	0.00
1112	0024	0000	0000	0008	CTA. 01720155792723 FORTAMUNDF 2021	260,904.93	0.00	3.41	0.00	260,908.34	0.00
1112	0024	0000	0000	0009	CTA. 01720155778377 RAMO 28	6,483.68	0.00	31.29	0.00	6,514.97	0.00
1112	0024	0000	0000	0019	CTA. 01720157087478 FORTAMUNDF NUEVO BIMESTRE	656.62	0.00	795.65	0.00	1,452.27	0.00
1112	0024	0000	0000	0020	CTA. 01720157007920 FISMDF 2021 TERCER BIMESTRE	164,695.03	0.00	13,075,159.70	0.00	13,240,854.73	0.00
1112	0024	0000	0000	0031	CTA. 01720165322517 PARTICIPACIONES FEDERALES 2	8,711,642.94	0.00	238,763,863.43	0.00	247,475,506.37	0.00
1112	0024	0000	0000	0032	CTA. 01720167060720 RECURSOS PROPIOS	25,325,910.29	0.00	860,119,312.54	0.00	885,445,222.83	0.00
1112	0024	0000	0000	0033	CTA. 01720165322482 RAMO 28 2022	3,734,785.46	0.00	7,443.44	0.00	3,742,228.90	0.00
1112	0024	0000	0000	0034	CTA. 01720165322493 FORTAMUN 2022	108,968.61	0.00	3,527.89	0.00	112,496.50	0.00
1112	0024	0000	0000	0035	CTA. 01720166416545 FASP 2022	894.82	0.00	2.18	0.00	897.00	0.00
1112	0024	0000	0000	0036	CTA. 01720169758705 PARTICIPACIONES FEDERALES 3	4,786,623.32	0.00	371,355,842.95	0.00	376,138,466.27	0.00
1112	0024	0000	0000	0037	CTA. 01720169749328 CREDITO 2022	26,270.06	0.00	29,375,728.05	0.00	29,401,998.11	0.00
1112	0024	0000	0000	0038	CTA. 017201213298645 PAD 2022	1,119,551.63	0.00	4,984.69	0.00	1,124,536.32	0.00
1112	0024	0000	0000	0039	CTA. 01720124642620 FORTAMUN 2023	0.00	0.00	691,785,295.59	0.00	691,785,295.59	0.00
1112	0024	0000	0000	0040	CTA. 01720124642620 FORTAMUN 2023	0.00	0.00	123,053,310.58	0.00	123,053,310.58	0.00
1112	0024	0000	0000	0041	CTA. 01720125202777 FASP 2023	0.00	0.00	1,072,657.80	0.00	1,072,657.80	0.00
1112	0024	0000	0000	0042	CTA. 01720128124017 PROGRAMA DEL MANEJO DEL FU	0.00	0.00	1,005,940.64	0.00	1,005,940.64	0.00
1112	0024	0000	0000	0043	CTA. 0172450147052022 RECURSOS PROPIOS 2023	0.00	0.00	37,723.07	0.00	37,723.07	0.00
1112	0024	0000	0000	0044	CTA. 01720148808766 FOFISP 2023	0.00	0.00	1,639,931.66	0.00	1,639,931.66	0.00
1112	0024	0000	0000	0046	CTA. 01720154451872 PAD 2023	261,020.00	0.00	30,006,423.07	0.00	30,267,443.07	0.00
1112	0024	0000	0000	0047	Inversiones Temporales (Hasta 3 meses)	108,491.54	0.00	1,598,163,156.69	0.00	1,598,271,648.23	0.00
1114	0010	0000	0000		MESA DE DINERO Y SOCIEDADES DE INVERSION BANO	261,020.00	0.00	6,257.44	0.00	267,277.44	0.00
1114	0010	0000	0000	0004	CTA. 1080094945 RECURSOS PROPIOS	57,408.59	0.00	5,870.96	0.00	63,279.55	0.00
1114	0010	0000	0000	0007	CTA. 0505391447 FORTASEG 2019	95,119.87	0.00	386.48	0.00	95,506.35	0.00
1114	0010	0000	0000	0009	CTA. 1094957944 RECURSOS PROPIOS	0.00	0.00	1,527,889,797.35	0.00	1,527,889,797.35	0.00
1114	0013	0000	0000		BANCO AZTECA S.A. I.B.M	0.00	0.00	0.00	0.00	0.00	0.00



Cuenta Pública 2023
Balanza de Comprobación Detallada
(cifras en pesos)

Nombre de la Entidad Municipal: (1) Municipio de ZINACANTEPEC, 0105

Del 1 de ENERO al 31 de DICIEMBRE de 2023(2)

Cuenta (3)				Nombre de la Cuenta (4)		Saldo Inicial (5)		Movimientos del Mes (6)		Saldo Final (7)	
Cta	S Cta	SS Cta	SSS Cta	SSS Cta	Debe	Haber	Debe	Haber	Debe	Haber	
1114	0013	0000	0000	0003	0.00	0.00	1,527,889,797.35	1,527,889,797.35	0.00	0.00	
1114	0014	0000	0000	0001	0.00	0.00	70,267,101.90	65,681,560.62	4,585,541.28	0.00	
1114	0014	0000	0000	0002	0.00	0.00	37,173,221.85	14,502,729.83	22,670,492.02	0.00	
1114	0014	0000	0000	0003	0.00	0.00	14,502,729.83	14,005,608.94	497,120.89	0.00	
1114	0014	0000	0000	0004	0.00	0.00	15,855,332.86	2,735,817.34	13,119,515.52	0.00	
1116	0001	0000	0000	0000	2,334,105.75	0.00	2,334,105.75	0.00	0.00	0.00	
1116	0001	0000	0000	0003	2,334,105.75	0.00	2,334,105.75	0.00	0.00	0.00	
1120	0001	0000	0000	0000	2,334,105.75	0.00	2,334,105.75	0.00	0.00	0.00	
1121	0000	0000	0000	0001	7,854,702.29	0.00	7,854,702.29	0.00	0.00	0.00	
1121	0000	0000	0000	0001	7,854,702.29	0.00	7,854,702.29	0.00	0.00	0.00	
1123	0001	0001	0001	0001	1,371.74	0.00	1,371.74	0.00	0.00	0.00	
1123	0001	0001	0001	0002	1,371.74	0.00	1,371.74	0.00	0.00	0.00	
1123	0004	0001	0001	0001	1,894,039.80	0.00	1,894,039.80	0.00	0.00	0.00	
1123	0004	0001	0001	0000	1,894,039.80	0.00	1,894,039.80	0.00	0.00	0.00	
1123	0004	0001	0000	0041	2,585,450.87	0.00	2,585,450.87	0.00	0.00	0.00	
1123	0006	0000	0000	0000	2,157,004.45	0.00	2,157,004.45	0.00	0.00	0.00	
1123	0006	0000	0000	0030	0.00	0.00	1,248,970.54	0.00	0.00	0.00	
1123	0006	0000	0000	0031	0.03	0.00	550,579.04	550,579.04	0.00	0.00	
1123	0006	0000	0000	0032	0.00	0.00	8,146,216.08	8,146,216.08	0.00	0.00	
1123	0006	0000	0000	0038	419,166.39	0.00	419,166.39	0.00	0.00	0.00	
1123	0006	0000	0000	0049	9,280.00	0.00	9,280.00	0.00	0.00	0.00	
1123	0007	0000	0000	0002	3,373,839.88	0.00	3,373,839.88	0.00	0.00	0.00	
1123	0007	0000	0000	0004	629.00	0.00	629.00	0.00	0.00	0.00	
1123	0007	0000	0000	0008	22,156.49	0.00	22,156.49	0.00	0.00	0.00	
1123	0007	0000	0000	0012	-0.10	0.00	-0.10	0.00	0.00	0.00	
1123	0007	0000	0000	0014	150,000.00	0.00	150,000.00	0.00	0.00	0.00	
1123	0007	0000	0000	0015	3,201,046.00	0.00	3,201,046.00	0.00	0.00	0.00	
1123	0007	0000	0000	0016	8.49	0.00	8.49	0.00	0.00	0.00	
1123	0007	0000	0000	0020	0.00	0.00	0.00	0.00	0.00	0.00	
1123	0007	0000	0000	0021	0.00	0.00	0.00	0.00	0.00	0.00	
1123	0007	0000	0000	0022	0.00	0.00	0.00	0.00	0.00	0.00	
1123	0007	0000	0000	0023	0.00	0.00	0.00	0.00	0.00	0.00	
1123	0007	0000	0000	0024	0.00	0.00	0.00	0.00	0.00	0.00	
1123	0007	0000	0000	0025	0.00	0.00	0.00	0.00	0.00	0.00	
1123	0007	0000	0000	0026	0.00	0.00	0.00	0.00	0.00	0.00	
1123	0007	0000	0000	0027	0.00	0.00	0.00	0.00	0.00	0.00	
1123	0007	0000	0000	0028	0.00	0.00	0.00	0.00	0.00	0.00	
1123	0007	0000	0000	0029	0.00	0.00	0.00	0.00	0.00	0.00	
1123	0007	0000	0000	0031	0.00	0.00	0.00	0.00	0.00	0.00	
1123	0007	0000	0000	0032	0.00	0.00	0.00	0.00	0.00	0.00	
1123	0007	0000	0000	0033	0.00	0.00	0.00	0.00	0.00	0.00	
1123	0007	0000	0000	0035	0.00	0.00	0.00	0.00	0.00	0.00	
1130	0003	0000	0000	0000	0.00	0.00	17,407.47	17,407.47	0.00	0.00	
1131	0003	0000	0000	0002	0.00	0.00	14,628.00	14,628.00	0.00	0.00	
1131	0003	0000	0000	0003	0.00	0.00	47,965.00	47,965.00	0.00	0.00	
1131	0003	0000	0000	0004	0.00	0.00	29,153,224.00	29,153,224.00	0.00	0.00	
1134	0003	0000	0000	0000	0.00	0.00	5,324,460.00	5,324,460.00	0.00	0.00	
1134	0003	0000	0000	0000	0.00	0.00	5,324,460.00	5,324,460.00	0.00	0.00	
1134	0003	0000	0000	0000	0.00	0.00	696,000.00	696,000.00	0.00	0.00	
1134	0003	0000	0000	0000	0.00	0.00	2,324,700.00	2,324,700.00	0.00	0.00	
1134	0003	0000	0000	0000	0.00	0.00	23,828,764.00	23,828,764.00	0.00	0.00	



Cuenta Pública 2023
Balanza de Comprobación Detallada
(cifras en pesos)

Nombre de la Entidad Municipal: (1) Municipio de ZINACANTEPEC, 0105

Del 1 de ENERO al 31 de DICIEMBRE de 2023(2)

Cta	Cuenta (3)				Nombre de la Cuenta (4)	Saldo Inicial (5)		Movimientos del Mes (6)		Saldo Final (7)	
	S Cta	SS Cta	SSS Cta	SSSS Cta		Debe	Haber	Debe	Haber	Debe	Haber
1134	0004				ADMINISTRACION 2022-2024	0.00		23,828,764.00		0.00	0.00
1134	0004	0011	0000	0008	REHABILITACION DE PISTA DE ATLETISMO EN PLAZA E	0.00		1,037,066.21		0.00	0.00
1134	0004	0018	0000	0003	CONSTRUCCIONES GURUPE	0.00		1,037,066.21		0.00	0.00
1134	0004	0018	0000	0003	CONSTRUCCION DE PUENTE VEHICULAR EN EL BARRIO	0.00		477,366.38		0.00	0.00
1134	0004	0018	0000	0004	AMPLIACION DE DISPENSARIO MEDICO EN LA LOCALID	0.00		179,941.04		0.00	0.00
1134	0004	0019	0000	0003	AUTOMANUFACTURAS INGENIERIA Y SISTEMAS	0.00		297,425.34		0.00	0.00
1134	0004	0020	0000	0003	CONSTRUCCION DE AULA EN ESC. PRIM. BENITO JUAR	0.00		239,953.78		0.00	0.00
1134	0004	0020	0000	0002	DYATA INGENIERIA S.A. DE C.V.	0.00		239,953.78		0.00	0.00
1134	0004	0025	0000	0003	REHABILITACION DE AULAS EN ESC. PRIM. EMILIANO Z	0.00		629,578.09		0.00	0.00
1134	0004	0025	0000	0003	CONSTRUCTORA EMPRESARIAL MEF S.A. DE C.V.	0.00		629,578.09		0.00	0.00
1134	0004	0025	0000	0004	CONSTRUCCION DE SALON DE USOS MULTIPLES EN MI	0.00		1,044,709.24		0.00	0.00
1134	0004	0025	0000	0004	CONSTRUCCION DE TECHADO EN ESC. NORMAL JOSE	0.00		594,766.22		0.00	0.00
1134	0004	0029	0000	0002	QUALRETEC S.A. DE C.V.	0.00		449,943.02		0.00	0.00
1134	0004	0029	0000	0002	REHABILITACION DE LA SUPERFICIE DE RODAMIENTO	0.00		3,749,248.14		0.00	0.00
1134	0004	0029	0000	0003	REHABILITACION DE LA SUPERFICIE DE RODAMIENTO	0.00		1,849,618.51		0.00	0.00
1134	0004	0030	0000	0001	COMPANIA CONSTRUCTORA DE OBRAS CIVILES S.A. D	0.00		1,899,629.63		0.00	0.00
1134	0004	0030	0000	0001	GRUPO TROYA URBANIZADOR S.A. DE C.V.	0.00		594,887.78		0.00	0.00
1134	0004	0031	0000	0001	REHABILITACION DE LA SUPERFICIE DE RODAMIENTO	0.00		594,887.78		0.00	0.00
1134	0004	0032	0000	0001	MIGUEL ANGEL RUIZ RUIZ	0.00		1,259,310.35		0.00	0.00
1134	0004	0032	0000	0001	CONSTRUCCION DE DRENAJE PLUVIAL EN CARRETERA	0.00		1,259,310.35		0.00	0.00
1134	0004	0033	0000	0001	BEVELIGING EN SERVICIOS S.A. DE C.V.	0.00		1,259,977.35		0.00	0.00
1134	0004	0033	0000	0001	REHABILITACION DE CAMINOS RURALES EN EL MUNICI	0.00		1,999,772.68		0.00	0.00
1134	0004	0034	0000	0001	MIGUEL ANGEL MARTINEZ SUAREZ	0.00		1,999,772.68		0.00	0.00
1134	0004	0034	0000	0001	CONSTRUCCION DE TECHADO EN AREA DE IMPARTIC	0.00		749,703.86		0.00	0.00
1134	0004	0034	0000	0002	CONSTRUCCION DE TECHADO EN ESPACIO MULTIDEE	0.00		449,756.56		0.00	0.00
1134	0004	0035	0000	0001	ELIGIO MARTINEZ GALAN	0.00		299,947.30		0.00	0.00
1134	0004	0035	0000	0001	CONSTRUCCION DE TECHADO EN AREA DE IMPARTIC	0.00		499,824.67		0.00	0.00
1134	0004	0035	0000	0001	LEONEL BENITEZ HERNANDEZ	0.00		499,824.67		0.00	0.00
1134	0004	0036	0000	0001	CONSTRUCCION DE PAVIMENTO CON ASFALTO EN CAL	0.00		1,199,840.41		0.00	0.00
1134	0004	0037	0000	0001	MONTAJES DE PLANTAS INDUSTRIALES Y CONSTRUCC	0.00		1,199,840.41		0.00	0.00
1134	0004	0037	0000	0001	REHABILITACION DE LA SUPERFICIE DE RODAMIENTO	0.00		1,799,616.61		0.00	0.00
1134	0004	0038	0000	0001	ABANDIN INFRAESTRUCTURA S.A. DE C.V.	0.00		1,799,616.61		0.00	0.00
1134	0004	0038	0000	0001	REHABILITACION DE LA SUPERFICIE DE RODAMIENTO	0.00		1,924,625.46		0.00	0.00
1134	0004	0039	0000	0001	PLANEACION Y EDIFICACION YOSEMITE S.A. DE C.V	0.00		1,924,625.46		0.00	0.00
1134	0004	0040	0000	0001	REHABILITACION DE LA SUPERFICIE DE RODAMIENTO	0.00		1,624,589.72		0.00	0.00
1134	0004	0040	0000	0001	BAHRI DESARROLLADORA S.A. DE C.V.	0.00		1,624,589.72		0.00	0.00
1134	0004	0040	0000	0002	REHABILITACION DE LA SUPERFICIE DE RODAMIENTO	0.00		3,499,082.30		0.00	0.00
1134	0004	0041	0000	0001	CONSTRUCTORES OCOITILAN S.A. DE C.V.	0.00		1,599,568.23		0.00	0.00
1134	0004	0041	0000	0001	CONSTRUCCION DE AULA EN ESC. PRIM. BENITO JUAR	0.00		1,899,514.07		0.00	0.00
1150					Almacén	12,860.87		239,610.97		0.00	0.00
1151	0001				Almacén de Materiales y Suministros de Consumo	12,860.87		239,610.97		0.00	0.00
1151	0001	0001			ALMACEN DE MATERIALES Y SUMINISTROS DE CONSU	12,860.87		0.00		0.00	0.00
1151	0001	0001			ADMINISTRACION 2016-2018	12,860.87		0.00		0.00	0.00
1151	0001	0001	0001		ALMACEN DE MATERIALES	12,860.87		0.00		0.00	0.00
1151	0001	0001	0002		CONSUMIBLES	7,008.46		0.00		0.00	0.00
1151	0001	0001	0003		PAPELERIA	5,852.41		0.00		0.00	0.00
1200					ACTIVO NO CIRCULANTE	288,743,560.93		75,767,536.16		220,206,774.03	86,804,437.46
1230					Bienes Inmuebles, Infraestructura y Construcciones en Proce	196,681,629.95		209,169,872.73		196,681,629.95	0.00
1231					Terrenos	90,273,972.84		0.00		90,273,972.84	0.00
1231	0002				JARDINES	7,621,750.00		0.00		7,621,750.00	0.00
1231	0002	0001			JARDINES	7,621,750.00		0.00		7,621,750.00	0.00
1231	0002	0001	0000		JARDIN MUNICIPAL	3,158,809.00		0.00		3,158,809.00	0.00
1231	0002	0001	0000	0002	JARDIN PASEO ADOLFO LOPEZ MATEOS SAN LUIS MEX	2,973,823.00		0.00		2,973,823.00	0.00



Cuenta Pública 2023
Balanza de Comprobación Detallada
(cifras en pesos)

Del 1 de ENERO al 31 de DICIEMBRE de 2023(2)

Nombre de la Entidad Municipal: (1) Municipio de ZINACANTEPEC, 0105

Cta	Cuenta (3)			Nombre de la Cuenta (4)	Saldo Inicial (5)		Movimientos del Mes (6)		Saldo Final (7)		
	S Cta	SS Cta	SSS Cta		Debe	Haber	Debe	Haber	Debe	Haber	
1231	0002	0001	0000	0003	FUENTE CONMEMORATIVA SANTA CRUZ CUAUHTENCO	31,350.00	0.00	0.00	0.00	31,350.00	0.00
1231	0002	0001	0000	0004	PLAZA CIVICA SAN ANTONIO ACAHUALCO	393,395.00	0.00	0.00	0.00	393,395.00	0.00
1231	0002	0001	0000	0005	PLAZA CIVICA SANTA CRUZ CUAUHTENCO	586,258.00	0.00	0.00	0.00	586,258.00	0.00
1231	0002	0001	0000	0006	PLAZA CIVICA SAN JUAN DE LAS HUERTAS	478,115.00	0.00	0.00	0.00	478,115.00	0.00
1231	0003	0001	0000		PANTEONES	14,167,564.00	0.00	0.00	0.00	14,167,564.00	0.00
1231	0003	0001	0000		PANTEON LA PUERTA	14,167,564.00	0.00	0.00	0.00	14,167,564.00	0.00
1231	0003	0001	0000	0001	PANTEON MUNICIPAL CABECERA MUNICIPAL	6,205,341.00	0.00	0.00	0.00	6,205,341.00	0.00
1231	0003	0001	0000	0002	PANTEON DE SAN LUIS MEXTEPEC	1,365,555.00	0.00	0.00	0.00	1,365,555.00	0.00
1231	0003	0001	0000	0003	PANTEON SAN ANTONIO ACAHUALCO	1,385,543.00	0.00	0.00	0.00	1,385,543.00	0.00
1231	0003	0001	0000	0004	PANTEON DE SANTA MARIA DEL MONTE	673,099.00	0.00	0.00	0.00	673,099.00	0.00
1231	0003	0001	0000	0005	PANTEON DE LOMA DE SAN FRANCISCO	187,349.00	0.00	0.00	0.00	187,349.00	0.00
1231	0003	0001	0000	0006	PANTEON LA PUERTA	9,858.00	0.00	0.00	0.00	9,858.00	0.00
1231	0003	0001	0000	0007	PANTEON SAN CRISTOBAL TECOLIT	1,309,280.00	0.00	0.00	0.00	1,309,280.00	0.00
1231	0003	0001	0000	0008	PANTEON DE SANTA CRUZ CUAUHTENCO	670,055.00	0.00	0.00	0.00	670,055.00	0.00
1231	0003	0001	0000	0009	PANTEON DE SAN JUAN DE LAS HUERTAS	764,590.00	0.00	0.00	0.00	764,590.00	0.00
1231	0003	0001	0000	0010	PANTEON OJO DE AGUA	5,165.00	0.00	0.00	0.00	5,165.00	0.00
1231	0003	0001	0000	0011	PANTEON LA PENUELA	10,710.00	0.00	0.00	0.00	10,710.00	0.00
1231	0003	0001	0000	0012	PANTEON DE SAN JOSE EL CONTADERO	298,456.00	0.00	0.00	0.00	298,456.00	0.00
1231	0003	0001	0000	0013	PANTEON DE LOMA ALTA	12,168.00	0.00	0.00	0.00	12,168.00	0.00
1231	0003	0001	0000	0014	PANTEON CAMINO VIEJO A TECAXIC	1,270,395.00	0.00	0.00	0.00	1,270,395.00	0.00
1231	0004	0001	0000		CENTRO DE TRAMITES ZINACANTEPEC	10,576,004.34	0.00	0.00	0.00	10,576,004.34	0.00
1231	0004	0001	0000		CENTRO DE TRAMITES ZINACANTEPEC	10,576,004.34	0.00	0.00	0.00	10,576,004.34	0.00
1231	0005	0001	0000	0001	TERRENO PARA CENTRO DE TRAMITES ZINACANTEPEC	10,576,004.34	0.00	0.00	0.00	10,576,004.34	0.00
1231	0005	0001	0000		PREDIOS NO EDIFICADOS	57,908,654.50	0.00	0.00	0.00	57,908,654.50	0.00
1231	0005	0001	0000		PREDIOS NO EDIFICADOS	57,908,654.50	0.00	0.00	0.00	57,908,654.50	0.00
1231	0005	0001	0000		TERRENO TANQUE DE ALMACENAMIENTO	16,554.00	0.00	0.00	0.00	16,554.00	0.00
1231	0005	0001	0000	0002	TERRENO PARA BIBLIOTECA DE SAN LUIS MEXTEPEC	493,291.00	0.00	0.00	0.00	493,291.00	0.00
1231	0005	0001	0000	0004	TERRENO PARA EL RASTRO MUNICIPAL	3,220,001.00	0.00	0.00	0.00	3,220,001.00	0.00
1231	0005	0001	0000	0005	TERRENO PARA PERFORACION DE POZO	101,980.00	0.00	0.00	0.00	101,980.00	0.00
1231	0005	0001	0000	0006	TERRENO RANCHO SAN NICOLAS	1,088,750.00	0.00	0.00	0.00	1,088,750.00	0.00
1231	0005	0001	0000	0007	TERRENO EN LA LOMA 1	12,083,960.00	0.00	0.00	0.00	12,083,960.00	0.00
1231	0005	0001	0000	0008	FRACC N° 2 RANCHO EL GAVILLERO	19,188,000.00	0.00	0.00	0.00	19,188,000.00	0.00
1231	0005	0001	0000	0009	TERRENO PARA BENEFICIO SOCIAL	5,000,000.00	0.00	0.00	0.00	5,000,000.00	0.00
1231	0005	0001	0000	0010	TERRENO SOBRE LA RIVERA DEL RIO TELJALPA	1,200,000.00	0.00	0.00	0.00	1,200,000.00	0.00
1231	0005	0001	0000	0011	TERRENO PARA AMPLIACION DEL RASTRO	400,000.00	0.00	0.00	0.00	400,000.00	0.00
1231	0005	0001	0000	0012	TERRENO PARA CONSTRUCCION DE UNA INSTITUCION	11,437,378.50	0.00	0.00	0.00	11,437,378.50	0.00
1231	0005	0001	0000	0014	TERRENO LIGA DE FUTBOL B' MEXICO STA. MARIA DEL	1,881,940.00	0.00	0.00	0.00	1,881,940.00	0.00
1231	0005	0001	0000	0015	TERRENO EN AVENIDA LOS CEDROS SUR, SIN, BARRIO	250,000.00	0.00	0.00	0.00	250,000.00	0.00
1231	0005	0001	0000	0016	MANZANA 1 LOTE 2 SAN VALENTIN	1,546,800.00	0.00	0.00	0.00	1,546,800.00	0.00
1233					Edificios no Habitacionales	67,558,339.82	0.00	0.00	0.00	67,558,339.82	0.00
1233	0002	0001	0000		BODEGAS Y DEPOSITOS	907,667.00	0.00	0.00	0.00	907,667.00	0.00
1233	0002	0001	0000	0001	BODEGAS Y DEPOSITOS	907,667.00	0.00	0.00	0.00	907,667.00	0.00
1233	0004	0001	0000		BODEGA MUNICIPAL	907,667.00	0.00	0.00	0.00	907,667.00	0.00
1233	0004	0001	0000		BIBLIOTECAS	122,400.00	0.00	0.00	0.00	122,400.00	0.00
1233	0004	0001	0000	0001	BIBLIOTECA MUNICIPAL	122,400.00	0.00	0.00	0.00	122,400.00	0.00
1233	0005	0001	0000		EDIFICIOS ADMINISTRATIVOS	24,012,583.00	0.00	0.00	0.00	24,012,583.00	0.00
1233	0005	0001	0000	0001	EDIFICIOS ADMINISTRATIVOS	24,012,583.00	0.00	0.00	0.00	24,012,583.00	0.00
1233	0005	0001	0000	0002	PALACIO MUNICIPAL	16,715,516.00	0.00	0.00	0.00	16,715,516.00	0.00
1233	0005	0001	0000	0003	SALON DE JUNTAS	1,053,691.00	0.00	0.00	0.00	1,053,691.00	0.00
1233	0005	0001	0000	0004	DELEGACION DE SAN LUIS MEXTEPEC	1,076,462.00	0.00	0.00	0.00	1,076,462.00	0.00
1233	0005	0001	0000	0005	DELEGACION DE SANTA MARIA DEL MONTE	1,277,496.00	0.00	0.00	0.00	1,277,496.00	0.00
1233	0005	0001	0000	0006	DELEGACION DE SANTA CRUZ CUAUHTENCO	268,687.00	0.00	0.00	0.00	268,687.00	0.00
1233	0005	0001	0000	0007	DELEGACION DE LOMA ALTA	156,357.00	0.00	0.00	0.00	156,357.00	0.00
1233	0005	0001	0000	0008	DELEGACION DE SAN ANTONIO ACAHUALCO	1,149,037.00	0.00	0.00	0.00	1,149,037.00	0.00
1233	0005	0001	0000		DELEGACION DE OJO DE AGUA	162,482.00	0.00	0.00	0.00	162,482.00	0.00



Cuenta Pública 2023
Balanza de Comprobación Detallada
(cifras en pesos)

Nombre de la Entidad Municipal: (1) Municipio de ZINACANTEPEC, 0105

Del 1 de ENERO al 31 de DICIEMBRE de 2023(2)

Cuenta (3)				Nombre de la Cuenta (4)		Saldo Inicial (5)		Movimientos del Mes (6)		Saldo Final (7)	
Cta	S Cta	SS Cta	SSS Cta	SSS Cta		Debe	Haber	Debe	Haber	Debe	Haber
1233	0005	0001	0000	0009	DELEGACION DE SAN JUAN DE LAS HUERTAS	2,131,559.00	0.00	0.00	0.00	2,131,559.00	0.00
1233	0005	0001	0000	0010	DELEGACION DE SAN PEDRO TEJALPA	21,296.00	0.00	0.00	0.00	21,296.00	0.00
1233	0007	0001	0000		MERCADOS	8,030,142.00	0.00	0.00	0.00	8,030,142.00	0.00
1233	0007	0001	0000	0001	MERCADO MUNICIPAL	8,030,142.00	0.00	0.00	0.00	8,030,142.00	0.00
1233	0008	0001	0000		OTROS EDIFICIOS	34,485,547.82	0.00	0.00	0.00	34,485,547.82	0.00
1233	0008	0001	0000	0001	OTROS EDIFICIOS	34,485,547.82	0.00	0.00	0.00	34,485,547.82	0.00
1233	0008	0001	0000	0002	TECALLI	1,000,399.00	0.00	0.00	0.00	1,000,399.00	0.00
1233	0008	0001	0000	0002	LICONSA SAN LUIS MEXTEPEC	470,927.00	0.00	0.00	0.00	470,927.00	0.00
1233	0008	0001	0000	0003	LICONSA SAN ANTONIO ACAHUALCO	497,304.00	0.00	0.00	0.00	497,304.00	0.00
1233	0008	0001	0000	0004	LICONSA SANTA MARIA DEL MONTE	583,048.00	0.00	0.00	0.00	583,048.00	0.00
1233	0008	0001	0000	0005	LICONSA SAN JUAN DE LAS HUERTAS	546,003.00	0.00	0.00	0.00	546,003.00	0.00
1233	0008	0001	0000	0006	CASA DE CULTURA	3,150,335.00	0.00	0.00	0.00	3,150,335.00	0.00
1233	0008	0001	0000	0007	CENTRO DE ASISTENCIA SOCIAL DEL ADULTO MAYOR	3,135,230.13	0.00	0.00	0.00	3,135,230.13	0.00
1233	0008	0001	0000	0008	CENTRO DE ATENCION MEDICO ASISTENCIAL DEL ADU	4,080,462.07	0.00	0.00	0.00	4,080,462.07	0.00
1233	0008	0001	0000	0009	CENTRO DE ATENCION MEDICO ASISTENCIAL DEL ADU	3,950,845.36	0.00	0.00	0.00	3,950,845.36	0.00
1233	0008	0001	0000	0010	CASA DEL ADULTO MAYOR (JUNTO A LA ALBERCA) B' L	7,646,998.60	0.00	0.00	0.00	7,646,998.60	0.00
1233	0008	0001	0000	0011	INMUEBLE PARA CENTRO DE TRAMITES	9,423,995.96	0.00	0.00	0.00	9,423,995.96	0.00
1235	0001	0006	0001		Construcciones en proceso en Bienes de Dominio Publico	38,849,314.29	209,169,872.73	0.00	0.00	38,849,314.29	209,169,872.73
1235	0001	0006	0001		DIRECCION GENERAL DE OBRAS PUBLICAS	1,524,420.58	0.00	0.00	0.00	1,524,420.58	0.00
1235	0001	0006	0001		SAN CRISTOBAL TECOLIT	1,421,664.00	0.00	0.00	0.00	1,421,664.00	0.00
1235	0001	0006	0013		FISM 2010 (EXPEDIENTE ZINC/PI/018/2013)	1,421,664.00	0.00	0.00	0.00	1,421,664.00	0.00
1235	0001	0006	0013	0079	CONSTRUCCION DE LINEA DE CONDUCCION DE AGUA	1,421,664.00	0.00	0.00	0.00	1,421,664.00	0.00
1235	0001	0028	0013		COLONIA FLORES MAGON	102,756.58	0.00	0.00	0.00	102,756.58	0.00
1235	0001	0028	0013	0079	FISM 2010 (EXPEDIENTE ZINC/PI/018/2013)	102,756.58	0.00	0.00	0.00	102,756.58	0.00
1235	0001	0028	0013		CONSTRUCCION DE LINEA DE CONDUCCION DE AGUA P	102,756.58	0.00	0.00	0.00	102,756.58	0.00
1235	0005	0001	0002		OBRAS POR CONTRATO	9,476,131.13	0.00	0.00	0.00	9,476,131.13	0.00
1235	0005	0001	0002	0047	FISMDF 2019	2,355,724.45	0.00	0.00	0.00	2,355,724.45	0.00
1235	0005	0001	0002	0080	CONSTRUCCION DE CALENTADORES SOLARES EN LA	1,363,996.67	0.00	0.00	0.00	1,363,996.67	0.00
1235	0005	0001	0003	0001	CONSTRUCCION DE CUARTOS DORMITORIOS EN LA CC	991,727.78	0.00	0.00	0.00	991,727.78	0.00
1235	0005	0001	0003	0001	PAD 2019	3,126,009.73	0.00	0.00	0.00	3,126,009.73	0.00
1235	0005	0001	0004	0001	PAVIMENTACION CON CONCRETO HIDRAULICO, GUAR	3,994,396.95	0.00	0.00	0.00	3,994,396.95	0.00
1235	0005	0001	0004	0002	FISE 2019	2,276,336.74	0.00	0.00	0.00	2,276,336.74	0.00
1235	0005	0001	0004	0001	CONSTRUCCION DE PAVIMENTACION DE CONCRETO H	1,718,060.21	0.00	0.00	0.00	1,718,060.21	0.00
1235	0005	0001	0004	0002	CONSTRUCCION DE CUARTOS DORMITORIOS DE 3.5 X	27,848,762.58	0.00	0.00	0.00	27,848,762.58	0.00
1235	0006	0001	0001		OBRAS POR CONTRATO	27,848,762.58	0.00	0.00	0.00	27,848,762.58	0.00
1235	0006	0001	0001	0001	FISMDF 2020	25,576,693.74	0.00	0.00	0.00	25,576,693.74	0.00
1235	0006	0001	0001	0001	REHABILITACION DE CALLES CON CONCRETO HIDRAUL	2,013,773.61	0.00	0.00	0.00	2,013,773.61	0.00
1235	0006	0001	0001	0002	CONSTRUCCION DE PAVIMENTACION DE CONCRETO H	1,181,137.27	0.00	0.00	0.00	1,181,137.27	0.00
1235	0006	0001	0001	0004	CONSTRUCCION DE PAVIMENTACION DE CONCRETO H	750,357.05	0.00	0.00	0.00	750,357.05	0.00
1235	0006	0001	0001	0005	CONSTRUCCION DE PAVIMENTACION DE CONCRETO H	1,994,452.15	0.00	0.00	0.00	1,994,452.15	0.00
1235	0006	0001	0001	0008	CONSTRUCCION DE PAVIMENTACION DE CONCRETO H	550,448.57	0.00	0.00	0.00	550,448.57	0.00
1235	0006	0001	0001	0012	CONSTRUCCION DE PAVIMENTACION DE CONCRETO H	153,838.42	0.00	0.00	0.00	153,838.42	0.00
1235	0006	0001	0001	0016	CONSTRUCCION DE PAVIMENTACION DE CONCRETO H	1,006,652.99	0.00	0.00	0.00	1,006,652.99	0.00
1235	0006	0001	0001	0022	CONSTRUCCION DE DRENAJE SANITARIO DE CALLE VC	54,904.09	0.00	0.00	0.00	54,904.09	0.00
1235	0006	0001	0001	0037	CONSTRUCCION DE DRENAJE SANITARIO DE CONCRETO H	2,277,790.82	0.00	0.00	0.00	2,277,790.82	0.00
1235	0006	0001	0001	0042	CONSTRUCCION DE PAVIMENTACION DE CONCRETO H	5,089,931.47	0.00	0.00	0.00	5,089,931.47	0.00
1235	0006	0001	0001	0049	MEJORAMIENTO DE SANITARIOS EN LA ESCUELA PRI	249,152.53	0.00	0.00	0.00	249,152.53	0.00
1235	0006	0001	0001	0050	CONSTRUCCION DE CALENTADORES SOLARES EN LA C	1,194,353.99	0.00	0.00	0.00	1,194,353.99	0.00
1235	0006	0001	0001	0054	REHABILITACION DE DRENAJE SANITARIO DE CALLE S	997,479.94	0.00	0.00	0.00	997,479.94	0.00
1235	0006	0001	0001	0066	CONSTRUCCION DE DRENAJE SANITARIO DEL CRUCE I	1,337,823.79	0.00	0.00	0.00	1,337,823.79	0.00
1235	0006	0001	0001	0068	REHABILITACION DE DRENAJE SANITARIO DE CALLE IG	1,461,595.45	0.00	0.00	0.00	1,461,595.45	0.00
1235	0006	0001	0001	0069	CONSTRUCCION DE RED DE AGUA POTABLE EN LA LAI	465,433.40	0.00	0.00	0.00	465,433.40	0.00
1235	0006	0001	0001	0070	CONSTRUCCION DE DRENAJE SANITARIO DE CALLE AL	794,208.79	0.00	0.00	0.00	794,208.79	0.00



Cuenta Pública 2023
Balanza de Comprobación Detallada
(cifras en pesos)

Nombre de la Entidad Municipal: (1) Municipio de ZINACANTEPEC, 0105

Del 1 de ENERO al 31 de DICIEMBRE de 2023(2)

Cuenta (3)				Nombre de la Cuenta (4)		Saldo Inicial (5)		Movimientos del Mes (6)		Saldo Final (7)	
Cta	S Cta	SS Cta	SSS Cta	Debe	Haber	Debe	Haber	Debe	Haber	Debe	Haber
1235	0005	0001	0001	1,483,381.14	0.00	1,483,381.14	0.00	1,483,381.14	0.00	1,483,381.14	0.00
1235	0006	0001	0076	2,520,078.27	0.00	2,520,078.27	0.00	2,520,078.27	0.00	2,520,078.27	0.00
1235	0006	0001	0002	2,272,068.84	0.00	2,272,068.84	0.00	2,272,068.84	0.00	2,272,068.84	0.00
1235	0006	0001	0002	478,871.04	0.00	478,871.04	0.00	478,871.04	0.00	478,871.04	0.00
1235	0006	0001	0002	470,772.16	0.00	470,772.16	0.00	470,772.16	0.00	470,772.16	0.00
1235	0006	0001	0002	1,322,425.64	0.00	1,322,425.64	0.00	1,322,425.64	0.00	1,322,425.64	0.00
1235	0009	0001	0002	0.00	209,169,872.73	209,169,872.73	0.00	0.00	209,169,872.73	0.00	209,169,872.73
1235	0009	0001	0001	0.00	209,169,872.73	209,169,872.73	0.00	0.00	209,169,872.73	0.00	209,169,872.73
1235	0009	0001	0001	0.00	20,443,656.81	20,443,656.81	0.00	0.00	20,443,656.81	0.00	20,443,656.81
1235	0009	0001	0004	0.00	3,594,678.76	3,594,678.76	0.00	0.00	3,594,678.76	0.00	3,594,678.76
1235	0009	0001	0005	0.00	149,968.09	149,968.09	0.00	0.00	149,968.09	0.00	149,968.09
1235	0009	0001	0006	0.00	3,999,545.36	3,999,545.36	0.00	0.00	3,999,545.36	0.00	3,999,545.36
1235	0009	0001	0007	0.00	149,967.71	149,967.71	0.00	0.00	149,967.71	0.00	149,967.71
1235	0009	0001	0009	0.00	4,199,872.21	4,199,872.21	0.00	0.00	4,199,872.21	0.00	4,199,872.21
1235	0009	0001	0010	0.00	4,199,780.16	4,199,780.16	0.00	0.00	4,199,780.16	0.00	4,199,780.16
1235	0009	0001	0011	0.00	2,999,820.12	2,999,820.12	0.00	0.00	2,999,820.12	0.00	2,999,820.12
1235	0009	0001	0011	0.00	1,149,824.40	1,149,824.40	0.00	0.00	1,149,824.40	0.00	1,149,824.40
1235	0009	0001	0002	0.00	120,864,299.59	120,864,299.59	0.00	0.00	120,864,299.59	0.00	120,864,299.59
1235	0009	0001	0002	0.00	13,495,589.42	13,495,589.42	0.00	0.00	13,495,589.42	0.00	13,495,589.42
1235	0009	0001	0002	0.00	43,462,904.07	43,462,904.07	0.00	0.00	43,462,904.07	0.00	43,462,904.07
1235	0009	0001	0002	0.00	4,197,701.16	4,197,701.16	0.00	0.00	4,197,701.16	0.00	4,197,701.16
1235	0009	0001	0002	0.00	799,845.96	799,845.96	0.00	0.00	799,845.96	0.00	799,845.96
1235	0009	0001	0002	0.00	1,499,265.62	1,499,265.62	0.00	0.00	1,499,265.62	0.00	1,499,265.62
1235	0009	0001	0002	0.00	3,899,999.99	3,899,999.99	0.00	0.00	3,899,999.99	0.00	3,899,999.99
1235	0009	0001	0002	0.00	3,499,736.25	3,499,736.25	0.00	0.00	3,499,736.25	0.00	3,499,736.25
1235	0009	0001	0002	0.00	4,199,331.01	4,199,331.01	0.00	0.00	4,199,331.01	0.00	4,199,331.01
1235	0009	0001	0002	0.00	4,199,247.90	4,199,247.90	0.00	0.00	4,199,247.90	0.00	4,199,247.90
1235	0009	0001	0002	0.00	1,499,415.57	1,499,415.57	0.00	0.00	1,499,415.57	0.00	1,499,415.57
1235	0009	0001	0002	0.00	1,499,188.52	1,499,188.52	0.00	0.00	1,499,188.52	0.00	1,499,188.52
1235	0009	0001	0002	0.00	1,149,229.84	1,149,229.84	0.00	0.00	1,149,229.84	0.00	1,149,229.84
1235	0009	0001	0002	0.00	1,996,132.57	1,996,132.57	0.00	0.00	1,996,132.57	0.00	1,996,132.57
1235	0009	0001	0002	0.00	1,749,028.25	1,749,028.25	0.00	0.00	1,749,028.25	0.00	1,749,028.25
1235	0009	0001	0002	0.00	699,322.62	699,322.62	0.00	0.00	699,322.62	0.00	699,322.62
1235	0009	0001	0002	0.00	999,964.27	999,964.27	0.00	0.00	999,964.27	0.00	999,964.27
1235	0009	0001	0002	0.00	3,875,098.84	3,875,098.84	0.00	0.00	3,875,098.84	0.00	3,875,098.84
1235	0009	0001	0002	0.00	599,803.46	599,803.46	0.00	0.00	599,803.46	0.00	599,803.46
1235	0009	0001	0002	0.00	1,498,790.17	1,498,790.17	0.00	0.00	1,498,790.17	0.00	1,498,790.17
1235	0009	0001	0002	0.00	599,899.27	599,899.27	0.00	0.00	599,899.27	0.00	599,899.27
1235	0009	0001	0002	0.00	3,498,460.61	3,498,460.61	0.00	0.00	3,498,460.61	0.00	3,498,460.61
1235	0009	0001	0002	0.00	4,199,115.22	4,199,115.22	0.00	0.00	4,199,115.22	0.00	4,199,115.22
1235	0009	0001	0002	0.00	4,198,775.23	4,198,775.23	0.00	0.00	4,198,775.23	0.00	4,198,775.23
1235	0009	0001	0002	0.00	798,703.24	798,703.24	0.00	0.00	798,703.24	0.00	798,703.24
1235	0009	0001	0002	0.00	3,149,156.39	3,149,156.39	0.00	0.00	3,149,156.39	0.00	3,149,156.39
1235	0009	0001	0002	0.00	4,199,907.58	4,199,907.58	0.00	0.00	4,199,907.58	0.00	4,199,907.58
1235	0009	0001	0002	0.00	1,199,762.06	1,199,762.06	0.00	0.00	1,199,762.06	0.00	1,199,762.06
1235	0009	0001	0002	0.00	19,521,136.51	19,521,136.51	0.00	0.00	19,521,136.51	0.00	19,521,136.51
1235	0009	0001	0003	0.00	1,982,554.05	1,982,554.05	0.00	0.00	1,982,554.05	0.00	1,982,554.05
1235	0009	0001	0003	0.00	999,824.33	999,824.33	0.00	0.00	999,824.33	0.00	999,824.33
1235	0009	0001	0003	0.00	3,456,887.38	3,456,887.38	0.00	0.00	3,456,887.38	0.00	3,456,887.38
1235	0009	0001	0003	0.00	991,468.38	991,468.38	0.00	0.00	991,468.38	0.00	991,468.38
1235	0009	0001	0003	0.00	991,313.38	991,313.38	0.00	0.00	991,313.38	0.00	991,313.38
1235	0009	0001	0003	0.00	990,211.99	990,211.99	0.00	0.00	990,211.99	0.00	990,211.99
1235	0009	0001	0003	0.00	2,499,372.23	2,499,372.23	0.00	0.00	2,499,372.23	0.00	2,499,372.23
1235	0009	0001	0003	0.00	990,493.83	990,493.83	0.00	0.00	990,493.83	0.00	990,493.83
1235	0009	0001	0003	0.00	1,153,562.10	1,153,562.10	0.00	0.00	1,153,562.10	0.00	1,153,562.10



Cuenta Pública 2023
Balanza de Comprobación Detallada
(cifras en pesos)

Del 1 de ENERO al 31 de DICIEMBRE de 2023(2)

Nombre de la Entidad Municipal: (1) Municipio de ZINACANTEPEC, 0105

Cta	Cuenta (3)			Nombre de la Cuenta (4)	Saldo Inicial (5)		Movimientos del Mes (6)		Saldo Final (7)		
	S Cta	SS Cta	SSS Cta		Debe	Haber	Debe	Haber	Debe	Haber	
1235	0009	0001	0003	0010	AMPLIACION DEL MODULO DE VIGILANCIA PARA POLICIA	0.00	991,261.73	991,261.73	0.00	991,261.73	0.00
1235	0009	0001	0003	0011	CONSTRUCCION DE TECHADO EN ESC. NORMAL JOSE	0.00	0.00	1,499,810.05	1,499,810.05	1,499,810.05	0.00
1235	0009	0001	0003	0012	CONSTRUCCION DE TECHADO EN LA UNIDAD DE PROT	0.00	0.00	1,982,959.27	1,982,959.27	1,982,959.27	0.00
1235	0009	0001	0003	0013	AMPLIACION DE DISPENSARIO MEDICO EN LA LOCALID	0.00	0.00	991,417.79	991,417.79	991,417.79	0.00
1235	0009	0001	0004	0004	PAD 2023	0.00	0.00	29,992,713.93	29,992,713.93	29,992,713.93	0.00
1235	0009	0001	0004	0001	CONSTRUCCION DE PAVIMENTO CON ASFALTO EN CAL	0.00	0.00	2,398,708.69	2,398,708.69	2,398,708.69	0.00
1235	0009	0001	0004	0002	CONSTRUCCION DE PAVIMENTO CON ASFALTO EN CAL	0.00	0.00	2,399,680.81	2,399,680.81	2,399,680.81	0.00
1235	0009	0001	0004	0003	REHABILITACION DE LA SUPERFICIE DE RODAMIENTO	0.00	0.00	3,599,233.22	3,599,233.22	3,599,233.22	0.00
1235	0009	0001	0004	0004	REHABILITACION DE LA SUPERFICIE DE RODAMIENTO	0.00	0.00	3,849,250.92	3,849,250.92	3,849,250.92	0.00
1235	0009	0001	0004	0005	REHABILITACION DE LA SUPERFICIE DE RODAMIENTO	0.00	0.00	3,249,179.44	3,249,179.44	3,249,179.44	0.00
1235	0009	0001	0004	0006	REHABILITACION DE LA SUPERFICIE DE RODAMIENTO	0.00	0.00	3,699,237.02	3,699,237.02	3,699,237.02	0.00
1235	0009	0001	0004	0007	REHABILITACION DE LA SUPERFICIE DE RODAMIENTO	0.00	0.00	3,199,136.45	3,199,136.45	3,199,136.45	0.00
1235	0009	0001	0004	0008	REHABILITACION DE LA SUPERFICIE DE RODAMIENTO	0.00	0.00	3,799,028.13	3,799,028.13	3,799,028.13	0.00
1235	0009	0001	0004	0009	REHABILITACION DE LA SUPERFICIE DE RODAMIENTO	0.00	0.00	3,799,259.25	3,799,259.25	3,799,259.25	0.00
1235	0009	0001	0005	0005	FORTAMUNDF 2023	0.00	0.00	18,348,065.89	18,348,065.89	18,348,065.89	0.00
1235	0009	0001	0005	0001	CONSTRUCCION DE LOS MODULOS DE RECAUDACION	0.00	0.00	2,999,522.05	2,999,522.05	2,999,522.05	0.00
1235	0009	0001	0005	0002	REHABILITACION DE ESPACIO MULTIDEPORTIVO EN LA	0.00	0.00	4,199,714.10	4,199,714.10	4,199,714.10	0.00
1235	0009	0001	0005	0003	CONSTRUCCION DE TECHADO EN AREA DE IMPARTICIO	0.00	0.00	1,499,617.84	1,499,617.84	1,499,617.84	0.00
1235	0009	0001	0005	0004	CONSTRUCCION DE PAVIMENTO CON CONCRETO ASF	0.00	0.00	1,699,908.94	1,699,908.94	1,699,908.94	0.00
1235	0009	0001	0005	0005	CONSTRUCCION DE ALUMBRADO PUBLICO EN AV. 16	0.00	0.00	1,349,900.62	1,349,900.62	1,349,900.62	0.00
1235	0009	0001	0005	0006	CONSTRUCCION DE DRENAJE PLUVIAL EN CARRETERA	0.00	0.00	1,799,692.15	1,799,692.15	1,799,692.15	0.00
1235	0009	0001	0005	0007	REHABILITACION DE LA SUPERFICIE DE RODAMIENTO	0.00	0.00	1,799,918.17	1,799,918.17	1,799,918.17	0.00
1235	0009	0001	0005	0008	REHABILITACION DE LA SUPERFICIE DE RODAMIENTO	0.00	0.00	2,999,792.02	2,999,792.02	2,999,792.02	0.00
1240					Bienes Muebles	92,061,933.98	92,061,933.98	0.00	0.00	92,061,933.98	0.00
1241					Mobiliario y Equipo de Administración	12,913,491.67	12,913,491.67	0.00	0.00	12,913,491.67	0.00
1241	0002	0001	0000	0000	ARTICULOS Y EQUIPO DE BIBLIOTECAS	6,925.11	6,925.11	0.00	0.00	6,925.11	0.00
1241	0002	0001	0000	0001	ARTICULOS Y EQUIPO DE BIBLIOTECAS	6,925.11	6,925.11	0.00	0.00	6,925.11	0.00
1241	0003	0001	0000	0000	ARTICULOS Y EQUIPO DE BIBLIOTECAS	22,018.29	22,018.29	0.00	0.00	22,018.29	0.00
1241	0003	0001	0000	0001	EQUIPO CONTRA INCENDIO	22,018.29	22,018.29	0.00	0.00	22,018.29	0.00
1241	0003	0001	0000	0002	EQUIPO CONTRA INCENDIO	22,018.29	22,018.29	0.00	0.00	22,018.29	0.00
1241	0004	0001	0000	0001	EQUIPO DE COMPUTO Y ACCESORIOS	10,512,307.32	10,512,307.32	2,125,863.49	2,125,863.49	12,638,170.81	0.00
1241	0004	0001	0000	0002	EQUIPO DE COMPUTO Y ACCESORIOS	10,512,307.32	10,512,307.32	2,125,863.49	2,125,863.49	12,638,170.81	0.00
1241	0006	0001	0000	0001	EQUIPO DE OFICINA	2,372,240.95	2,372,240.95	53,744.44	53,744.44	2,425,985.39	0.00
1241	0006	0001	0000	0002	EQUIPO DE OFICINA	2,372,240.95	2,372,240.95	53,744.44	53,744.44	2,425,985.39	0.00
1242					Mobiliario y Equipo Educativo y Recreativo	75,154.99	75,154.99	0.00	0.00	75,154.99	0.00
1242	0001	0001	0000	0001	EQUIPO Y APARATOS AUDIOVISUALES	75,154.99	75,154.99	0.00	0.00	75,154.99	0.00
1242	0001	0001	0000	0002	EQUIPO Y APARATOS AUDIOVISUALES	75,154.99	75,154.99	0.00	0.00	75,154.99	0.00
1243					Equipo e Instrumental Médico y de Laboratorio	199,537.57	199,537.57	0.00	0.00	199,537.57	0.00
1243	0002	0001	0000	0001	MOBILIARIO Y EQUIPO DE CLINICAS Y HOSPITALES	199,537.57	199,537.57	0.00	0.00	199,537.57	0.00
1243	0002	0001	0000	0002	MOBILIARIO Y EQUIPO DE CLINICAS Y HOSPITALES	199,537.57	199,537.57	0.00	0.00	199,537.57	0.00
1244					Equipo de Transporte	62,764,392.40	62,764,392.40	0.00	0.00	62,764,392.40	0.00
1244	0002	0001	0000	0001	VEHICULOS	57,741,774.90	57,741,774.90	1,594,600.00	1,594,600.00	59,336,374.90	0.00
1244	0002	0001	0000	0002	VEHICULOS	57,741,774.90	57,741,774.90	1,594,600.00	1,594,600.00	59,336,374.90	0.00
1244	0003	0001	0000	0001	MOTOCICLETAS	5,022,617.50	5,022,617.50	0.00	0.00	5,022,617.50	0.00
1244	0003	0001	0000	0002	MOTOCICLETAS	5,022,617.50	5,022,617.50	0.00	0.00	5,022,617.50	0.00
1245					Equipo de Defensa y Seguridad	3,370,204.84	3,370,204.84	0.00	0.00	3,370,204.84	0.00
1245	0002	0001	0000	0001	EQUIPO DE SEGURIDAD Y ARMAS	3,370,204.84	3,370,204.84	0.00	0.00	3,370,204.84	0.00
1245	0002	0001	0000	0002	EQUIPO DE SEGURIDAD Y ARMAS	3,370,204.84	3,370,204.84	0.00	0.00	3,370,204.84	0.00



Cuenta Pública 2023
Balanza de Comprobación Detallada
(cifras en pesos)

Nombre de la Entidad Municipal: (1) Municipio de ZINACANTEPEC, 0105

Del 1 de ENERO al 31 de DICIEMBRE de 2023(2)

Cuenta (3)				Nombre de la Cuenta (4)		Saldo Inicial (5)		Movimientos del Mes (6)		Saldo Final (7)	
Cta	S Cta	SS Cta	SSSS Cta	Debe	Haber	Debe	Haber	Debe	Haber	Debe	Haber
2112	0001	0014	0000		829,249.92		11,089,399.04		10,270,149.12		0.00
2112	0001	0014	0000		0.00		90,778.00		90,778.00		0.00
2112	0001	0014	0000		55,006.76		1,224,341.06		1,439,929.84		270,585.54
2112	0001	0014	0000		45,433.14		69,971.20		81,200.00		0.00
2112	0001	0014	0000		0.00		8,435.00		8,435.00		11,600.00
2112	0001	0014	0000		188,756.62		747,019.25		685,622.23		127,359.60
2112	0001	0014	0000		70,778.95		0.00		0.00		70,778.95
2112	0001	0014	0000		0.00		1,051,139.11		1,051,139.11		0.00
2112	0001	0014	0000		56,453.37		732,927.69		750,916.51		74,442.19
2112	0001	0014	0000		0.00		1,297,828.76		1,297,828.76		0.00
2112	0001	0014	0000		0.00		25,042.08		25,042.08		0.00
2112	0001	0014	0000		11,600.00		92,800.00		92,800.00		11,600.00
2112	0001	0014	0000		16,240.00		81,200.00		73,080.00		81,200.00
2112	0001	0014	0000		23,200.00		120,640.00		125,280.00		27,840.00
2112	0001	0014	0000		5,800.00		46,400.00		46,400.00		5,800.00
2112	0001	0014	0000		5,800.00		52,200.00		52,200.00		5,800.00
2112	0001	0014	0000		30,160.00		61,480.00		36,540.00		5,220.00
2112	0001	0014	0000		13,050.00		82,275.00		80,700.00		11,475.00
2112	0001	0014	0000		11,600.00		89,900.00		92,800.00		8,120.00
2112	0001	0014	0000		8,120.00		64,960.00		64,960.00		8,120.00
2112	0001	0014	0000		5,800.00		52,200.00		52,200.00		5,800.00
2112	0001	0014	0000		11,600.00		69,600.00		92,800.00		34,800.00
2112	0001	0014	0000		16,240.00		48,720.00		40,600.00		8,120.00
2112	0001	0014	0000		9,280.00		64,960.00		64,960.00		9,280.00
2112	0001	0014	0000		11,600.00		104,400.00		104,400.00		11,600.00
2112	0001	0014	0000		8,120.00		64,960.00		64,960.00		8,120.00
2112	0001	0014	0000		5,220.00		36,202.50		41,310.00		10,327.50
2112	0001	0014	0000		46,400.00		107,880.00		71,920.00		10,440.00
2112	0001	0014	0000		66,706.96		66,706.96		0.00		0.00
2112	0001	0014	0000		11,600.00		11,600.00		0.00		0.00
2112	0001	0014	0000		4,060.00		89,900.00		92,220.00		6,380.00
2112	0001	0014	0000		4,060.00		32,480.00		32,480.00		4,060.00
2112	0001	0014	0000		448,861.51		2,416,967.13		1,968,105.62		0.00
2112	0001	0014	0000		402,106.39		4,825,276.68		4,423,170.29		0.00
2112	0001	0014	0000		8,120.00		56,840.00		56,840.00		8,120.00
2112	0001	0014	0000		0.00		321,088.00		321,088.00		0.00
2112	0001	0014	0000		5,800.00		40,225.00		40,225.00		5,800.00
2112	0001	0014	0000		149,466.00		383,769.76		234,303.76		0.00
2112	0001	0014	0000		0.00		701,846.40		701,846.40		0.00
2112	0001	0014	0000		139,200.00		139,200.00		0.00		0.00
2112	0001	0014	0000		0.00		1,535,496.00		1,535,496.00		0.00
2112	0001	0014	0000		16,240.00		48,720.00		64,960.00		32,480.00
2112	0001	0014	0000		8,120.00		56,840.00		56,840.00		8,120.00
2112	0001	0014	0000		7,633.62		65,633.62		98,000.00		8,120.00
2112	0001	0014	0000		0.00		30,000.00		30,000.00		0.00
2112	0001	0014	0000		9,818,301.86		9,818,301.86		0.00		0.00
2112	0001	0014	0000		1,200.00		17,400.00		9,260.00		0.00
2112	0001	0014	0000		0.00		214,020.46		214,020.46		0.00
2112	0001	0014	0000		0.00		220,400.00		220,400.00		0.00
2112	0001	0014	0000		767,599.12		9,059,402.33		9,066,277.33		714,474.12
2112	0001	0014	0000		1,160.00		1,160.00		0.00		0.00
2112	0001	0014	0000		0.00		6,714.52		6,714.52		0.00
2112	0001	0014	0000		4,060.00		28,201.25		28,157.50		4,016.25
2112	0001	0014	0000		0.00		596,144.31		601,828.31		5,664.00
2112	0001	0014	0000		34,800.00		0.00		0.00		34,800.00



Cuenta Pública 2023
Balanza de Comprobación Detallada
(cifras en pesos)

Nombre de la Entidad Municipal: (1) Municipio de ZINACANTEPEC, 0105

Del 1 de ENERO al 31 de DICIEMBRE de 2023(2)

Cta	S Cta	SS Cta	SSS Cta	SSSS Cta	Cuenta (3)	Nombre de la Cuenta (4)		Saldo Inicial (5)		Movimientos del Mes (6)		Saldo Final (7)	
						Debe	Haber	Debe	Haber	Debe	Haber	Debe	Haber
2112	0001	0014	0000	0109	COMERCIALIZADORA KASADY, S.A. DE C.V.		106,933.64		306,610.83	216,950.98			17,273.79
2112	0001	0014	0000	0110	MONTAJES DE PLANTAS INDUSTRIALES Y CONSTRUCCIONES DE TOLUCA			0.00	292,804.00	303,904.04			11,100.04
2112	0001	0014	0000	0111	CONVERTIDORA AVI S.A. DE C.V.		81,780.00		81,780.00	749,428.83			749,428.83
2112	0001	0014	0000	0112	TECNOLOGIA SIGYN, S.A. DE C.V.			0.00	327,283.08	73,660.00			0.00
2112	0001	0014	0000	0113	TELEvisa, S DE RL DE C.V.		20,880.00		67,860.00	29,580.00			26,680.00
2112	0001	0014	0000	0114	SISTEMA DE RADIO Y TELEVISION MEXIQUENSE		29,580.00		2,320.00	0.00			0.00
2112	0001	0014	0000	0115	JOSE GERMAN ZEPEDA SANCHEZ		2,320.00		348,000.00	0.00			0.00
2112	0001	0014	0000	0116	ALESSAT CONSULTORES SC			0.00	221,089.25	134,298.00			0.00
2112	0001	0014	0000	0117	SOFIMEX INSTITUCION DE GARANTIAS, S.A.			0.00	1,807,421.75	1,807,421.75			0.00
2112	0001	0014	0000	0118	MYSUITE SERVICES S.A. DE C.V.			0.00	1,415,430.00	1,415,430.00			0.00
2112	0001	0014	0000	0119	GRUPO KOREV DEL CENTRO, S.A. DE C.V.			0.00	7,418,272.50	7,437,760.50			19,488.00
2112	0001	0014	0000	0120	AGRO3, S.A.P.I. DE C.V.			0.00	40,600.00	40,600.00			0.00
2112	0001	0014	0000	0121	MEXICANA FOMTUR, S.A. DEC.V.			0.00	743,165.49	743,165.49			0.00
2112	0001	0014	0000	0122	BALDER SOCIAL S.A. DE C.V.			0.00	360,000.00	360,000.00			0.00
2112	0001	0014	0000	0123	INTEGRAL SOLUTION RT&MM S.A. DE C.V.			0.00	60,320.00	67,860.00			7,540.00
2112	0001	0014	0000	0124	DEPORTIVO TOLUCA FUTBOL CLUB, S.A. DE C.V.			0.00	1,133,375.21	1,133,375.21			0.00
2112	0001	0014	0000	0125	ALVARO PEREZ SANCHEZ			0.00	2,681,903.98	32,480.00			4,640.00
2112	0001	0014	0000	0126	TEMPLE EDIFICADORA, S.A. DE C.V.			0.00	579,818.74	781,057.21			12,791.73
2112	0001	0014	0000	0127	SERGIO ARMANDO HUERTA RIVERA			0.00	292,728.66	292,728.66			201,238.47
2112	0001	0014	0000	0128	ALBARICOQUEVENTOS S.A. DE C.V.			0.00	217,959.85	291,633.80			73,673.95
2112	0001	0014	0000	0131	PAMELA DEL ROCIO SANTILLAN LIRA			0.00	2,667,454.80	2,667,454.80			0.00
2112	0001	0014	0000	0133	MULTIREFACCIONES PARA TRACTO CAMION CODABE			0.00	276,587.96	276,587.96			0.00
2112	0001	0014	0000	0134	SERVICIO INTEGRAL MADAIN			0.00	69,600.00	69,600.00			0.00
2112	0001	0014	0000	0135	CALBIT, S.A. DE C.V.			0.00	98,418.48	98,418.48			0.00
2112	0001	0014	0000	0136	IMPULSORA Y DESARROLLO ECONOMICO DE LAM SA DE CV			0.00	23,896.00	23,896.00			0.00
2112	0001	0014	0000	0137	TACSAPARTES GROUP, S.A. DE C.V.			0.00	127,600.00	127,600.00			0.00
2112	0001	0014	0000	0138	FILES DE MEXICO, S. DE RL. DE C.V.			0.00	1,044,000.00	1,044,000.00			0.00
2112	0001	0014	0000	0139	MIGUEL MORENO JASOLI			0.00	84,000.00	84,000.00			0.00
2112	0001	0014	0000	0140	LV ARQUITECTOS S.A. DE C.V.			0.00	114,535.22	150,557.28			36,022.06
2112	0001	0014	0000	0141	JORGE TOMAS SANCHEZ GUTIERREZ			0.00	842.16	12,805.26			11,963.10
2112	0001	0014	0000	0142	ZAIRA ANAHI ZARAGOZA JIMENEZ			0.00	406,000.00	725,058.00			319,058.00
2112	0001	0014	0000	0143	AUTOMOTRIZ TOLLOCAN, S.A. DE C.V.			0.00	20,141.17	20,141.17			0.00
2112	0001	0014	0000	0144	CANTABRIA FEEST, S.A. DE C.V.			0.00	1,639,496.00	1,639,496.00			0.00
2112	0001	0014	0000	0145	HECTORS DISTRIBUCIONES S.A. DE C.V.			0.00	7,366.00	12,235.10			4,869.10
2112	0001	0014	0000	0146	ABASTECEDORA RAZVAN S.A. DE C.V.			0.00	5,036,850.00	5,036,850.00			0.00
2112	0001	0014	0000	0147	HERZ DISTRIBUIDORA DEL SUR, S.A. DE C.V.			0.00	457,040.00	457,040.00			0.00
2112	0001	0014	0000	0148	SOLUCIONES TECNOLOGICAS VELKAN, S.A. DE C.V.			0.00	1,084.60	1,084.60			0.00
2112	0001	0014	0000	0149	TRANSACCIONES EN MERCADOS, SA P.I. DE C.V.			0.00	5,036,850.00	5,036,850.00			0.00
2112	0001	0014	0000	0150	PLANEACION Y EDIFICACION YOSEMITE, S.A. DE C.V.			0.00	467,040.00	467,040.00			0.00
2112	0001	0014	0000	0151	COMERCIALIZADORA DE INSUMOS ARANZA S.A. DE C.V.			0.00	553,734.24	553,734.24			87,496.60
2112	0001	0014	0000	0152	SERVICIO COMERCIAL GARIS S.A. DE C.V.			0.00	95,895.53	95,895.53			0.00
2112	0001	0014	0000	0153	RODRIGUEZ VAZQUEZ AUDITORES CONSULTORES, S.C.			0.00	69,600.00	104,400.00			34,800.00
2112	0001	0014	0000	0154	BOUNGEE TECHNOLOGY ECOMMERCE, S.A. DE C.V.			0.00	19,720.00	19,720.00			0.00
2112	0001	0014	0000	0155	PROVEER MX MEDIOS EXTERIORES S.A. DE C.V.			0.00	51,637.50	103,275.00			51,637.50
2112	0001	0014	0000	0156	CAPITAL NEWS S.A. DE C.V.			0.00	34,800.00	34,800.00			0.00
2112	0001	0014	0000	0157	RADIO INTEGRAL, S. DE RL. DE C.V.			0.00	1,789,880.00	1,789,880.00			0.00
2112	0001	0014	0000	0158	LUIS EDUARDO SANTIN TREJO			0.00	0.00	5,800.00			5,800.00
2112	0001	0014	0000	0159	JESSICA SANABRIA VELAZQUEZ			0.00	23,200.00	34,800.00			29,000.00
2112	0001	0014	0000	0160	HUESCA EVENTOS, S.A. DE C.V.			0.00	1,789,880.00	1,789,880.00			0.00
2112	0001	0014	0000	0161	LUZ MARIA CANTU RAMIREZ			0.00	0.00	5,800.00			5,800.00
2112	0001	0014	0000	0162	TV AZTECA, S.A.B. DE C.V.			0.00	0.00	29,000.00			29,000.00
2112	0001	0014	0000	0163	NSK MULTIMEDIOS, S.A. DE C.V.			0.00	0.00	17,400.00			17,400.00
2112	0001	0014	0000	0164	ABANDIN INFRAESTRUCTURA, S.A. DE C.V.			0.00	0.00	103,054.74			103,054.74
2112	0001	0014	0000	0165	EQUIPOS DE AUDIO VIDEO E ILUMINACION PROFESIONAL, S.A. DE C.V.			0.00	0.00	130,060.05			130,060.05
2112	0001	0014	0000	0166	VALENTIN MALVAEZ MENDOZA			0.00	33,277.50	33,277.50			0.00
2112	0001	0014	0000	0166	ACTI SERVICIO MARALAR, S.A. DE C.V.			0.00	1,719,553.94	1,719,553.94			0.00



Cuenta Pública 2023
Balanza de Comprobación Detallada
(cifras en pesos)

Nombre de la Entidad Municipal: (1) Municipio de ZINACANTEPEC, 0105

Del 1 de ENERO al 31 de DICIEMBRE de 2023(2)

Cta	Cuenta (3)			Nombre de la Cuenta (4)		Saldo Inicial (5)		Movimientos del Mes (6)		Saldo Final (7)	
	S Cta	SS Cta	SSSS Cta	Debe	Haber	Debe	Haber	Debe	Haber	Debe	Haber
2112	0001	0014	0000	0167	DISTRIBUIDORA NACIONAL VETERINARIA, S.A. DE C.V.	0.00	0.00	99,593.01	99,593.01	0.00	0.00
2112	0001	0014	0000	0168	COMERCIALIZADORA QUINTARRONENSE CAMPESTRE, S.A. DE C.V.	0.00	0.00	97,363.32	97,363.32	0.00	0.00
2112	0001	0014	0000	0169	COMERCIALIZADORA DE PRODUCTOS EN INSUMOS DEL GOLFO D.A.P.I. DE	0.00	0.00	367,316.32	367,316.32	0.00	0.00
2112	0001	0014	0000	0170	PRODUCTORA DE INSUMOS ALIMENTICIOS, S.A. DE C.V.	0.00	0.00	121,800.00	121,800.00	0.00	0.00
2112	0001	0014	0000	0171	ROXANA TORRES DIAZ	0.00	0.00	11,420.66	11,420.66	0.00	0.00
2113	0001	0003	0000		Contratistas por Obras Publicas por pagar a Corto Plazo	26,206,542.93	142,408,668.85	141,972,895.85	141,972,895.85	25,770,769.93	25,770,769.93
2113	0001	0003	0000		CONSTRATISTAS	26,206,542.93	142,408,668.85	141,972,895.85	141,972,895.85	25,506,542.93	25,506,542.93
2113	0001	0003	0001		ADMINISTRACION 2019-2021	165,461.17	0.00	0.00	0.00	165,461.17	165,461.17
2113	0001	0003	0001	0001	M CORP CONSTRUCCIONES S.A. DE C.V.	165,461.17	0.00	0.00	0.00	165,461.17	165,461.17
2113	0001	0003	0006	0001	CONSTRUCCION DE DRENAJE SANITARIO EN CALLE SAN FRANCISCO, EJJE	2,155,595.83	0.00	0.00	0.00	2,155,595.83	2,155,595.83
2113	0001	0003	0006	0002	PROMOCIONES Y URBANIZACIONES YESA, S.A. DE C.V.	236,545.78	0.00	0.00	0.00	236,545.78	236,545.78
2113	0001	0003	0006	0003	CONSTRUCCION DE MODULO DE SEGURIDAD, COL. EMILIANO ZAPATA, CO	792,902.04	0.00	0.00	0.00	792,902.04	792,902.04
2113	0001	0003	0006	0004	CONSTRUCCION DE PAVIMENTACION DE CONCRETO HIDRAULICO, GUAR	1,126,148.01	0.00	0.00	0.00	1,126,148.01	1,126,148.01
2113	0001	0003	0007	0004	CONCRETOS Y ASFALTOS TAYCAR S.A. DE C.V.	10,568,210.05	0.00	0.00	0.00	10,568,210.05	10,568,210.05
2113	0001	0003	0007	0001	SUMINISTRO Y APLICACION DE MEZCLA ASFALTICA EN SUPERFICIE DE RC	2,974,202.91	0.00	0.00	0.00	2,974,202.91	2,974,202.91
2113	0001	0003	0007	0002	CONSTRUCCION DE GUARNICIONES Y BANQUETAS PAVIMENTO DE CONC	2,500,414.03	0.00	0.00	0.00	2,500,414.03	2,500,414.03
2113	0001	0003	0007	0003	PAVIMENTACION EN CALLES, GRAN TENOCHTITLAN, EMILIANO ZAPATA Y	5,093,593.11	0.00	0.00	0.00	5,093,593.11	5,093,593.11
2113	0001	0003	0008	0001	CONSTRUCTORA NAAXA INTERNACIONAL S.A. DE C.V.	1,794,392.30	0.00	0.00	0.00	1,794,392.30	1,794,392.30
2113	0001	0003	0008	0002	CONSTRUCCION DE COLECTOR DE AGUAS RESIDUALES Y PLUVIALES EN	479,946.81	0.00	0.00	0.00	479,946.81	479,946.81
2113	0001	0003	0008	0003	CONSTRUCCION DE PAVIMENTACION DE CONCRETO HIDRAULICO DE CAL	1,314,445.49	0.00	0.00	0.00	1,314,445.49	1,314,445.49
2113	0001	0003	0012	0001	EXCAVACIONES Y AGARREOS TAYDE, S.A. DE C.V.	9,055,136.87	0.00	0.00	0.00	9,055,136.87	9,055,136.87
2113	0001	0003	0012	0002	CONSTRUCCION DE PAVIMENTACION DE CONCRETO HIDRAULICO, GUARN	1,071,175.60	0.00	0.00	0.00	1,071,175.60	1,071,175.60
2113	0001	0003	0012	0003	CONSTRUCCION DE PAVIMENTACION DE CONCRETO HIDRAULICO DE CAL	1,148,589.56	0.00	0.00	0.00	1,148,589.56	1,148,589.56
2113	0001	0003	0012	0004	CONSTRUCCION DE PAVIMENTACION DE CONCRETO HIDRAULICO EN ACC	1,756,561.09	0.00	0.00	0.00	1,756,561.09	1,756,561.09
2113	0001	0003	0012	0005	PAVIMENTACION EN EL CIRCUITO VIAL SAN ANTONIO ACAHUALCO, CONTE	5,078,810.62	0.00	0.00	0.00	5,078,810.62	5,078,810.62
2113	0001	0003	0013	0001	GRUPO CONSTRUCTOR NAGER S.A. DE C.V.	1,420,157.88	0.00	0.00	0.00	1,420,157.88	1,420,157.88
2113	0001	0003	0013	0002	CONSTRUCCION DE PAVIMENTACION DE CONCRETO HIDRAULICO, GUARN	1,225,792.61	0.00	0.00	0.00	1,225,792.61	1,225,792.61
2113	0001	0003	0013	0002	CONSTRUCCION DE COLECTOR DE AGUAS RESIDUALES Y PLUVIALES EN	194,365.27	0.00	0.00	0.00	194,365.27	194,365.27
2113	0001	0003	0014	0001	CAREMICAR EDIFICACIONES S.A. DE C.V.	487,931.29	0.00	0.00	0.00	487,931.29	487,931.29
2113	0001	0003	0014	0001	CONSTRUCCION DE MODULO DE SEGURIDAD, LA LOMA II CONTRATO NO.	467,931.29	0.00	0.00	0.00	467,931.29	467,931.29
2113	0001	0003	0015	0001	CONSTRUCTORA Y URBANIZADORA LATINOAMERICANA SHIG S.A. DE C.V.	349,249.83	0.00	0.00	0.00	349,249.83	349,249.83
2113	0001	0003	0015	0001	INTRODUCCION DE RED DE DRENAJE EN CALLE CEDROS, COLONIA SANTA	349,249.83	0.00	0.00	0.00	349,249.83	349,249.83
2113	0001	0003	0016	0001	BUILD PROJECT AND DESIGN MEDIT S.A. DE C.V.	230,407.71	0.00	0.00	0.00	230,407.71	230,407.71
2113	0001	0003	0016	0001	INTRODUCCION DE RED DE DRENAJE EN CALLE JUAN FERNANDEZ ALBAR	230,407.71	0.00	0.00	0.00	230,407.71	230,407.71
2113	0001	0004	0004	0001	ADMINISTRACION 2022-2024	141,708,668.85	0.00	141,708,668.85	141,708,668.85	0.00	0.00
2113	0001	0004	0007	0003	RAMIRO MEJIA SALINAS	299,935.80	0.00	299,935.80	299,935.80	0.00	0.00
2113	0001	0004	0007	0003	REHABILITACION DE MODULOS DE SANITARIOS EN PALACIO MUNICIPAL, C	149,968.09	0.00	149,968.09	149,968.09	0.00	0.00
2113	0001	0004	0007	0004	REHABILITACION DE MODULOS SANITARIOS EN PALACIO MUNICIPAL, SEGL	149,967.71	0.00	149,967.71	149,967.71	0.00	0.00
2113	0001	0004	0011	0001	RIVIL SERVICIOS S.A. DE C.V.	1,037,066.21	0.00	1,037,066.21	1,037,066.21	0.00	0.00
2113	0001	0004	0011	0009	REHABILITACION DE PISTA DE ATLETISMO EN PLAZA ESTADO DE MEXICO	1,037,066.21	0.00	1,037,066.21	1,037,066.21	0.00	0.00
2113	0001	0004	0013	0004	MAGDA HELENA PRIETO HERRERA	2,222,418.49	0.00	2,222,418.49	2,222,418.49	0.00	0.00
2113	0001	0004	0013	0004	CONSTRUCCION DE PAVIMENTACION CON ASFALTO EN CALLE MORELOS,	1,499,265.62	0.00	1,499,265.62	1,499,265.62	0.00	0.00
2113	0001	0004	0013	0005	AMPLIACION DEL MODULO DE VIGILANCIA PARA POLICIA MUNICIPAL EN CE	723,152.87	0.00	723,152.87	723,152.87	0.00	0.00
2113	0001	0004	0014	0004	ISAAC OSVALDO REYES GUTIERREZ	4,199,247.90	0.00	4,199,247.90	4,199,247.90	0.00	0.00
2113	0001	0004	0014	0004	REHABILITACION DE CARRETERA PRINCIPAL A TECAXIC, SANTA MARIA NA	4,199,247.90	0.00	4,199,247.90	4,199,247.90	0.00	0.00
2113	0001	0004	0018	0018	CONTRUCCIONES GURUPE S. DE R.L. DE C.V.	676,844.13	0.00	676,844.13	676,844.13	0.00	0.00
2113	0001	0004	0018	0003	CONSTRUCCION DE PUENTE VEHICULAR EN EL BARRIAL, SAN ANTONIO A	379,418.79	0.00	379,418.79	379,418.79	0.00	0.00
2113	0001	0004	0018	0004	AMPLIACION DE DISPENSARIO MEDICO EN LA LOCALIDAD LA LOMA II, ZINA	297,425.34	0.00	297,425.34	297,425.34	0.00	0.00
2113	0001	0004	0019	0019	AUTOMANUFACTURAS INGENIERIA Y SISTEMAS	799,845.96	0.00	799,845.96	799,845.96	0.00	0.00
2113	0001	0004	0019	0003	CONSTRUCCION DE AULA EN ESC. PRIM. BENITO JUAREZ CCT. 15DPR2082	799,845.96	0.00	799,845.96	799,845.96	0.00	0.00
2113	0001	0004	0020	0020	EDIFICACIONES Y LINEAS AEREAS	3,198,384.69	0.00	3,198,384.69	3,198,384.69	0.00	0.00
2113	0001	0004	0020	0002	CONSTRUCCION DE PAVIMENTACION CON CONCRETO HIDRAULICO EN CA	1,436,236.69	0.00	1,436,236.69	1,436,236.69	0.00	0.00
2113	0001	0004	0021	0021	DYATA INGENIERIA S.A. DE C.V.	1,436,236.69	0.00	1,436,236.69	1,436,236.69	0.00	0.00
2113	0001	0004	0021	0002	REHABILITACION DE AULAS EN ESC. PRIM. EMILIANO ZAPATA CCT. 15EPRE	1,436,236.69	0.00	1,436,236.69	1,436,236.69	0.00	0.00
2113	0001	0004	0022	0022	COMPANIA CONSTRUCTORA DE OBRAS CIVILES, S.A. DE C.V.	594,887.78	0.00	594,887.78	594,887.78	0.00	0.00

Cuenta Pública 2023
Balanza de Comprobación Detallada
(cifras en pesos)

Nombre de la Entidad Municipal: (1) Municipio de ZINACANTEPEC, 0105

Del 1 de ENERO al 31 de DICIEMBRE de 2023(2)

Cta	Cuenta (3)				Nombre de la Cuenta (4)		Saldo Inicial (5)		Movimientos del Mes (6)		Saldo Final (7)		
	S Cta	SS Cta	SSS Cta	SSSS Cta	Debe	Haber	Debe	Haber	Debe	Haber	Debe	Haber	
2113	0001	0004	0022	0002	CONSTRUCCION DE TECHADO EN LA UNIDAD DE PROTECCION CIVIL Y BOE	0.00	0.00	594,887.78	594,887.78	0.00	0.00	594,887.78	0.00
2113	0001	0004	0026	0002	CONSTRUCTORA EMPRESARIAL MEF, S.A. DE C.V.	0.00	0.00	5,718,863.12	5,718,863.12	0.00	0.00	5,718,863.12	0.00
2113	0001	0004	0026	0002	CONSTRUCCION DE PAVIMENTACION CON ASFALTO EN CALLE ALEJANDRA	0.00	0.00	3,876,098.84	3,876,098.84	0.00	0.00	3,876,098.84	0.00
2113	0001	0004	0026	0003	CONSTRUCCION DE SALON DE USOS MULTIPLES EN MERCADO MUNICIPAL	0.00	0.00	1,154,768.77	1,154,768.77	0.00	0.00	1,154,768.77	0.00
2113	0001	0004	0026	0004	CONSTRUCCION DE TECHADO EN ESC. NORMAL JOSE BASILIO MUÑOZ C	0.00	0.00	687,995.51	687,995.51	0.00	0.00	687,995.51	0.00
2113	0001	0004	0029	0002	GRUPO CONSTRUCTOR KINAVI S.A. DE C.V.	0.00	0.00	39,079,945.51	39,079,945.51	0.00	0.00	39,079,945.51	0.00
2113	0001	0004	0030	0002	OJALRETEC S.A. DE C.V.	0.00	0.00	7,323,962.30	7,323,962.30	0.00	0.00	7,323,962.30	0.00
2113	0001	0004	0030	0002	REHABILITACION DE LA SUPERFICIE DE RODAMIENTO DEL CAMINO AL DEF	0.00	0.00	3,613,134.09	3,613,134.09	0.00	0.00	3,613,134.09	0.00
2113	0001	0004	0030	0003	REHABILITACION DE LA SUPERFICIE DE RODAMIENTO DE CAMINO LA LAG	0.00	0.00	3,710,828.21	3,710,828.21	0.00	0.00	3,710,828.21	0.00
2113	0001	0004	0034	0002	MARIA LUISA LOPEZ CRISTOBAL	0.00	0.00	623,345.45	623,345.45	0.00	0.00	623,345.45	0.00
2113	0001	0004	0034	0002	CONSTRUCCION DE PAVIMENTO CON ASFALTO EN CALLE BICENTENARIO	0.00	0.00	6,715,457.96	6,715,457.96	0.00	0.00	6,715,457.96	0.00
2113	0001	0004	0036	0001	MONTAJES Y PLANTAS INDUSTRIALES Y CONSTRUCCIONES DE TOLUCA	0.00	0.00	3,200,000.00	3,200,000.00	0.00	0.00	3,200,000.00	0.00
2113	0001	0004	0036	0002	ELABORACION DE PROYECTO EJECUTIVO CONSTRUCCION DE PAVIMENT	0.00	0.00	3,515,457.96	3,515,457.96	0.00	0.00	3,515,457.96	0.00
2113	0001	0004	0036	0001	REHABILITACION DE LA SUPERFICIE DE RODAMIENTO DE LOS CAMINOS D	0.00	0.00	1,420,000.00	1,420,000.00	0.00	0.00	1,420,000.00	0.00
2113	0001	0004	0037	0001	CONSTRUCTORA LIPS, S.A. DE C.V.	0.00	0.00	1,420,000.00	1,420,000.00	0.00	0.00	1,420,000.00	0.00
2113	0001	0004	0037	0001	ELABORACION DE PROYECTO EJECUTIVO CONSTRUCCION DE PAVIMENT	0.00	0.00	1,420,000.00	1,420,000.00	0.00	0.00	1,420,000.00	0.00
2113	0001	0004	0038	0001	BEVELLING SERVICIOS, S.A. DE C.V.	0.00	0.00	7,594,424.12	7,594,424.12	0.00	0.00	7,594,424.12	0.00
2113	0001	0004	0038	0001	RASTREO DE CAMINOS SACACOSECHAS CONTRATO NO. MZC/OP/DO/PRP	0.00	0.00	3,594,878.76	3,594,878.76	0.00	0.00	3,594,878.76	0.00
2113	0001	0004	0038	0002	REHABILITACION DE CAMINOS RURALES EN EL MUNICIPIO DE ZINACANTE	0.00	0.00	3,999,545.36	3,999,545.36	0.00	0.00	3,999,545.36	0.00
2113	0001	0004	0039	0001	RUMBO DE HOY S.A. DE C.V.	0.00	0.00	13,495,589.42	13,495,589.42	0.00	0.00	13,495,589.42	0.00
2113	0001	0004	0039	0001	CONSTRUCCION DE PAVIMENTO HIDRAULICO EN CALLE 16 DE SEPTIEMBRE	0.00	0.00	13,495,589.42	13,495,589.42	0.00	0.00	13,495,589.42	0.00
2113	0001	0004	0040	0001	GRUPO TROYA URBANIZADOR, S.A. DE C.V.	0.00	0.00	3,329,093.61	3,329,093.61	0.00	0.00	3,329,093.61	0.00
2113	0001	0004	0040	0001	REHABILITACION DE LA SUPERFICIE DE RODAMIENTO EN CALLES DEL MUE	0.00	0.00	3,329,093.61	3,329,093.61	0.00	0.00	3,329,093.61	0.00
2113	0001	0004	0041	0001	MIGUEL ANGEL RUIZ RUIZ	0.00	0.00	4,199,924.50	4,199,924.50	0.00	0.00	4,199,924.50	0.00
2113	0001	0004	0041	0001	CONSTRUCCION DE DRENAJE PLUVIAL EN CARRETERA CIRCUITO ACAHUA	0.00	0.00	4,199,924.50	4,199,924.50	0.00	0.00	4,199,924.50	0.00
2113	0001	0004	0042	0001	COPI CONSTRUCCIONES, S.A. DE C.V.	0.00	0.00	7,876,268.25	7,876,268.25	0.00	0.00	7,876,268.25	0.00
2113	0001	0004	0042	0001	REHABILITACION DE PAVIMENTACION CON ASFALTO EN AVENIDA MANUEL	0.00	0.00	4,199,331.01	4,199,331.01	0.00	0.00	4,199,331.01	0.00
2113	0001	0004	0042	0002	CONSTRUCCION DE PAVIMENTACION CON ASFALTO EN CALLE ADOLFO LO	0.00	0.00	3,676,937.24	3,676,937.24	0.00	0.00	3,676,937.24	0.00
2113	0001	0004	0043	0001	CONSTRUCTORA Y URBANIZADORA IRMU, S.A. DE C.V.	0.00	0.00	3,499,736.25	3,499,736.25	0.00	0.00	3,499,736.25	0.00
2113	0001	0004	0043	0001	CONSTRUCCION DE PAVIMENTO CON ASFALTO EN CALLE MORELOS, BO.	0.00	0.00	3,499,736.25	3,499,736.25	0.00	0.00	3,499,736.25	0.00
2113	0001	0004	0044	0001	MIGUEL ANGEL MARTINEZ SUAREZ	0.00	0.00	1,001,821.28	1,001,821.28	0.00	0.00	1,001,821.28	0.00
2113	0001	0004	0044	0001	CONSTRUCCION DE TECHADO EN AREA DE IMPARTICION DE EDUCACION	0.00	0.00	701,873.98	701,873.98	0.00	0.00	701,873.98	0.00
2113	0001	0004	0044	0002	CONSTRUCCION DE TECHADO EN ESPACIO MULTIDEPORATIVO EN LA LOC	0.00	0.00	299,947.30	299,947.30	0.00	0.00	299,947.30	0.00
2113	0001	0004	0045	0001	ELIGIO MARTINEZ GALAN	0.00	0.00	895,758.93	895,758.93	0.00	0.00	895,758.93	0.00
2113	0001	0004	0045	0001	CONSTRUCCION DE TECHADO EN AREA DE IMPARTICION DE EDUCACION	0.00	0.00	895,758.93	895,758.93	0.00	0.00	895,758.93	0.00
2113	0001	0004	0046	0001	GRUPO KTS S.A. DE C.V.	0.00	0.00	699,322.62	699,322.62	0.00	0.00	699,322.62	0.00
2113	0001	0004	0046	0001	CONSTRUCCION DE PAVIMENTACION CON ASFALTO EN CALLE JUAREZ, S	0.00	0.00	699,322.62	699,322.62	0.00	0.00	699,322.62	0.00
2113	0001	0004	0047	0001	ORISSA CONSTRUCCIONES S.A. DE C.V.	0.00	0.00	999,984.27	999,984.27	0.00	0.00	999,984.27	0.00
2113	0001	0004	0047	0001	CONSTRUCCION DE GUARNICIONES Y BANQUETAS EN CALLE NIÑOS HERC	0.00	0.00	999,984.27	999,984.27	0.00	0.00	999,984.27	0.00
2113	0001	0004	0048	0001	BELEM MENDOZA ZEPEDA	0.00	0.00	1,996,132.57	1,996,132.57	0.00	0.00	1,996,132.57	0.00
2113	0001	0004	0048	0001	CONSTRUCCION DE PAVIMENTACION CON CONCRETO HIDRAULICO EN CA	0.00	0.00	1,996,132.57	1,996,132.57	0.00	0.00	1,996,132.57	0.00
2113	0001	0004	0049	0001	QUALRETEC S.A. DE C.V.	0.00	0.00	1,701,317.05	1,701,317.05	0.00	0.00	1,701,317.05	0.00
2113	0001	0004	0049	0001	CONSTRUCCION DE PAVIMENTACION CON CONCRETO HIDRAULICO EN CA	0.00	0.00	1,701,317.05	1,701,317.05	0.00	0.00	1,701,317.05	0.00
2113	0001	0004	0050	0001	LEONEL BENITEZ HERNANDEZ	0.00	0.00	1,199,840.41	1,199,840.41	0.00	0.00	1,199,840.41	0.00
2113	0001	0004	0050	0001	CONSTRUCCION DE PAVIMENTO CON ASFALTO EN CALLE ISABEL LA CATC	0.00	0.00	1,199,840.41	1,199,840.41	0.00	0.00	1,199,840.41	0.00
2113	0001	0004	0051	0001	ABANDON INFRAESTRUCTURA S.A. DE C.V.	0.00	0.00	4,908,886.12	4,908,886.12	0.00	0.00	4,908,886.12	0.00
2113	0001	0004	0051	0001	REHABILITACION DE LA SUPERFICIE DE RODAMIENTO DEL CAMINO VIEJO	0.00	0.00	3,759,656.28	3,759,656.28	0.00	0.00	3,759,656.28	0.00
2113	0001	0004	0051	0002	CONSTRUCCION DE DRENAJE SANITARIO EN CALLE 8 DE DICIEMBRE Y GU	0.00	0.00	1,149,229.84	1,149,229.84	0.00	0.00	1,149,229.84	0.00
2113	0001	0004	0052	0001	PLANEACION Y EDIFICACION YOSEMITE S.A. DE C.V.	0.00	0.00	5,614,749.18	5,614,749.18	0.00	0.00	5,614,749.18	0.00
2113	0001	0004	0052	0001	REHABILITACION DE LA SUPERFICIE DE RODAMIENTO DEL CAMINOS EN LA	0.00	0.00	3,173,551.99	3,173,551.99	0.00	0.00	3,173,551.99	0.00
2113	0001	0004	0052	0002	CONSTRUCCION DE PAVIMENTACION CON ASFALTO EN CALLE ADOLFO LO	0.00	0.00	2,441,197.19	2,441,197.19	0.00	0.00	2,441,197.19	0.00
2113	0001	0004	0053	0001	BAHRI DESARROLLADORA S.A. DE C.V.	0.00	0.00	7,109,787.31	7,109,787.31	0.00	0.00	7,109,787.31	0.00
2113	0001	0004	0053	0001	REHABILITACION DE LA SUPERFICIE DE RODAMIENTO DEL CAMINO SAN L	0.00	0.00	1,599,568.23	1,599,568.23	0.00	0.00	1,599,568.23	0.00
2113	0001	0004	0053	0002	REHABILITACION DE LA SUPERFICIE DE RODAMIENTO DE CAMINO LA VEN	0.00	0.00	5,510,219.08	5,510,219.08	0.00	0.00	5,510,219.08	0.00
2113	0001	0004	0054	0001	CONSTRUCTORES OCOTITLAN S.A. DE C.V.	0.00	0.00	239,610.97	239,610.97	0.00	0.00	239,610.97	264,227.00



Cuenta Pública 2023
Balanza de Comprobación Detallada
(cifras en pesos)

Nombre de la Entidad Municipal: (1) Municipio de ZINACANTEPEC, 0105 Del 1 de ENERO al 31 de DICIEMBRE de 2023(2)

Cta	Cuenta (3)				Nombre de la Cuenta (4)	Saldo Inicial (5)		Movimientos del Mes (6)		Saldo Final (7)	
	S Cta	SS Cta	SSS Cta	SSSS Cta		Debe	Haber	Debe	Haber	Debe	Haber
2113	0001	0004	0054	0001	CONSTRUCCION DE AULA EN ESC. PRIM. BENITO JUAREZ CCT.15DPR0413.	0.00	0.00	239,610.97	503,837.97		
2117	0001				Retenciones y Contribuciones por pagar a Corto Plazo	12,742,255.65	76,817,194.57	76,708,071.08	76,817,194.57		12,851,379.14
2117	0001	0001			Impuestos y Retenciones por Pagar	12,742,255.65	76,817,194.57	76,708,071.08	76,817,194.57		12,851,379.14
2117	0001	0001	0002		Retenciones de ISSEMYM	12,654,197.20	0.10	25,741,935.80	25,741,935.80		12,758,578.59
2117	0001	0001	0002	0003	PRESTACIONES ESPECIALES	0.00	0.00	2,392,083.69	2,392,083.69		0.10
2117	0001	0001	0002	0005	4.1% RETENCION DE CUOTAS PARA FONDO DE SISTEMA SOLIDARIO DE RE	0.00	0.00	12,063,680.10	12,063,680.10		0.00
2117	0001	0001	0002	0006	3.5 % RETENCION DE CUOTAS PARA SERVICIO DE SALUD	0.00	0.00	9,146,636.61	9,146,636.61		0.00
2117	0001	0001	0002	0009	SISTEMA DE CAPITALIZACION INDIVIDUAL PARA EL RETIRO	0.00	0.00	2,127,943.40	2,127,943.40		0.00
2117	0001	0001	0002	0010	SISTEMA DE CAPITALIZACION INDIVIDUAL VOLUNTARIO	0.00	0.00	6,696.00	6,696.00		0.00
2117	0001	0001	0002	0011	SEGURO DE ACCIDENTES Y ENFERMEDADES	0.00	0.00	4,896.00	4,896.00		0.00
2117	0001	0001	0002	0016	APORTACION MPAL. SISTEMA DE CAPITALIZACION INDIVIDUAL PARA EL RE	0.00	0.10	0.00	0.00		0.10
2117	0001	0001	0003		Retenciones de I.S.R.	11,221,722.17	46,779,974.00	46,779,974.00	47,207,254.90		11,649,003.07
2117	0001	0001	0003	0001	RETENCION DE I.S.R. SUELDOS Y SALARIOS	11,199,849.47	46,754,517.00	46,754,517.00	47,169,924.98		11,615,237.45
2117	0001	0001	0003	0002	RETENCIONES DE I.S.R. DE HONORARIOS	21,872.70	0.00	23,870.00	30,026.26		28,028.96
2117	0001	0001	0003	0003	RETENCIONES DE I.S.R. DE REGIMEN SIMPLIFICADO DE CONFIANZA	0.00	0.00	1,987.00	7,303.66		5,716.66
2117	0001	0001	0004	0001	Cuotas Sindicales	591.51	506,810.83	506,810.83	552,557.27		46,337.95
2117	0001	0001	0005	0001	SUTEYM	591.51	506,810.83	506,810.83	552,557.27		46,337.95
2117	0001	0001	0005	0005	PENSION ALIMENTICIA	17,423.10	2,083,226.92	2,083,226.92	2,083,226.92		17,423.10
2117	0001	0001	0007	0007	2. % Supervision Por Contrato De Obra	17,423.10	2,083,226.92	2,083,226.92	2,083,226.92		17,423.10
2117	0001	0001	0007	0015	2% DER. DE SERV. DE CONT. NEC. PARA SU EJECUCION 2015-2018	1,414,460.32	1,521,123.53	1,521,123.53	1,152,477.58		1,045,814.37
2117	0001	0001	0007	0016	0.5% SERVICIO DE VIGILANCIA INSPECCION Y CONTROL 2016-2018	0.99	0.00	0.00	0.00		0.99
2117	0001	0001	0007	0017	0.2% INST. DE CAPACITACION DEL CMC EDO MEX 2016-2018	178,040.97	0.00	0.00	0.00		178,040.97
2117	0001	0001	0007	0018	2% SERVICIOS DE CONTROL Y VIGILANCIA E INSPECCION 2019-2021	71,218.27	0.00	0.00	0.00		71,218.27
2117	0001	0001	0007	0019	0.5% SERVICIO DE VIGILANCIA INSPECCION Y CONTROL 2022-2024	497,762.03	0.00	0.00	0.00		497,762.03
2117	0001	0001	0007	0020	0.2% INST. DE CAPACITACION DEL CMC EDO MEX 2022-2024	123,599.65	123,599.65	123,599.65	213,421.80		213,421.80
2117	0001	0001	0007	0021	2% SERVICIOS DE CONTROL Y VIGILANCIA E INSPECCION 2022-2024	49,439.88	49,439.88	49,439.88	85,366.69		85,366.69
2117	0001	0001	0008	0008	OTRAS DEDUCCIONES	494,398.53	1,348,084.00	1,348,084.00	853,687.09		85,366.69
2117	0001	0001	0008	0009	ABONO CLUB DEPORTIVO TOLUCA	0.00	75,000.00	75,000.00	75,000.00		0.00
2117	0001	0003	0001	0001	RETENCIONES FEDERALES	86,886.81	86,886.81	86,886.81	4,742.10		91,628.91
2117	0001	0003	0001	0001	8% DEL ESTADO DE MULTAS FEDERALES	86,886.81	86,886.81	86,886.81	4,742.10		91,628.91
2117	0001	0003	0001	0002	2% FEDERAL DE MULTAS FEDERALES	69,606.61	3,793.68	9,146,636.61	3,793.68		73,402.29
2117	0001	0005	0001	0001	OTRAS RETENCIONES	17,278.20	0.00	0.00	948.42		18,226.62
2117	0001	0005	0001	0001	OTRAS RETENCIONES	1,171.64	0.00	0.00	0.00		1,171.64
2117	0001	0005	0001	0001	OTRAS RETENCIONES	1,171.64	0.00	0.00	0.00		1,171.64
2117	0001	0005	0001	0002	OTRAS RETENCIONES	3,000.00	0.00	0.00	0.00		3,000.00
2119	0002	0004	0002	0002	OTRAS Cuentas por pagar a Corto Plazo	-1,828.36	0.00	0.00	0.00		-1,828.36
2119	0002	0004	0002	0002	ACREEDORES DIVERSOS	8,324,495.59	4,475,553.57	4,475,553.57	2,542,824.01		6,391,766.03
2119	0002	0004	0002	0002	ADMINISTRACION 2013.-2015	8,324,495.59	4,475,553.57	4,475,553.57	2,542,824.01		6,391,766.03
2119	0002	0004	0002	0002	DIVERSOS	4,796,909.91	0.00	0.00	0.00		4,796,909.91
2119	0002	0004	0002	0002	HECTOR ESQUIVEL HERNANDEZ	210,524.81	0.00	0.00	0.00		210,524.81
2119	0002	0004	0002	0002	JORGE ENRIQUEZ BERNAL	76,698.17	0.00	0.00	0.00		76,698.17
2119	0002	0004	0002	0002	JESUS MIRANDA QUEVEDO	370,130.54	0.00	0.00	0.00		370,130.54
2119	0002	0004	0002	0002	LILIANA DIAZ RODRIGUEZ	548,062.67	0.00	0.00	0.00		548,062.67
2119	0002	0004	0002	0002	REYNALDO CARMONA VELAZQUEZ	203,279.40	0.00	0.00	0.00		203,279.40
2119	0002	0004	0002	0002	JUAN JESUS LARA GIL	10,000.00	0.00	0.00	0.00		10,000.00
2119	0002	0004	0002	0002	JOSE ANTONIO NUÑEZ SIERRA	854,153.82	0.00	0.00	0.00		854,153.82
2119	0002	0004	0002	0002	RUBEN BECERRA LIMON	374,283.37	0.00	0.00	0.00		374,283.37
2119	0002	0004	0002	0002	ROSENDO GALEANA SOBERANIS	779,285.76	0.00	0.00	0.00		779,285.76
2119	0002	0004	0002	0002	FRANCISCO MATTIAS CONSUELO	87,688.68	0.00	0.00	0.00		87,688.68
2119	0002	0004	0002	0002	RUFINA GUTIERREZ MORALES	452,876.22	0.00	0.00	0.00		452,876.22
2119	0002	0004	0002	0002	SAMUEL MARTINEZ HERNANDEZ	2,700.00	0.00	0.00	0.00		2,700.00
2119	0002	0004	0002	0002	LEONARDO MEJIA DEMETRIO	293,546.72	0.00	0.00	0.00		293,546.72
2119	0002	0004	0002	0002	SILVIA RAMIREZ MONTES DE OCA	164,018.01	0.00	0.00	0.00		164,018.01



Cuenta Pública 2023
Balanza de Comprobación Detallada
(cifras en pesos)

Nombre de la Entidad Municipal: (1) Municipio de ZINACANTEPEC, 0105

Del 1 de ENERO al 31 de DICIEMBRE de 2023(2)

Cuenta (3)				Nombre de la Cuenta (4)		Saldo Inicial (5)		Movimientos del Mes (6)		Saldo Final (7)	
Cta	S Cta	SS Cta	SSS Cta	SSS Cta		Debe	Haber	Debe	Haber	Debe	Haber
2119	0002	0004	0002	0526	ALEJANDRO GARCIA QUIROZ		341,333.83	0.00	0.00	0.00	341,333.83
2119	0002	0004	0002	0528	MARTIN SANABRIA VARGAS		15,789.60	0.00	0.00	0.00	15,789.60
2119	0002	0004	0002	0550	MAGALY VELAZQUEZ SARMIENTO		12,558.31	0.00	0.00	0.00	12,558.31
2119	0002	0005	0000		ADMINISTRACION 2016-2018		74,516.28	0.00	0.00	0.00	74,516.28
2119	0002	0005	0000	0002	LINEAS SSIIGEM		47,532.90	0.00	0.00	0.00	47,532.90
2119	0002	0005	0000	0008	GARCIA GOMEZ GRISELDA YOTIRA (SIIGEM 2018)		330.00	0.00	0.00	0.00	330.00
2119	0002	0005	0000	0009	MAZON MARTINEZ ZITA (SIIGEM 2018)		897.70	0.00	0.00	0.00	897.70
2119	0002	0005	0000	0010	NUÑES ENGRANDE HADRIEL (SIIGEM 2018)		456.70	0.00	0.00	0.00	456.70
2119	0002	0005	0000	0011	OLVERA CAMACHO AMARANTA PILAR (SIIGEM 2018)		649.00	0.00	0.00	0.00	649.00
2119	0002	0005	0000	0012	LOAIZA YANEZ LETICIA (SIIGEM 2018)		1,017.25	0.00	0.00	0.00	1,017.25
2119	0002	0005	0000	0013	TEMAHUAY VILCHIS JUAN ANTONIO (SIIGEM 2018)		1,290.14	0.00	0.00	0.00	1,290.14
2119	0002	0005	0000	0014	RENDON GARCIA JESUS (SIIGEM 2018)		6,521.18	0.00	0.00	0.00	6,521.18
2119	0002	0005	0000	0015	CASTRO GOVEA TANIA (SIIGEM 2018)		1,000.67	0.00	0.00	0.00	1,000.67
2119	0002	0005	0000	0016	CRUZ PEREZ FRANCISCO		2,011.33	0.00	0.00	0.00	2,011.33
2119	0002	0005	0000	0018	MENDOZA MENDOZA IGNACIO		557.00	0.00	0.00	0.00	557.00
2119	0002	0005	0000	0019	SANTOS GONZALEZ MARGARITA		190.00	0.00	0.00	0.00	190.00
2119	0002	0005	0000	0020	DE LA FUENTE BASTIDA ARELI		702.55	0.00	0.00	0.00	702.55
2119	0002	0005	0000	0021	HERNANDEZ VICTORIA MARIA		717.58	0.00	0.00	0.00	717.58
2119	0002	0005	0000	0022	DE PAZ TAVIRA MARIA ISABEL		677.34	0.00	0.00	0.00	677.34
2119	0002	0005	0000	0023	HUERTA CANTINCA JUAN EUSEBIO		287.85	0.00	0.00	0.00	287.85
2119	0002	0005	0000	0024	DESARROLLO INMOBILIARIOS SADASI S.A. DE C.V.		586.00	0.00	0.00	0.00	586.00
2119	0002	0005	0000	0025	BARON ALVAREZ AGUSTIN		378.00	0.00	0.00	0.00	378.00
2119	0002	0005	0000	0026	CHAVEZ DE LA PORTILLA NORMA ADRIANA		1,970.31	0.00	0.00	0.00	1,970.31
2119	0002	0005	0000	0027	CHABLE GARCIA MYRIAM DESSIREE		801.42	0.00	0.00	0.00	801.42
2119	0002	0005	0000	0028	ROMO GARCIA SERGIO		437.83	0.00	0.00	0.00	437.83
2119	0002	0005	0000	0029	REYES MUÑOZ FERNANDO		876.37	0.00	0.00	0.00	876.37
2119	0002	0005	0000	0030	GARCIA VARGAS ANA LUISA		321.55	0.00	0.00	0.00	321.55
2119	0002	0005	0000	0031	GONZALEZ COLIN ELPIDIA		1,115.00	0.00	0.00	0.00	1,115.00
2119	0002	0005	0000	0032	GONZALEZ DE RAMIREZ CRISTINA		474.00	0.00	0.00	0.00	474.00
2119	0002	0005	0000	0033	MEDRANO SILVERIO PETRA		833.61	0.00	0.00	0.00	833.61
2119	0002	0006	0000		ADMINISTRACION 2019-2021		1,883.00	0.00	0.00	0.00	1,883.00
2119	0002	0006	0000	0001	JESUS CHAVEZ ELIZALDE		140,480.42	0.00	0.00	0.00	140,480.42
2119	0002	0006	0000	0002	RAMIREZ AVILA JOSE HUGO		2,670.00	0.00	0.00	0.00	2,670.00
2119	0002	0006	0000	0003	MATIAS GONZALEZ JUAN		442.00	0.00	0.00	0.00	442.00
2119	0002	0006	0000	0004	MATIAS ENTOTE MARTIN		218.00	0.00	0.00	0.00	218.00
2119	0002	0006	0000	0005	CORDOBA DURAN JULIO		359.00	0.00	0.00	0.00	359.00
2119	0002	0006	0000	0006	DIAZ RENDON JOSE LUIS		897.06	0.00	0.00	0.00	897.06
2119	0002	0006	0000	0007	MARIO MENDOZA FLORES		2,762.00	0.00	0.00	0.00	2,762.00
2119	0002	0006	0000	0008	SALAZAR MEDINA JULIAN		901.66	0.00	0.00	0.00	901.66
2119	0002	0006	0000	0009	FABIOLA FLORES GONZALEZ		2,402.36	0.00	0.00	0.00	2,402.36
2119	0002	0006	0000	0010	CABALLERO RENEADO IRENE		339.56	0.00	0.00	0.00	339.56
2119	0002	0006	0000	0011	CHIRINAS GAMBOA LUCIANO		384.68	0.00	0.00	0.00	384.68
2119	0002	0006	0000	0012	MORALES ESQUIVEL GERMAN		1,562.00	0.00	0.00	0.00	1,562.00
2119	0002	0006	0000	0013	MARTINEZ TORRES VICTOR BENJAMIN		213.00	0.00	0.00	0.00	213.00
2119	0002	0006	0000	0016	INMOBILIARIA BASGAR		1,570.00	0.00	0.00	0.00	1,570.00
2119	0002	0006	0000	0017	ANDROMEDA MEJIA		2,589.80	0.00	0.00	0.00	2,589.80
2119	0002	0006	0000	0018	SANTOS QUINTANA JESUS JAIME		332.00	0.00	0.00	0.00	332.00
2119	0002	0006	0000	0019	DESARROLLOS INMOBILIARIOS SADASI S.A. DE C.V. (SIIGEM9		460.00	0.00	0.00	0.00	460.00
2119	0002	0006	0000	0020	DIAZ GUTIERREZ RICARDO (SIIGEM)		2,075.00	0.00	0.00	0.00	2,075.00
2119	0002	0006	0000	0021	JUAN ACOSTA CASTANEDA (SIIGEM)		218.00	0.00	0.00	0.00	218.00
2119	0002	0006	0000	0022	CRISTOFER JESUS ESQUIVEL (SIIGEM)		1,876.64	0.00	0.00	0.00	1,876.64
2119	0002	0006	0000	0023	GARCIA REBOLLO SABINO		664.31	0.00	0.00	0.00	664.31
2119	0002	0006	0000	0024	EDUVIGES MUNDO (SIIGEM)		1,147.00	0.00	0.00	0.00	1,147.00
2119	0002	0006	0000	0025	MARIA DE LOURDES ZAPATA DE RUIZ (SIIGEM)		667.37	0.00	0.00	0.00	667.37
2119	0002	0006	0000	0026	VALDEZ SANCHEZ NATALIA (SIIGEM)		1,351.43	0.00	0.00	0.00	1,351.43
2119	0002	0006	0000	0026			692.87	0.00	0.00	0.00	692.87



Cuenta Pública 2023
Balanza de Comprobación Detallada
(cifras en pesos)

Nombre de la Entidad Municipal: (1) Municipio de ZINACANTEPEC, 0105

Del 1 de ENERO al 31 de DICIEMBRE de 2023(2)

Cuenta (3)				Nombre de la Cuenta (4)		Saldo Inicial (5)		Movimientos del Mes (6)		Saldo Final (7)	
Cta	S Cta	SS Cta	SSS Cta	SSS Cta		Debe	Haber	Debe	Haber	Debe	Haber
2119	0002	0006	0000	0027	LIC. LUIS MIRANDA CARDOSO		993.00		0.00		993.00
2119	0002	0006	0000	0028	MA. VERONICA ARREOLA RUBIO (SIIGEM)		1,777.13		0.00		1,777.13
2119	0002	0006	0000	0029	CHAVEZ SANCHEZ MARTHA SUSANA		1,475.00		0.00		1,475.00
2119	0002	0006	0000	0030	MARIO ARVIZO GOVEA		680.20		0.00		680.20
2119	0002	0006	0000	0031	GRISelda GARCIA GOMEZ Y OTRA		586.00		0.00		586.00
2119	0002	0006	0000	0032	SANCHEZ MENDOZA ELOY		513.00		0.00		513.00
2119	0002	0006	0000	0033	JUAN MANUEL ESQUIVEL DE LOS SANTOS		232.00		0.00		232.00
2119	0002	0006	0000	0034	MARTHA GONZALEZ BECERRIL		383.72		0.00		383.72
2119	0002	0006	0000	0035	RUTH ANEL OCAÑA RAMIREZ Y OTRA		697.46		0.00		697.46
2119	0002	0006	0000	0036	GONZALO COLIN CANDIDO		338.73		0.00		338.73
2119	0002	0006	0000	0037	LUIS ENRIQUE LEDEZMA FUENTES		589.94		0.00		589.94
2119	0002	0006	0000	0038	VICTORIA ALVAREZ CERA		819.00		0.00		819.00
2119	0002	0006	0000	0039	CARLOS SEGURA VENCES		120.94		0.00		120.94
2119	0002	0006	0000	0040	JESUS VELAZQUEZ LIRA		414.99		0.00		414.99
2119	0002	0006	0000	0041	ANABEL ESQUIVEL MARTINEZ		210.00		0.00		210.00
2119	0002	0006	0000	0042	DESARROLLOS INMOBILIARIOS SADASI		4,343.85		0.00		4,343.85
2119	0002	0006	0000	0043	DOMINGUEZ MORALES JAVIER		10,125.16		0.00		10,125.16
2119	0002	0006	0000	0044	PEDRO GOMEZ GONZALEZ		206.00		0.00		206.00
2119	0002	0006	0000	0045	CRUZ SEVILLA ELISA FABIOLA		590.78		0.00		590.78
2119	0002	0006	0000	0046	CRISTINA DOMINGUEZ HERNANDEZ		557.65		0.00		557.65
2119	0002	0006	0000	0047	MIRANDA RODRIGUEZ JITHANNY		732.17		0.00		732.17
2119	0002	0006	0000	0049	AGUSTIN ROMERO LOPEZ		841.00		0.00		841.00
2119	0002	0006	0000	0050	CARLOS VIELMA MARTINEZ		911.68		0.00		911.68
2119	0002	0006	0000	0051	BERNARDO SANCHEZ ESQUIVEL		713.00		0.00		713.00
2119	0002	0006	0000	0052	JESUS SIMEON LUJANO MORA		193.00		0.00		193.00
2119	0002	0006	0000	0053	CAYETANO SANTANA JUANA		283.51		0.00		283.51
2119	0002	0006	0000	0054	MARCELO ALEJANDRO PALMA BERNAL		739.18		0.00		739.18
2119	0002	0006	0000	0055	REYNA JUDITH FLORES PLANCARTE		563.00		0.00		563.00
2119	0002	0006	0000	0056	DE LA FUENTE BASTIDA ARELI		256.00		0.00		256.00
2119	0002	0006	0000	0057	CONSORCIO DE ADMON. SERV. Y ARRTO S.A		729.70		0.00		729.70
2119	0002	0006	0000	0058	AGUILAR PECINA ANA LUZ		809.00		0.00		809.00
2119	0002	0006	0000	0059	AGUILAR ALARCON MARIA DE LA LUZ		533.27		0.00		533.27
2119	0002	0006	0000	0060	ERICK GARCIA DOTOR		527.39		0.00		527.39
2119	0002	0006	0000	0061	JULIO OSNAYA BECERRIL		10,979.00		0.00		10,979.00
2119	0002	0006	0000	0062	JULIAN COYOTE JARAMILLO		924.00		0.00		924.00
2119	0002	0006	0000	0063	LETICIA CARDOSO SANCHEZ		702.68		0.00		702.68
2119	0002	0006	0000	0064	CLARA ISLAS VELAZQUEZ		375.12		0.00		375.12
2119	0002	0006	0000	0065	CASTO MARTINEZ GARATACHEA		241.63		0.00		241.63
2119	0002	0006	0000	0066	SOLRZANO MARTINEZ DOMITILA		769.00		0.00		769.00
2119	0002	0006	0000	0067	MA. ELENA MARTINEZ ALVARADO		952.59		0.00		952.59
2119	0002	0006	0000	0068	JOSE ANGEL EURAN FLORES		517.00		0.00		517.00
2119	0002	0006	0000	0069	ROBERTO EDDI GOMEZ FABILA Y LEONOR GONZALEZ R.		332.03		0.00		332.03
2119	0002	0006	0000	0070	GOMEZ FABILA ROBERTO EDDI		408.25		0.00		408.25
2119	0002	0006	0000	0071	RAUL GARCIA NARCIZO		202.96		0.00		202.96
2119	0002	0006	0000	0072	SILVIA GALLARZA LOPEZ		369.55		0.00		369.55
2119	0002	0006	0000	0073	ESCUDERO SANCHEZ RUBEN VALENTIN		490.79		0.00		490.79
2119	0002	0006	0000	0074	BERTHA ANGELICA BECERRA APARICIO		461.78		0.00		461.78
2119	0002	0006	0000	0075	MARTIN GERARDO ACOSTA CRUZ		1,343.04		0.00		1,343.04
2119	0002	0006	0000	0076	ARTURO GARCIA REZA Y OTRA		1,005.07		0.00		1,005.07
2119	0002	0006	0000	0077	RAMIREZ AVILA JOSE HUGO		428.00		0.00		428.00
2119	0002	0006	0000	0078	CASAS PROCESA S.A. DE C.V.		2,376.70		0.00		2,376.70
2119	0002	0006	0000	0079	MORA CHICO ALEJANDRO		771.20		0.00		771.20
2119	0002	0006	0000	0080	LUCIA ADRIANA MENDEZ PARDO		1,590.89		0.00		1,590.89
2119	0002	0006	0000	0081	GOMEZ BENITEZ ANTONIO ALBERTO		182.10		0.00		182.10
2119	0002	0006	0000	0082	SANCHEZ MENDOZA ELOY		501.00		0.00		501.00
2119	0002	0006	0000	0083	LIANA PENA GOMEZ		296.89		0.00		296.89



Cuenta Pública 2023
Balanza de Comprobación Detallada
(cifras en pesos)

Nombre de la Entidad Municipal: (1) Municipio de ZINACANTEPEC, 0105

Del 1 de ENERO al 31 de DICIEMBRE de 2023(2)

Cuenta (3)				Nombre de la Cuenta (4)		Saldo Inicial (5)		Movimientos del Mes (6)		Saldo Final (7)	
Cta	S Cta	SS Cta	SSSS Cta	Debe	Haber	Debe	Haber	Debe	Haber	Debe	Haber
2119	0002	0006	0000	0084	GILBERTO POTE GONZALEZ	184.00	0.00	0.00	0.00	184.00	0.00
2119	0002	0006	0000	0085	ARELI JAIMES JARAMILLO	254.66	0.00	0.00	0.00	254.66	0.00
2119	0002	0006	0000	0086	DESARROLLOS INMOBILIARIOS SADASI	294.90	0.00	0.00	0.00	294.90	0.00
2119	0002	0006	0000	0087	JAIMÉ ALBERTO VARELA CALDERON	2,206.60	0.00	0.00	0.00	2,206.60	0.00
2119	0002	0006	0000	0088	CHAVEZ SANCHEZ MARTHA SUSANA	1,561.00	0.00	0.00	0.00	1,561.00	0.00
2119	0002	0006	0000	0089	GRISelda GARCIA GOMEZ Y OTRA	620.00	0.00	0.00	0.00	620.00	0.00
2119	0002	0006	0000	0090	JOSE EDUARDO OROZCO MANZO	137.60	0.00	0.00	0.00	137.60	0.00
2119	0002	0006	0000	0091	MARIA DEL CARMEN GARCIA MARTINEZ	462.00	0.00	0.00	0.00	462.00	0.00
2119	0002	0006	0000	0092	ARTURO LOPEZ DE LUNA	1,295.90	0.00	0.00	0.00	1,295.90	0.00
2119	0002	0006	0000	0093	PATRICIA CRUZ RODARTE	254.66	0.00	0.00	0.00	254.66	0.00
2119	0002	0006	0000	0094	RENE PEREZ SARA	2,195.20	0.00	0.00	0.00	2,195.20	0.00
2119	0002	0006	0000	0095	NIETO HERRERA DORA LUZ	3,310.00	0.00	0.00	0.00	3,310.00	0.00
2119	0002	0006	0000	0096	JAIRZINHO CENTENO GONZALEZ	359.78	0.00	0.00	0.00	359.78	0.00
2119	0002	0006	0000	0097	SALAZAR MEDINA JULIAN	640.00	0.00	0.00	0.00	640.00	0.00
2119	0002	0006	0000	0098	ANTOLINO DE LA CRUZ FACUNDO	281.00	0.00	0.00	0.00	281.00	0.00
2119	0002	0006	0000	0099	HERRERA NOLASCO LETICIA	292.00	0.00	0.00	0.00	292.00	0.00
2119	0002	0006	0000	0100	DORA LUZ HERRERA NIETO	2,060.00	0.00	0.00	0.00	2,060.00	0.00
2119	0002	0006	0000	0101	JESUS ALBERTO HERRERA	2,060.00	0.00	0.00	0.00	2,060.00	0.00
2119	0002	0006	0000	0102	RUIZ ROSALES JOSE ANTONIO	353.00	0.00	0.00	0.00	353.00	0.00
2119	0002	0006	0000	0103	JUAN ESTRADA MORALES	1,177.00	0.00	0.00	0.00	1,177.00	0.00
2119	0002	0006	0000	0104	EMILIANO VILLAVA OSORIO	3,101.00	0.00	0.00	0.00	3,101.00	0.00
2119	0002	0006	0000	0105	RUIZ ANGUAS JASON	5,155.00	0.00	0.00	0.00	5,155.00	0.00
2119	0002	0006	0000	0106	CONSUELO SANCHEZ MARICELA	664.00	0.00	0.00	0.00	664.00	0.00
2119	0002	0006	0000	0107	CARRILLO CAMACHO ELIGIO	350.24	0.00	0.00	0.00	350.24	0.00
2119	0002	0006	0000	0108	DREY LOPEZ CRUZ Y OTRA	1,610.22	0.00	0.00	0.00	1,610.22	0.00
2119	0002	0006	0000	0109	ANA KAREN FLORES LEAL	254.31	0.00	0.00	0.00	254.31	0.00
2119	0002	0006	0000	0110	ALBINO MONDRAGON VILLAFANA	918.35	0.00	0.00	0.00	918.35	0.00
2119	0002	0006	0000	0111	SANCHEZ HINOJOSA RICARDO E. Y OTRA	1,364.48	0.00	0.00	0.00	1,364.48	0.00
2119	0002	0006	0000	0112	CENTENO ARRAGA JOSE FRANCISCO	1,259.25	0.00	0.00	0.00	1,259.25	0.00
2119	0002	0006	0000	0113	JOSE LUIS HERNANDEZ MARTINEZ	764.72	0.00	0.00	0.00	764.72	0.00
2119	0002	0006	0000	0114	ARMANDO COLIN VAZQUEZ	356.53	0.00	0.00	0.00	356.53	0.00
2119	0002	0006	0000	0115	YAVITZY PERALTA GUTIERREZ	291.01	0.00	0.00	0.00	291.01	0.00
2119	0002	0006	0000	0116	BANCO INTERNACIONAL S.A GRUPO FINANCIERO BITAL	805.67	0.00	0.00	0.00	805.67	0.00
2119	0002	0006	0000	0117	J. GUADALUPE RUBIO SANCHEZ	643.00	0.00	0.00	0.00	643.00	0.00
2119	0002	0006	0000	0118	ARMANDO COLIN DIAZ	277.11	0.00	0.00	0.00	277.11	0.00
2119	0002	0006	0000	0119	GUTIERREZ GUTIERREZ HERIBERTO	794.76	0.00	0.00	0.00	794.76	0.00
2119	0002	0006	0000	0120	NAJERA ANTUNEZ JAVIER	395.00	0.00	0.00	0.00	395.00	0.00
2119	0002	0006	0000	0121	JAVIER FRANCISCO BAUTISTA GARCIA	4,832.00	0.00	0.00	0.00	4,832.00	0.00
2119	0002	0006	0000	0122	VERONICA JIMENEZ NAJERA Y OTRO	1,581.33	0.00	0.00	0.00	1,581.33	0.00
2119	0002	0006	0000	0123	MARIANGEL NATALY MOLINA MACHADO Y OTRO	4,569.64	0.00	0.00	0.00	4,569.64	0.00
2119	0002	0006	0000	0124	MARCO ANTONIO TOLEDO ESCALANTE	381.23	0.00	0.00	0.00	381.23	0.00
2119	0002	0006	0000	0125	JONATHAN APARICIO CRUZ	271.70	0.00	0.00	0.00	271.70	0.00
2119	0002	0006	0000	0126	OCTAVIO HIDALGO GUADARRAMA Y OTRA	732.28	0.00	0.00	0.00	732.28	0.00
2119	0002	0006	0000	0127	ISAREL OSORIO BARGENAS	947.90	0.00	0.00	0.00	947.90	0.00
2119	0002	0006	0000	0128	CRUZ FLORES BENJAMIN Y/O COPROPIETARIO	1,663.93	0.00	0.00	0.00	1,663.93	0.00
2119	0002	0007	0000	0003	LUIS BUSTAMANTE TERAN	374.03	0.00	0.00	0.00	374.03	0.00
2119	0002	0007	0000	0004	ALFREDO DIAZ DE JESUS	4,479.80	0.00	0.00	0.00	4,479.80	0.00
2119	0002	0007	0000	0016	JOSE HERNANDEZ MEDINA	2,496.00	0.00	0.00	0.00	2,496.00	0.00
2119	0002	0007	0000	0018	LIC. MARIA DEL ROCIO UGARTE REYES	70,918.00	0.00	0.00	0.00	70,918.00	0.00
2119	0002	0007	0000	0019	CONSTRUCTORA NAAXA INTERNACIONAL S.A. DE C.V.	22,615.00	0.00	0.00	0.00	22,615.00	0.00
2119	0002	0009	0000	0001	ADMINISTRACION 2022-2024	3,211,706.15	4,475,563.57	2,542,824.01	0.00	1,278,976.59	0.00
2119	0002	0009	0000	0002	RAMIREZ AVILA JOSE HUGO	445.00	0.00	0.00	0.00	445.00	0.00
2119	0002	0009	0000	0003	COMERCIALIZADOR TUNIZ SA DE CV	193.00	0.00	0.00	0.00	193.00	0.00
2119	0002	0009	0000	0004	BAJE GARCIA CATALINA	173.00	0.00	0.00	0.00	173.00	0.00
2119	0002	0009	0000	0004	PADRUNO SANTOS JOSE ANTONIO	10,884.00	0.00	0.00	0.00	10,884.00	0.00



Cuenta Pública 2023
Balanza de Comprobación Detallada
(cifras en pesos)

Nombre de la Entidad Municipal: (1) Municipio de ZINACANTEPEC, 0105

Del 1 de ENERO al 31 de DICIEMBRE de 2023(2)

Cuenta (3)				Nombre de la Cuenta (4)		Saldo Inicial (5)		Movimientos del Mes (6)		Saldo Final (7)		
Cla	S Cla	SS Cla	SSS Cla	SSS Cla		Debe	Haber	Debe	Haber	Debe	Haber	
2119	0002	0009	0000	0005	MARTINEZ SANCHEZ CITLALY Y OTRO		481.00	0.00	0.00	0.00	481.00	
2119	0002	0009	0000	0006	VICTOR IGNACIO CAMACHO FAJARDO		4,562.00	0.00	0.00	0.00	4,562.00	
2119	0002	0009	0000	0007	ESQUIVEL FLORES RICARDO		853.00	0.00	0.00	0.00	853.00	
2119	0002	0009	0000	0008	CESAR ALBERTO MARTINEZ HERNANDEZ		1,216.48	0.00	0.00	0.00	1,216.48	
2119	0002	0009	0000	0009	DESARROLLADORA HACIENDA LAS HUERTAS SAPI DE CV		1,716.43	0.00	0.00	0.00	1,716.43	
2119	0002	0009	0000	0010	HECTOR JOSE LUNA ORTIZ		4,978.18	0.00	0.00	0.00	4,978.18	
2119	0002	0009	0000	0011	YADIRHA ESPERANZA SANCHEZ AGUIRRE		959.56	0.00	0.00	0.00	959.56	
2119	0002	0009	0000	0012	RIVERA CORNEJO GUILLERMINA MARIA DEL SOCORRO		1,421.18	0.00	0.00	0.00	1,421.18	
2119	0002	0009	0000	0013	JOSE GABRIEL MENDOZA ARREOLA		1,471.80	0.00	0.00	0.00	1,471.80	
2119	0002	0009	0000	0014	LUIS ANTONIO JOSAFAT DIAZ GONZALEZ		227.00	0.00	0.00	0.00	227.00	
2119	0002	0009	0000	0015	PANFILO GUTIERREZ ROGELIO		740.88	0.00	0.00	0.00	740.88	
2119	0002	0009	0000	0017	FABIAN MALVAEZ COLIN		869.00	0.00	0.00	0.00	869.00	
2119	0002	0009	0000	0018	CFE SUMINISTRADOR DE SERVICIOS BASICOS		1,731,553.06	1,760,599.06	0.00	29,046.00	0.00	4,798.00
2119	0002	0009	0000	0019	XOCHITL GRACIELA VILCHIS GRANADOS Y OTROS		260.00	0.00	0.00	0.00	260.00	
2119	0002	0009	0000	0020	ESTELA ROMERO GONZALEZ		252.00	0.00	0.00	0.00	252.00	
2119	0002	0009	0000	0021	ROBERTO RETAMA ANTONINO		172.00	0.00	0.00	0.00	172.00	
2119	0002	0009	0000	0022	EVELIA ARRIAGA VILCHIS		1,603.00	0.00	0.00	0.00	1,603.00	
2119	0002	0009	0000	0023	ROMERO NENTE ANAHI Y OTRO		0.00	0.00	7,000.00	7,000.00	0.00	0.00
2119	0002	0009	0000	0025	JOSE RAFAEL GONZALEZ SANCHEZ		0.00	0.00	7,000.00	7,000.00	0.00	0.00
2119	0002	0009	0000	0027	FRANCISCO JAVIER VALDEZ CASTILLO		0.00	0.00	0.00	0.00	0.00	0.00
2119	0002	0009	0000	0030	JESUS RIVERA ALVAREZ		244.00	0.00	0.00	0.00	244.00	
2119	0002	0009	0000	0031	JUAN ESTRADA MORALES		3,853.00	0.00	0.00	0.00	3,853.00	
2119	0002	0009	0000	0032	ANDRES MEJIA MOLINA		749.00	0.00	0.00	0.00	749.00	
2119	0002	0009	0000	0033	CAMARGO MORENO ELIZABETH		749.00	0.00	0.00	0.00	749.00	
2119	0002	0009	0000	0034	INMOBILIARIA BASGAR S A DE C V		2,709.00	0.00	0.00	353.00	3,058.00	
2119	0002	0009	0000	0035	LILIA DEL CARMEN OROZCO DE LA TORRE Y OTRO		559.00	0.00	0.00	0.00	559.00	
2119	0002	0009	0000	0036	ARTURO SANCHEZ NAVA		0.01	0.00	0.00	0.00	0.01	
2119	0002	0009	0000	0037	AGUSTIN CAPULIN LIBERTO		0.02	0.00	0.00	0.00	0.02	
2119	0002	0009	0000	0040	SUSANA COLIN VILLALVA		374,275.84	0.00	0.00	0.00	374,275.84	
2119	0002	0009	0000	0042	NOEMI VALDEZ REYES		472,855.87	0.00	0.00	0.00	472,855.87	
2119	0002	0009	0000	0044	SILVESTRE SABINO ALMAZAN ESQUIVEL		299.00	0.00	0.00	0.00	299.00	
2119	0002	0009	0000	0047	JISSEL GRANADOS GARDUÑO		0.00	0.00	7,000.00	7,000.00	0.00	0.00
2119	0002	0009	0000	0048	MARGARITO SALAZAR LOPEZ		294,611.43	153,443.50	0.00	0.00	141,167.93	
2119	0002	0009	0000	0050	MARIANO DIAZ OROZCO		242,198.41	128,145.00	0.00	0.00	116,053.41	
2119	0002	0009	0000	0051	JAIMES JOSE GUADALUPE RODRIGUEZ SOLANO		1,579.00	0.00	0.00	0.00	1,579.00	
2119	0002	0009	0000	0052	CISNEROS MEJIA JORGE		615.00	0.00	0.00	0.00	615.00	
2119	0002	0009	0000	0053	LUIS CAMPUZANO VENCES		2,413.00	0.00	0.00	0.00	2,413.00	
2119	0002	0009	0000	0054	GAUDENCIO PASCUAL CENOBIO		408.00	0.00	0.00	0.00	408.00	
2119	0002	0009	0000	0055	LEONARDO MIGUEL VILLANUEVA		777.00	0.00	0.00	0.00	777.00	
2119	0002	0009	0000	0056	MAYRA ALBERTA DIAZ MEJIA		663.00	0.00	0.00	0.00	663.00	
2119	0002	0009	0000	0057	IRMA CONCEPCION MARTINEZ		1,141.00	0.00	0.00	0.00	1,141.00	
2119	0002	0009	0000	0058	WENDY LETICIA LOPEZ BRITO		1,069.00	0.00	0.00	0.00	1,069.00	
2119	0002	0009	0000	0061	CASAS PROCSA S.A. DE C.V		2,318.00	0.00	0.00	0.00	2,318.00	
2119	0002	0009	0000	0062	JOSE ANGEL RIVERA MORENO		266.00	0.00	0.00	0.00	266.00	
2119	0002	0009	0000	0064	VERIFICENTRO MEXIQUENSE S. DE R.L. DE C.V		37,300.00	37,300.00	0.00	0.00	0.00	0.00
2119	0002	0009	0000	0065	FRANCISCO HERNANDEZ AGUILAR		230.00	0.00	0.00	0.00	230.00	
2119	0002	0009	0000	0066	BENITO ESQUIVEL VELAZQUEZ		0.00	104.00	0.00	104.00	0.00	0.00
2119	0002	0009	0000	0067	TANYA MICHEL COLIN BERNAL		0.00	0.00	0.00	1,447.00	0.00	1,447.00
2119	0002	0009	0000	0068	RICARDO JAVIER GOMEZ BERRONES		0.00	0.00	0.00	4,872.00	0.00	4,872.00
2119	0002	0009	0000	0069	VICTOR HUGO CALDERON GARCIA		0.00	0.00	0.00	1,030.00	0.00	1,030.00
2119	0002	0009	0000	0070	ELENI YAZMIN HERNANDEZ LIMON		0.00	0.00	0.00	439.00	0.00	439.00
2119	0002	0009	0000	0071	PANFILO SANCHEZ SOTO		0.00	0.00	0.00	421.00	0.00	421.00
2119	0002	0009	0000	0072	PLACIDA GUADARRAMA DE MORALES		0.00	0.00	0.00	572.00	0.00	572.00
2119	0002	0009	0000	0073	TRINIDAD PEREZ MARIS		0.00	0.00	0.00	653.00	0.00	653.00
2119	0002	0009	0000	0074	WILFRIDO MOLINA TORRES		0.00	0.00	0.00	1,514.00	0.00	1,514.00
2119	0002	0009	0000	0075	LIBIA GARCIA SILVA		0.00	0.00	0.00	747.00	0.00	747.00



Cuenta Pública 2023
Balanza de Comprobación Detallada
(cifras en pesos)

Nombre de la Entidad Municipal: (1) Municipio de ZINACANTEPEC, 0105

Del 1 de ENERO al 31 de DICIEMBRE de 2023(2)

Cta	Cuenta (3)				Nombre de la Cuenta (4)	Saldo Inicial (5)		Movimientos del Mes (6)		Saldo Final (7)	
	S Cta	SS Cta	SSS Cta	SSSS Cta		Debe	Haber	Debe	Haber	Debe	Haber
2119	0002	0009	0000	0076	TERESO AGUILAR LOPEZ	0.00	1,083.00	0.00	0.00	0.00	1,083.00
2119	0002	0009	0000	0077	GABRIELA DIAZ MARTINEZ	0.00	0.00	0.00	0.00	0.00	536.00
2119	0002	0009	0000	0078	LEOPOLDO QUIROZ GUADARRAMA	0.00	0.00	0.00	2,289.00	0.00	2,289.00
2119	0002	0009	0000	0079	ALEJANDRO BENITEZ ROMANO	0.00	0.00	0.00	938.00	0.00	938.00
2119	0002	0009	0000	0080	ISIDRO REZA VALDEZ	0.00	0.00	0.00	1,918.00	0.00	1,918.00
2119	0002	0009	0000	0081	MARIA DE LOURDES RODRIGUEZ JARDON	0.00	0.00	0.00	627.00	0.00	627.00
2119	0002	0009	0000	0082	ELVIA JACINTA ESTRADA LARA	0.00	0.00	0.00	1,899.00	0.00	1,899.00
2119	0002	0009	0000	0083	HUGO NAJERA NARVAEZ	0.00	0.00	0.00	1,302.00	0.00	1,302.00
2119	0002	0009	0000	0084	JESUS MARTIN RODRIGUEZ GARCIA	0.00	0.00	0.00	3,009.00	0.00	3,009.00
2119	0002	0009	0000	0085	MIGUEL OCTAVIO CABALLERO SANTIN	0.00	0.00	0.00	428.00	0.00	428.00
2119	0002	0009	0000	0086	JOSE ANTONIO PADRUNO SANTOS	0.00	0.00	0.00	9,903.00	0.00	9,903.00
2119	0002	0009	0000	0087	POMPILIO CRUZ GONZALEZ	0.00	0.00	0.00	431.00	0.00	431.00
2119	0002	0009	0000	0088	VICTOR HUGO CUENCA ESCAMILLA Y OTRO	0.00	0.00	0.00	1,516.00	0.00	1,516.00
2119	0002	0009	0000	0089	HUTRON GUTIERREZ NERI	0.00	0.00	0.00	877.00	0.00	877.00
2119	0002	0009	0000	0090	GERARDO PUERTO PAVON	0.00	0.00	0.00	684.00	0.00	684.00
2119	0002	0009	0000	0091	GILBERTO GONZALEZ LARA	0.00	0.00	0.00	206.00	0.00	206.00
2119	0002	0009	0000	0092	PAOLA MONSERRAT NOLAZCO BELTRAN Y OTRO	0.00	0.00	0.00	892.00	0.00	892.00
2119	0002	0009	0000	0093	MAURICIO CAMPIRAN ESTEVEZ	0.00	0.00	0.00	478.00	0.00	478.00
2119	0002	0009	0000	0094	AGUSTIN GUILLERMO LOPEZ RODRIGUEZ	0.00	0.00	0.00	1,112.00	0.00	1,112.00
2119	0002	0009	0000	0095	ALEJANDRA CONTRERAS MALVAEZ	0.00	0.00	882,500.00	0.00	882,500.00	0.00
2119	0002	0009	0000	0096	VICTORIA ZARZA	0.00	0.00	0.00	864.00	0.00	864.00
2119	0002	0009	0000	0097	DOMINGUEZ JAIMES FLORIDALIA	0.00	0.00	0.00	1,019.00	0.00	1,019.00
2119	0002	0009	0000	0098	ADRIANA JUDITH BENITEZ RAMIREZ	0.00	0.00	0.00	238.00	0.00	238.00
2119	0002	0009	0000	0099	MARBEL MENDOZA DIAZ	0.00	0.00	0.00	892.00	0.00	892.00
2119	0002	0009	0000	0100	JOSE ALBERTO PIELAGO GARCIA	0.00	0.00	0.00	672.00	0.00	672.00
2119	0002	0009	0000	0101	ADOLFO LINO MONTOYA	0.00	0.00	0.00	663.00	0.00	663.00
2119	0002	0009	0000	0102	GRUPO CONSTRUCTOR ZINA S DE R.L. DE C.V.	0.00	0.00	0.00	7,942.00	0.00	7,942.00
2119	0002	0009	0000	0103	PAULA GEORGINA SERVIN CARDENAS	0.00	0.00	0.00	1,857.00	0.00	1,857.00
2119	0002	0009	0000	0104	SALVADOR GONZALEZ SALINAS	0.00	0.00	0.00	1,056.00	0.00	1,056.00
2119	0002	0009	0000	0105	PALOMA JIMENEZ URIOSTEGUI	0.00	0.00	0.00	321.00	0.00	321.00
2119	0002	0009	0000	0106	NAYACELI SAAVEDRA GARCIA	0.00	0.00	0.00	1,358.00	0.00	1,358.00
2119	0002	0009	0000	0107	DESARROLLADORA HACIENDA LAS HUERTAS	0.00	0.00	0.00	275.00	0.00	275.00
2119	0002	0009	0000	0108	SERGIO CRUZ TAPIA	0.00	0.00	0.00	1,140.00	0.00	1,140.00
2119	0002	0009	0000	0109	EVA ALICIA LUGO RIVERA	0.00	0.00	0.00	288.00	0.00	288.00
2119	0002	0009	0000	0110	MORA TELLEZ NAYELI	0.00	0.00	0.00	872.00	0.00	872.00
2119	0002	0009	0000	0111	MIGUEL ANGEL DOTOR BECERRIL Y COPROPIETARIA	0.00	0.00	0.00	1,347.00	0.00	1,347.00
2119	0002	0009	0000	0112	HUGO SANCHEZ VAZQUEZ	0.00	0.00	0.00	450.00	0.00	450.00
2119	0002	0009	0000	0113	DANIEL FERNANDEZ BECERRIL	0.00	0.00	0.00	1,084.00	0.00	1,084.00
2119	0002	0009	0000	0114	CLAUDIA MONTSERRAT PEÑA ROGEL	0.00	0.00	0.00	919.00	0.00	919.00
2119	0002	0009	0000	0115	EVELIA LOPEZ REYES	0.00	0.00	0.00	661.00	0.00	661.00
2119	0002	0009	0000	0116	MA CONGECION CASTILLO CONTRERAS	0.00	0.00	0.00	502.00	0.00	502.00
2119	0002	0009	0000	0117	ROSALIA ZAVALA SAAVEDRA	0.00	0.00	14,084.00	0.00	14,084.00	0.00
2119	0002	0009	0000	0118	MALANCO CASTILLO ITZA JULIETA	0.00	0.00	0.00	1,798.00	0.00	1,798.00
2119	0002	0009	0000	0119	EXHIBIDORA MEXICANA CINEPOLIS	0.00	0.00	0.00	765.00	0.00	765.00
2119	0002	0009	0000	0120	MA DE LA LUZ TAPIA CATALAN	0.00	0.00	0.00	724.00	0.00	724.00
2119	0002	0009	0000	0121	IRENE COLIN ALCANTARA	0.00	0.00	200,000.00	0.00	200,000.00	50,000.00
2119	0002	0009	0000	0122	SANCHEZ VELAZQUEZ AURELIO	0.00	0.00	0.00	1,674.00	0.00	1,674.00
2119	0002	0009	0000	0123	KARINA ESQUIVEL VELAZQUEZ	0.00	0.00	0.00	777.00	0.00	777.00
2119	0002	0009	0000	0124	BENJAMIN SOSA GARCIA	0.00	0.00	2,454.00	0.00	2,454.00	0.00
2119	0002	0009	0000	0125	GUADALUPE GONZALEZ ILAGORRE	0.00	0.00	1,187,688.01	0.00	1,187,688.01	0.00
2119	0002	0009	0000	0126	CRUZ AVILA LUCIO	0.00	0.00	0.00	770.00	0.00	770.00
2119	0002	0009	0000	0127	RANGEL HURTADO VICTOR MANUEL	0.00	0.00	0.00	944.00	0.00	944.00
2119	0002	0009	0000	0128	PAMBOLEROS ONLINE	0.00	0.00	0.00	104.00	0.00	104.00
2119	0002	0009	0000	0129	MOISES GOMEZ NAVA	0.00	0.00	67,434.00	0.00	67,434.00	0.00
2119	0002	0009	0000	0130	VIRGINIA ABREGO GARCIA	0.00	0.00	0.00	1,017.00	0.00	1,017.00
2119	0002	0009	0000	0132	ERICK BERNAL MORALES	0.00	0.00	1,000.00	0.00	1,000.00	0.00



Cuenta Pública 2023
Balanza de Comprobación Detallada
(cifras en pesos)

Nombre de la Entidad Municipal: (1) Municipio de ZINACANTEPEC, 0105

Del 1 de ENERO al 31 de DICIEMBRE de 2023(2)

Cuenta (3)				Nombre de la Cuenta (4)		Saldo Inicial (5)		Movimientos del Mes (6)		Saldo Final (7)	
Cta	S Cta	SS Cta	SSS Cta	SSS Cta	Debe	Haber	Debe	Haber	Debe	Haber	Haber
2119	0002	0009	0000	0133		0.00	0.00	0.00	0.00	781.00	781.00
2119	0002	0009	0000	0134	JESUS MANUEL GARCIA AGUILAR	0.00	0.00	0.00	0.00	518.00	518.00
2119	0002	0009	0000	0135	DAVID BENJAMIN GARCIA ORTEGA	0.00	0.00	0.00	0.00	1,036.00	1,036.00
2130					Porción a Corto Plazo de la Deuda Pública a Largo Plazo	28,207,792.22	28,207,792.22	28,207,792.22	28,207,792.22	0.00	0.81
2131	0001				Porción a Corto Plazo de la Deuda Pública Interna	28,207,793.03	28,207,793.03	28,207,792.22	28,207,792.22	0.00	0.81
2131	0001	0001			BANORTE	28,207,793.03	28,207,793.03	0.00	0.00	0.00	0.81
2131	0001	0001	0001	0001	CREDITO QUIROGRAFARIO BANORTE	0.81	0.81	0.00	0.00	0.00	0.81
2131	0001	0001	0004	0002	BANCO AZTECA S.A. INSTITUCION DE BANCA MULTIPLE	28,207,792.22	28,207,792.22	28,207,792.22	28,207,792.22	0.00	0.00
2131	0001	0004	0000	0002	BANCO AZTECA, S.A. INSTITUCION DE BANCA MULTIPLE CREDITO 2022	28,207,792.22	28,207,792.22	28,207,792.22	28,207,792.22	0.00	0.00
2190					Otros Pasivos a Corto Plazo	11,918.00	11,918.00	0.00	0.00	0.00	11,918.00
2191	0001				Ingresos por Clasificar	11,918.00	11,918.00	0.00	0.00	0.00	11,918.00
2191	0001	0001			INGRESOS POR CLASIFICAR	11,918.00	11,918.00	0.00	0.00	0.00	11,918.00
2191	0001	0001	0001		INGRESOS POR CLASIFICAR	11,918.00	11,918.00	0.00	0.00	0.00	11,918.00
2191	0001	0001	0001		CASAS JAVIER DE MEXICO S.A. DE C.V.	11,918.00	11,918.00	0.00	0.00	0.00	11,918.00
2191	0001	0001	0001		ESPINOZA EZETA DE OLGUIN LUGARDA CARMEN	11,648.00	11,648.00	0.00	0.00	0.00	11,648.00
2200					PASIVO NO CIRCULANTE	270.00	270.00	0.00	0.00	0.00	270.00
2230					82,648,939.85	82,648,939.85	12,028,114.72	12,028,114.72	0.00	0.00	70,620,825.13
2230					82,648,939.85	82,648,939.85	12,028,114.72	12,028,114.72	0.00	0.00	70,620,825.13
2233	0001				Préstamos de la Deuda Interna por Pagar a Largo Plazo	82,648,939.85	82,648,939.85	12,028,114.72	12,028,114.72	0.00	70,620,825.13
2233	0001	0001			PRESTAMOS DE LA DEUDA PUBLICA INTERNA POR PAGAR A LARGO PLAZO	82,648,939.85	82,648,939.85	12,028,114.72	12,028,114.72	0.00	70,620,825.13
2233	0001	0001	0000	0002	BANOBRAS	82,648,939.85	82,648,939.85	12,028,114.72	12,028,114.72	0.00	70,620,825.13
3000					CREDITO No. 12395 (BANOBRAS)	82,648,939.85	82,648,939.85	12,028,114.72	12,028,114.72	0.00	70,620,825.13
3200					HACIENDA PUBLICA / PATRIMONIO	111,254,463.19	111,254,463.19	33,815.00	33,815.00	0.00	111,220,648.19
3221	0001				Hacienda Publica / Patrimonio Generado	111,254,463.19	111,254,463.19	33,815.00	33,815.00	0.00	111,220,648.19
3221	0001	0001			Resultados de Ejercicios Anteriores	111,254,463.19	111,254,463.19	33,815.00	33,815.00	0.00	111,220,648.19
3221	0001	0001	0001		Resultados de Ejercicios Anteriores	111,254,463.19	111,254,463.19	33,815.00	33,815.00	0.00	111,220,648.19
3221	0001	0001	0001		Resultados de Ejercicios Anteriores	111,254,463.19	111,254,463.19	33,815.00	33,815.00	0.00	111,220,648.19
3221	0001	0001	0001		RESULTADO DE EJERCICIOS ANTERIORES	106,180,385.20	106,180,385.20	0.00	0.00	0.00	106,180,385.20
4000					Resultados de Ejercicios Anteriores 2022	5,074,097.99	5,074,097.99	33,815.00	33,815.00	0.00	5,040,282.99
4100					INGRESOS Y OTROS BENEFICIOS	0.00	0.00	8,636,256.77	8,636,256.77	0.00	8,636,256.77
4110					INGRESOS DE GESTION	0.00	0.00	1,200,199.77	1,200,199.77	0.00	1,200,199.77
4112					Impuestos Sobre el Patrimonio	0.00	0.00	16,245.76	16,245.76	0.00	16,245.76
4112	0001				Impuestos Sobre el Patrimonio	0.00	0.00	0.00	0.00	0.00	0.00
4112	0001	0001			Impuestos Sobre el Patrimonio	0.00	0.00	0.00	0.00	0.00	0.00
4112	0001	0001	0000	0001	Predial	0.00	0.00	0.00	0.00	0.00	0.00
4112	0001	0001	0000	0002	Sobre Adquisición de Inmuebles y otras Operaciones Translativas de Dominio de la	0.00	0.00	0.00	0.00	0.00	0.00
4112	0001	0001	0000	0003	Sobre Conjuntos Urbanos	0.00	0.00	0.00	0.00	0.00	0.00
4117					Accesorios de Impuestos	0.00	0.00	16,245.76	16,245.76	0.00	16,245.76
4117	0001	0001			Accesorios de Impuestos	0.00	0.00	16,245.76	16,245.76	0.00	16,245.76
4117	0001	0001	0001		Multas	0.00	0.00	16,245.76	16,245.76	0.00	16,245.76
4117	0001	0001	0001	0002	Recargos	0.00	0.00	0.00	0.00	0.00	0.00
4119					Otros Impuestos	0.00	0.00	0.00	0.00	0.00	0.00
4119	0001				Otros Impuestos	0.00	0.00	0.00	0.00	0.00	0.00
4119	0001	0001			Otros Impuestos	0.00	0.00	0.00	0.00	0.00	0.00
4119	0001	0001	0001		Sobre Anuncios Publicitarios	0.00	0.00	4,804,738.82	4,804,738.82	0.00	4,804,738.82
4119	0001	0001	0001	0002	Sobre Diversiones, Juegos y Espectáculos Públicos	0.00	0.00	4,804,738.82	4,804,738.82	0.00	4,804,738.82
4140					Derechos	0.00	0.00	1,000,191.04	1,000,191.04	0.00	1,000,191.04
4141					Derechos por el Uso, Goce, Aprovechamiento o Explotación de Bienes de Dominio	0.00	0.00	6,263.45	6,263.45	0.00	6,263.45
4141	0001				Derechos por el Uso, Goce, Aprovechamiento o Explotación de Bienes de Dominio	0.00	0.00	6,263.45	6,263.45	0.00	6,263.45
4141	0001	0001			Derechos por el Uso, Goce, Aprovechamiento o Explotación de Bienes de Dominio	0.00	0.00	6,263.45	6,263.45	0.00	6,263.45
4141	0001	0001	0001		Uso de Vías y áreas Públicas para el Ejercicio de Actividades Comerciales y de S	0.00	0.00	6,263.45	6,263.45	0.00	6,263.45
4141	0001	0001	0001	0002	Estacionamiento en la Vía Pública y de Servicio Público	0.00	0.00	983,927.59	983,927.59	0.00	983,927.59
4143					Derechos por Prestación de Servicios	0.00	0.00	0.00	0.00	0.00	0.00
4143	0002				Registro Civil	0.00	0.00	2,687,165.40	2,687,165.40	0.00	2,687,165.40



Cuenta Pública 2023
Balanza de Comprobación Detallada
(cifras en pesos)

Nombre de la Entidad Municipal: (1) Municipio de ZINACANTEPEC, 0105

Del 1 de ENERO al 31 de DICIEMBRE de 2023(2)

Cta	Cuenta (3)			Nombre de la Cuenta (4)		Saldo Inicial (5)		Movimientos del Mes (6)		Saldo Final (7)	
	S Cta	SS Cta	SSSS Cta	Debe	Haber	Debe	Haber	Debe	Haber	Debe	Haber
4211	0001	0001	0000		Participaciones	0.00	413,198,869.11	7,181,759.66	413,198,869.11	7,181,759.66	406,017,109.45
4211	0001	0001	0000		Participaciones derivadas de la aplicación de la Ley de Coordinación Fiscal y	0.00	413,198,869.11	7,181,759.66	413,198,869.11	7,181,759.66	406,017,109.45
4211	0001	0001	0000		Fondo General de Participaciones	0.00	348,972,727.40	3,194,207.28	348,972,727.40	3,194,207.28	345,778,520.12
4211	0001	0001	0000	0001	Fondo de Fomento Municipal	0.00	205,340,463.71	0.00	205,340,463.71	0.00	205,340,463.71
4211	0001	0001	0000	0003	Fondo de Fiscalización y Recaudación	0.00	47,287,001.73	0.00	47,287,001.73	0.00	47,287,001.73
4211	0001	0001	0000	0004	Fondo de Estabilización de los Ingresos de las Entidades Federativas (FELEIF)	0.00	16,717,550.38	0.00	16,717,550.38	0.00	16,717,550.38
4211	0001	0001	0000	0005	Correspondientes al Impuesto Especial sobre Producción y Servicios	0.00	21,745,251.87	0.00	21,745,251.87	0.00	18,551,044.39
4211	0001	0001	0000	0006	Correspondientes al Impuesto Sobre Automóviles Nuevos	0.00	3,459,967.83	0.00	3,459,967.83	0.00	3,459,967.83
4211	0001	0001	0000	0007	Correspondientes al Fondo de Compensación del Impuesto Sobre Automóviles N	0.00	422.50	0.00	422.50	0.00	422.50
4211	0001	0001	0000	0008	Las derivadas de la aplicación del artículo 4-A de la Ley de Coordinación Fiscal	0.00	606,304.58	0.00	606,304.58	0.00	606,304.58
4211	0001	0001	0000	0009	El Impuesto sobre la Renta efectivamente enterado a la Federación, correspondie	0.00	4,345,909.70	0.00	4,345,909.70	0.00	4,345,909.70
4211	0001	0001	0000	0010	Artículo 4-A, Fracción II de la Ley de Coordinación Fiscal (Fondo de Compens	0.00	44,032,093.14	0.00	44,032,093.14	0.00	44,032,093.14
4211	0001	0001	0000	0012	Impuesto Sobre la Renta por Enajenación de Bienes Inmuebles	0.00	878,679.49	0.00	878,679.49	0.00	878,679.49
4211	0001	0002	0000		Las participaciones derivadas de la aplicación de la fracción II del artículo 219 de	0.00	837,626.78	0.00	837,626.78	0.00	837,626.78
4211	0001	0002	0000		Del Impuesto Sobre Tenencia o Uso de Vehículos Automotores	0.00	64,226,141.71	3,987,552.38	60,238,589.33	60,238,589.33	60,238,589.33
4211	0001	0002	0000	0002	Del Impuesto Sobre Adquisición de Vehículos Automotores Usados	0.00	3,634,786.85	89,205.25	3,724,992.10	3,724,992.10	3,724,992.10
4211	0001	0002	0000	0003	Del Impuesto Sobre Loterías, Rifas, Sorteos, Concursos y Juegos Permitidos con	0.00	524,964.70	0.00	524,964.70	0.00	524,964.70
4211	0001	0002	0000	0004	Del Impuesto a la Venta, Final de Bebidas con Contenido Alcohólico	0.00	813,275.06	157,970.69	655,304.37	655,304.37	655,304.37
4211	0001	0002	0000	0005	Programa de Acciones para el Desarrollo (PAD)	0.00	628,972.16	105,589.59	523,382.57	523,382.57	523,382.57
4211	0001	0002	0000	0006	Fondo Estatal de Fortalecimiento Municipal (FEFOM)	0.00	30,000,000.00	0.00	30,000,000.00	0.00	30,000,000.00
4212	0001	0001	0000		Aportaciones	0.00	19,830,383.97	0.00	19,830,383.97	0.00	19,830,383.97
4212	0001	0001	0001		Aportaciones	0.00	303,682,309.83	0.00	303,682,309.83	0.00	303,682,309.83
4212	0001	0001	0000		Fondo de Aportaciones para la Infraestructura Social Municipal	0.00	303,682,309.83	0.00	303,682,309.83	0.00	303,682,309.83
4212	0001	0001	0000	0001	Fondo de Aportaciones para el Fortalecimiento de los Municipios y las Demarcaci	0.00	120,890,553.00	0.00	120,890,553.00	0.00	120,890,553.00
4212	0001	0001	0000	0005	Fondo de Aportaciones para la Seguridad Pública (FASP)	0.00	181,732,634.83	0.00	181,732,634.83	0.00	181,732,634.83
4214	0001	0001	0000		Incentivos Derivados de la Colaboración Fiscal	0.00	1,059,122.00	0.00	1,059,122.00	0.00	1,059,122.00
4214	0001	0001	0000		Incentivos Derivados de la Colaboración Fiscal	0.00	254,126.90	0.00	254,126.90	0.00	254,126.90
4214	0001	0001	0000		Incentivos Derivados de la Colaboración Fiscal	0.00	1,444,891.40	0.00	1,444,891.40	0.00	1,444,891.40
4214	0001	0001	0000	0000	Mullas Federales No Fiscales	0.00	1,444,891.40	0.00	1,444,891.40	0.00	1,444,891.40
4214	0001	0001	0000	0001	Convenios de Transito Estatal con Municipios	0.00	52,196.80	0.00	52,196.80	0.00	52,196.80
4215	0001	0001	0000	0002	Fondos Distintos de Aportaciones	0.00	1,392,694.60	244,609.00	1,637,303.60	1,637,303.60	1,637,303.60
4215	0001	0001	0000		Fondos Distintos de Aportaciones	0.00	170.40	0.00	170.40	0.00	170.40
4215	0001	0001	0000		Fondos Distintos de Aportaciones	0.00	2,637,860.67	170.40	2,637,860.67	170.40	2,637,860.27
4215	0001	0001	0000	0005	Otros Recursos Federales	0.00	2,637,860.67	170.40	2,637,860.67	170.40	2,637,860.27
4300	0001	0001	0000	0008	OTROS INGRESOS Y BENEFICIOS	0.00	0.04	0.04	0.04	0.04	0.00
4359	0001	0001	0000		Otros Ingresos y Beneficios Varios	0.00	0.04	0.04	0.04	0.04	0.00
4359	0001	0001	0000		Otros Ingresos y Beneficios Varios	0.00	0.04	0.04	0.04	0.04	0.00
4359	0001	0001	0000		Otros Ingresos y Beneficios Varios	0.00	0.04	0.04	0.04	0.04	0.00
4359	0001	0001	0000		Otros Ingresos y Beneficios Varios	0.00	0.04	0.04	0.04	0.04	0.00
5000	0000	0000	0000	0008	GASTOS Y OTRAS PERDIDAS	0.00	0.04	0.04	0.04	0.04	0.00
5100	0000	0000	0000		GASTOS Y OTRAS PERDIDAS	0.00	13,262,889.82	810,601,086.98	13,262,889.82	797,338,197.16	13,262,889.82
5100	0000	0000	0000	1000	SERVICIOS PERSONALES	0.00	466,711,942.10	466,711,942.10	466,711,942.10	459,605,102.48	466,711,942.10
5100	0000	0000	0000	1100	REMUNERACIONES AL PERSONAL DE CARACTER PERM	0.00	319,537,333.53	200,696,849.56	5,745,767.63	313,791,565.90	313,791,565.90
5100	0000	0000	0000	1110	Dietas	0.00	13,352,466.96	13,352,466.96	13,352,466.96	13,352,466.96	13,352,466.96
5100	0000	0000	0000	1111	Dietas	0.00	13,352,466.96	13,352,466.96	13,352,466.96	13,352,466.96	13,352,466.96
5100	0000	0000	0000	1130	Sueldo base al personal permanente	0.00	187,344,382.60	187,344,382.60	187,344,382.60	183,004,135.51	187,344,382.60
5100	0000	0000	0000	1131	Sueldo base	0.00	4,340,247.09	4,340,247.09	4,340,247.09	4,340,247.09	4,340,247.09
5100	0000	0000	0000	1200	REMUNERACIONES AL PERSONAL DE CARACTER TRAN	0.00	13,057,017.64	13,057,017.64	13,057,017.64	13,057,017.64	13,057,017.64
5100	0000	0000	0000	1210	Honorarios asimilables a salarios	0.00	13,057,017.64	13,057,017.64	13,057,017.64	13,057,017.64	13,057,017.64
5100	0000	0000	0000	1211	Honorarios asimilables a salario	0.00	13,057,017.64	13,057,017.64	13,057,017.64	13,057,017.64	13,057,017.64
5100	0000	0000	0000	1300	REMUNERACIONES ADICIONALES Y ESPECIALES	0.00	53,685,196.76	53,685,196.76	53,685,196.76	53,685,196.76	53,685,196.76
5100	0000	0000	0000	1310	Primas por años de servicio efectivos prestados	0.00	972,176.31	972,176.31	972,176.31	972,176.31	972,176.31



Cuenta Pública 2023
Balanza de Comprobación Detallada
(cifras en pesos)

Nombre de la Entidad Municipal: (1) Municipio de ZINACANTEPEC, 0105

Del 1 de ENERO al 31 de DICIEMBRE de 2023(2)

Cuenta (3)				Nombre de la Cuenta (4)		Saldo Inicial (5)		Movimientos del Mes (6)		Saldo Final (7)	
Cta	S Cta	SS Cta	SSSS Cta	Debe	Haber	Debe	Haber	Debe	Haber	Debe	Haber
5100	0000	0000	0000	0.00	0.00	0.00	0.00	798,719.26	0.00	798,719.26	0.00
5100	0000	0000	0000	0.00	0.00	0.00	0.00	173,457.05	0.00	173,457.05	0.00
5100	0000	0000	0000	0.00	0.00	0.00	0.00	45,116,085.32	88.97	45,115,996.35	88.97
5100	0000	0000	0000	0.00	0.00	0.00	0.00	12,245,586.43	0.00	12,245,586.43	0.00
5100	0000	0000	0000	0.00	0.00	0.00	0.00	32,834,651.67	88.97	32,834,562.70	88.97
5100	0000	0000	0000	0.00	0.00	0.00	0.00	35,847.22	0.00	35,847.22	0.00
5100	0000	0000	0000	0.00	0.00	0.00	0.00	7,986,934.13	145,682.60	7,451,251.53	145,682.60
5100	0000	0000	0000	0.00	0.00	0.00	0.00	1,783,253.12	0.00	1,783,253.12	0.00
5100	0000	0000	0000	0.00	0.00	0.00	0.00	4,140,083.69	145,682.60	3,994,401.09	145,682.60
5100	0000	0000	0000	0.00	0.00	0.00	0.00	1,673,597.32	0.00	1,673,597.32	0.00
5100	0000	0000	0000	0.00	0.00	0.00	0.00	50,257,722.92	266,359.52	49,991,363.40	266,359.52
5100	0000	0000	0000	0.00	0.00	0.00	0.00	49,206,583.81	266,359.52	48,940,224.29	266,359.52
5100	0000	0000	0000	0.00	0.00	0.00	0.00	19,939,421.75	161,928.13	19,777,493.62	161,928.13
5100	0000	0000	0000	0.00	0.00	0.00	0.00	14,737,801.11	62,909.41	14,674,891.70	62,909.41
5100	0000	0000	0000	0.00	0.00	0.00	0.00	2,822,133.32	10,210.44	2,811,922.88	10,210.44
5100	0000	0000	0000	0.00	0.00	0.00	0.00	1,735,190.93	4,658.89	1,730,532.04	4,658.89
5100	0000	0000	0000	0.00	0.00	0.00	0.00	9,972,036.70	26,652.65	9,945,384.05	26,652.65
5100	0000	0000	0000	0.00	0.00	0.00	0.00	1,051,139.11	0.00	1,051,139.11	0.00
5100	0000	0000	0000	0.00	0.00	0.00	0.00	1,051,139.11	0.00	1,051,139.11	0.00
5100	0000	0000	0000	0.00	0.00	0.00	0.00	1,840,547.65	993,389.45	847,158.20	993,389.45
5100	0000	0000	0000	0.00	0.00	0.00	0.00	906,389.45	906,389.45	0.00	906,389.45
5100	0000	0000	0000	0.00	0.00	0.00	0.00	906,389.45	906,389.45	0.00	906,389.45
5100	0000	0000	0000	0.00	0.00	0.00	0.00	693,408.20	87,000.00	606,408.20	87,000.00
5100	0000	0000	0000	0.00	0.00	0.00	0.00	209,750.00	0.00	209,750.00	0.00
5100	0000	0000	0000	0.00	0.00	0.00	0.00	483,658.20	87,000.00	396,658.20	87,000.00
5100	0000	0000	0000	0.00	0.00	0.00	0.00	240,750.00	0.00	240,750.00	0.00
5100	0000	0000	0000	0.00	0.00	0.00	0.00	240,750.00	0.00	240,750.00	0.00
5100	0000	0000	0000	0.00	0.00	0.00	0.00	22,491,423.99	300,388.30	22,191,035.69	300,388.30
5100	0000	0000	0000	0.00	0.00	0.00	0.00	5,789,463.83	30,191.84	5,759,271.99	30,191.84
5100	0000	0000	0000	0.00	0.00	0.00	0.00	4,055,866.12	30,191.84	4,025,674.28	30,191.84
5100	0000	0000	0000	0.00	0.00	0.00	0.00	2,830,805.69	30,191.84	2,800,614.05	30,191.84
5100	0000	0000	0000	0.00	0.00	0.00	0.00	1,225,060.23	0.00	1,225,060.23	0.00
5100	0000	0000	0000	0.00	0.00	0.00	0.00	12,871.36	0.00	12,871.36	0.00
5100	0000	0000	0000	0.00	0.00	0.00	0.00	12,871.36	0.00	12,871.36	0.00
5100	0000	0000	0000	0.00	0.00	0.00	0.00	543,798.14	0.00	543,798.14	0.00
5100	0000	0000	0000	0.00	0.00	0.00	0.00	543,798.14	0.00	543,798.14	0.00
5100	0000	0000	0000	0.00	0.00	0.00	0.00	1,135,284.89	0.00	1,135,284.89	0.00
5100	0000	0000	0000	0.00	0.00	0.00	0.00	1,135,284.89	0.00	1,135,284.89	0.00
5100	0000	0000	0000	0.00	0.00	0.00	0.00	51,643.32	0.00	51,643.32	0.00
5100	0000	0000	0000	0.00	0.00	0.00	0.00	51,643.32	0.00	51,643.32	0.00
5100	0000	0000	0000	0.00	0.00	0.00	0.00	279,000.18	0.00	279,000.18	0.00
5100	0000	0000	0000	0.00	0.00	0.00	0.00	260,106.94	0.00	260,106.94	0.00
5100	0000	0000	0000	0.00	0.00	0.00	0.00	260,106.94	0.00	260,106.94	0.00
5100	0000	0000	0000	0.00	0.00	0.00	0.00	18,893.24	0.00	18,893.24	0.00
5100	0000	0000	0000	0.00	0.00	0.00	0.00	18,893.24	0.00	18,893.24	0.00
5100	0000	0000	0000	0.00	0.00	0.00	0.00	1,198,328.76	0.00	1,198,328.76	0.00
5100	0000	0000	0000	0.00	0.00	0.00	0.00	1,025.34	0.00	1,025.34	0.00
5100	0000	0000	0000	0.00	0.00	0.00	0.00	1,025.34	0.00	1,025.34	0.00
5100	0000	0000	0000	0.00	0.00	0.00	0.00	5,866.82	0.00	5,866.82	0.00
5100	0000	0000	0000	0.00	0.00	0.00	0.00	5,866.82	0.00	5,866.82	0.00
5100	0000	0000	0000	0.00	0.00	0.00	0.00	614,146.39	0.00	614,146.39	0.00
5100	0000	0000	0000	0.00	0.00	0.00	0.00	614,146.39	0.00	614,146.39	0.00
5100	0000	0000	0000	0.00	0.00	0.00	0.00	4,538.77	0.00	4,538.77	0.00
5100	0000	0000	0000	0.00	0.00	0.00	0.00	4,538.77	0.00	4,538.77	0.00
5100	0000	0000	0000	0.00	0.00	0.00	0.00	213,090.00	0.00	213,090.00	0.00
5100	0000	0000	0000	0.00	0.00	0.00	0.00	15,660.00	0.00	15,660.00	0.00



Cuenta Pública 2023
Balanza de Comprobación Detallada
(cifras en pesos)

Nombre de la Entidad Municipal: (1) Municipio de ZINACANTEPEC, 0105

Del 1 de ENERO al 31 de DICIEMBRE de 2023(2)

Cta	Cuenta (3)					Nombre de la Cuenta (4)	Saldo Inicial (5)		Movimientos del Mes (6)		Saldo Final (7)	
	S Cta	SS Cta	SSS Cta	SSSS Cta	Debe		Haber	Debe	Haber	Debe	Haber	
												Debe
5100	0000	0000	0000	0000	0000	Árboles y plantas de ornato	0.00	0.00	197,430.00	0.00	197,430.00	
5100	0000	0000	0000	0000	2483	Otros materiales y artículos de construcción y reparación	0.00	0.00	359,661.44	0.00	359,661.44	
5100	0000	0000	0000	0000	2490	Materiales de construcción	0.00	0.00	328,877.19	0.00	328,877.19	
5100	0000	0000	0000	0000	2491	Estructuras y manufacturas para todo tipo de construcción	0.00	0.00	30,784.25	0.00	30,784.25	
5100	0000	0000	0000	0000	2492	PRODUCTOS QUÍMICOS, FARMACÉUTICOS Y DE LABOR	0.00	0.00	787,281.60	0.00	787,281.60	
5100	0000	0000	0000	0000	2500	Fertilizantes, pesticidas y otros agroquímicos	0.00	0.00	11,554.68	0.00	11,554.68	
5100	0000	0000	0000	0000	2520	Plaguicidas, abonos y fertilizantes	0.00	0.00	11,554.68	0.00	11,554.68	
5100	0000	0000	0000	0000	2521	Medicinas y productos farmacéuticos	0.00	0.00	198,393.06	0.00	198,393.06	
5100	0000	0000	0000	0000	2530	Medicinas y productos farmacéuticos	0.00	0.00	198,393.06	0.00	198,393.06	
5100	0000	0000	0000	0000	2531	Materiales, accesorios y suministros médicos	0.00	0.00	577,333.86	0.00	577,333.86	
5100	0000	0000	0000	0000	2540	Materiales, accesorios y suministros médicos	0.00	0.00	577,333.86	0.00	577,333.86	
5100	0000	0000	0000	0000	2541	COMBUSTIBLES, LUBRICANTES Y ADITIVOS	0.00	0.00	10,613,404.29	256,277.95	10,357,126.34	
5100	0000	0000	0000	0000	2600	COMBUSTIBLES, LUBRICANTES Y ADITIVOS	0.00	0.00	10,613,404.29	256,277.95	10,357,126.34	
5100	0000	0000	0000	0000	2610	Combustibles, lubricantes y aditivos	0.00	0.00	1,693,686.87	0.00	1,693,686.87	
5100	0000	0000	0000	0000	2611	Vestuario y uniformes	0.00	0.00	1,232,955.67	0.00	1,232,955.67	
5100	0000	0000	0000	0000	2710	Vestuario y uniformes	0.00	0.00	1,232,955.67	0.00	1,232,955.67	
5100	0000	0000	0000	0000	2711	Prendas de seguridad y protección personal	0.00	0.00	460,731.20	0.00	460,731.20	
5100	0000	0000	0000	0000	2720	Prendas de seguridad y protección personal	0.00	0.00	460,731.20	0.00	460,731.20	
5100	0000	0000	0000	0000	2800	MATERIALES Y SUMINISTROS PARA SEGURIDAD	0.00	0.00	242,264.80	0.00	242,264.80	
5100	0000	0000	0000	0000	2820	Materiales de seguridad pública	0.00	0.00	242,264.80	0.00	242,264.80	
5100	0000	0000	0000	0000	2821	Herramientas menores	0.00	0.00	1,871,993.66	13,918.51	1,885,912.17	
5100	0000	0000	0000	0000	2900	Herramientas menores	0.00	0.00	155,610.50	13,918.51	141,691.99	
5100	0000	0000	0000	0000	2910	Refacciones, accesorios y herramientas	0.00	0.00	155,610.50	13,918.51	141,691.99	
5100	0000	0000	0000	0000	2911	Refacciones y accesorios menores de edificios	0.00	0.00	18,364.09	0.00	18,364.09	
5100	0000	0000	0000	0000	2920	Refacciones y accesorios menores de edificios	0.00	0.00	18,364.09	0.00	18,364.09	
5100	0000	0000	0000	0000	2921	Refacciones y accesorios menores de mobiliario y equipo de	0.00	0.00	10,393.60	0.00	10,393.60	
5100	0000	0000	0000	0000	2930	Refacciones y accesorios menores de mobiliario y equipo de	0.00	0.00	10,393.60	0.00	10,393.60	
5100	0000	0000	0000	0000	2931	Refacciones y accesorios menores de equipo de cómputo y	0.00	0.00	310,284.27	0.00	310,284.27	
5100	0000	0000	0000	0000	2940	Refacciones y accesorios menores de equipo de cómputo y	0.00	0.00	310,284.27	0.00	310,284.27	
5100	0000	0000	0000	0000	2941	Refacciones y accesorios menores para equipo de transport	0.00	0.00	1,255,385.87	0.00	1,255,385.87	
5100	0000	0000	0000	0000	2960	Refacciones y accesorios menores para equipo de transport	0.00	0.00	1,255,385.87	0.00	1,255,385.87	
5100	0000	0000	0000	0000	2961	Refacciones y accesorios menores para maquinaria y otros eq	0.00	0.00	53,300.83	0.00	53,300.83	
5100	0000	0000	0000	0000	2981	Refacciones y accesorios menores para maquinaria y otros eq	0.00	0.00	53,300.83	0.00	53,300.83	
5100	0000	0000	0000	0000	2990	Refacciones y accesorios menores de otros bienes muebles	0.00	0.00	74,654.50	0.00	74,654.50	
5100	0000	0000	0000	0000	2992	Otros enseres	0.00	0.00	74,654.50	0.00	74,654.50	
5100	0000	0000	0000	0000	3000	SERVICIOS GENERALES	0.00	0.00	124,683,184.58	1,060,683.69	125,743,868.27	
5100	0000	0000	0000	0000	3100	SERVICIOS BÁSICOS	0.00	0.00	39,624,511.44	224,123.81	39,848,635.25	
5100	0000	0000	0000	0000	3110	Energía eléctrica	0.00	0.00	32,436,446.69	222,764.81	32,659,211.50	
5100	0000	0000	0000	0000	3111	Servicio de energía eléctrica	0.00	0.00	1,241,527.26	139,236.32	1,380,763.58	
5100	0000	0000	0000	0000	3112	Servicio de energía eléctrica para alumbrado público	0.00	0.00	31,194,919.61	83,528.45	31,278,448.06	
5100	0000	0000	0000	0000	3130	Agua	0.00	0.00	6,623,092.46	0.00	6,623,092.46	
5100	0000	0000	0000	0000	3131	Servicio de agua	0.00	0.00	6,623,092.46	0.00	6,623,092.46	
5100	0000	0000	0000	0000	3140	Telefonía tradicional	0.00	0.00	584,972.09	1,359.00	586,331.09	
5100	0000	0000	0000	0000	3141	Servicio de telefonía convencional	0.00	0.00	584,972.09	1,359.00	586,331.09	
5100	0000	0000	0000	0000	3200	SERVICIOS DE ARRENDAMIENTO	0.00	0.00	16,779,992.23	0.00	16,779,992.23	
5100	0000	0000	0000	0000	3210	Arrendamiento de terrenos	0.00	0.00	4,785,899.52	0.00	4,785,899.52	
5100	0000	0000	0000	0000	3211	Arrendamiento de terrenos	0.00	0.00	4,785,899.52	0.00	4,785,899.52	
5100	0000	0000	0000	0000	3230	Arrendamiento de mobiliario y equipo de administración, edu	0.00	0.00	750,916.51	0.00	750,916.51	
5100	0000	0000	0000	0000	3231	Arrendamiento de mobiliario y bienes informáticos	0.00	0.00	750,916.51	0.00	750,916.51	
5100	0000	0000	0000	0000	3250	Arrendamiento de equipo de transporte	0.00	0.00	11,243,176.20	0.00	11,243,176.20	
5100	0000	0000	0000	0000	3251	Arrendamiento de vehículos	0.00	0.00	11,243,176.20	0.00	11,243,176.20	
5100	0000	0000	0000	0000	3300	SERVICIOS PROFESIONALES, CIENTÍFICOS, TÉCNICOS	0.00	0.00	5,684,102.25	86,718.88	5,770,821.13	
5100	0000	0000	0000	0000	3310	Servicios legales, de contabilidad, auditoría y relacionados	0.00	0.00	319,074.88	232,356.00	551,430.88	
5100	0000	0000	0000	0000	3311	Asesorías asociadas a convenios o acuerdos	0.00	0.00	319,074.88	232,356.00	551,430.88	



Cuenta Pública 2023
Balanza de Comprobación Detallada
(cifras en pesos)

Nombre de la Entidad Municipal: (1) Municipio de ZINACANTEPEC, 0105

Del 1 de ENERO al 31 de DICIEMBRE de 2023(2)

Cuenta (3)				Nombre de la Cuenta (4)		Saldo Inicial (5)		Movimientos del Mes (6)		Saldo Final (7)	
Cta	S Cta	SS Cta	SSS Cta	Debe	Haber	Debe	Haber	Debe	Haber	Debe	Haber
5100	0000	0000	0000	0.00	0.00	0.00	0.00	5,735.00	0.00	5,735.00	0.00
5100	0000	0000	0000	0.00	0.00	0.00	0.00	5,735.00	0.00	5,735.00	0.00
5100	0000	0000	0000	0.00	0.00	0.00	0.00	1,128,854.60	0.00	1,128,854.60	0.00
5100	0000	0000	0000	0.00	0.00	0.00	0.00	1,128,854.60	0.00	1,128,854.60	0.00
5100	0000	0000	0000	0.00	0.00	0.00	0.00	566,060.00	0.00	566,060.00	0.00
5100	0000	0000	0000	0.00	0.00	0.00	0.00	566,060.00	0.00	566,060.00	0.00
5100	0000	0000	0000	0.00	0.00	0.00	0.00	952,720.16	0.00	952,720.16	0.00
5100	0000	0000	0000	0.00	0.00	0.00	0.00	690,193.60	0.00	690,193.60	0.00
5100	0000	0000	0000	0.00	0.00	0.00	0.00	262,526.56	0.00	262,526.56	0.00
5100	0000	0000	0000	0.00	0.00	0.00	0.00	2,798,376.49	0.00	2,798,376.49	0.00
5100	0000	0000	0000	0.00	0.00	0.00	0.00	2,798,376.49	0.00	2,798,376.49	0.00
5100	0000	0000	0000	0.00	0.00	0.00	0.00	1,860,226.66	3,812.31	1,856,414.35	3,812.31
5100	0000	0000	0000	0.00	0.00	0.00	0.00	341,239.05	3,812.31	337,426.74	3,812.31
5100	0000	0000	0000	0.00	0.00	0.00	0.00	1,518,918.01	0.00	1,518,918.01	0.00
5100	0000	0000	0000	0.00	0.00	0.00	0.00	1,518,918.01	0.00	1,518,918.01	0.00
5100	0000	0000	0000	0.00	0.00	0.00	0.00	69.60	0.00	69.60	0.00
5100	0000	0000	0000	0.00	0.00	0.00	0.00	1,844,974.27	0.00	1,844,974.27	0.00
5100	0000	0000	0000	0.00	0.00	0.00	0.00	496,967.66	0.00	496,967.66	0.00
5100	0000	0000	0000	0.00	0.00	0.00	0.00	496,967.66	0.00	496,967.66	0.00
5100	0000	0000	0000	0.00	0.00	0.00	0.00	8,473.61	0.00	8,473.61	0.00
5100	0000	0000	0000	0.00	0.00	0.00	0.00	8,473.61	0.00	8,473.61	0.00
5100	0000	0000	0000	0.00	0.00	0.00	0.00	95,897.00	0.00	95,897.00	0.00
5100	0000	0000	0000	0.00	0.00	0.00	0.00	95,897.00	0.00	95,897.00	0.00
5100	0000	0000	0000	0.00	0.00	0.00	0.00	25,636.00	0.00	25,636.00	0.00
5100	0000	0000	0000	0.00	0.00	0.00	0.00	25,636.00	0.00	25,636.00	0.00
5100	0000	0000	0000	0.00	0.00	0.00	0.00	1,218,000.00	0.00	1,218,000.00	0.00
5100	0000	0000	0000	0.00	0.00	0.00	0.00	1,218,000.00	0.00	1,218,000.00	0.00
5100	0000	0000	0000	0.00	0.00	0.00	0.00	3,690,824.32	0.00	3,690,824.32	0.00
5100	0000	0000	0000	0.00	0.00	0.00	0.00	3,656,024.32	0.00	3,656,024.32	0.00
5100	0000	0000	0000	0.00	0.00	0.00	0.00	3,418,509.53	0.00	3,418,509.53	0.00
5100	0000	0000	0000	0.00	0.00	0.00	0.00	237,514.79	0.00	237,514.79	0.00
5100	0000	0000	0000	0.00	0.00	0.00	0.00	34,800.00	0.00	34,800.00	0.00
5100	0000	0000	0000	0.00	0.00	0.00	0.00	34,800.00	0.00	34,800.00	0.00
5100	0000	0000	0000	0.00	0.00	0.00	0.00	99,497.00	0.00	99,497.00	0.00
5100	0000	0000	0000	0.00	0.00	0.00	0.00	99,497.00	0.00	99,497.00	0.00
5100	0000	0000	0000	0.00	0.00	0.00	0.00	5,810.75	0.00	5,810.75	0.00
5100	0000	0000	0000	0.00	0.00	0.00	0.00	37,758.93	0.00	37,758.93	0.00
5100	0000	0000	0000	0.00	0.00	0.00	0.00	55,927.32	0.00	55,927.32	0.00
5100	0000	0000	0000	0.00	0.00	0.00	0.00	27,805,448.22	0.00	27,805,448.22	0.00
5100	0000	0000	0000	0.00	0.00	0.00	0.00	23,722,354.89	0.00	23,722,354.89	0.00
5100	0000	0000	0000	0.00	0.00	0.00	0.00	2,787,443.36	0.00	2,787,443.36	0.00
5100	0000	0000	0000	0.00	0.00	0.00	0.00	20,934,911.53	0.00	20,934,911.53	0.00
5100	0000	0000	0000	0.00	0.00	0.00	0.00	4,083,093.33	0.00	4,083,093.33	0.00
5100	0000	0000	0000	0.00	0.00	0.00	0.00	4,083,093.33	0.00	4,083,093.33	0.00
5100	0000	0000	0000	0.00	0.00	0.00	0.00	27,206,869.31	746,028.69	26,460,860.62	746,028.69
5100	0000	0000	0000	0.00	0.00	0.00	0.00	17,928.00	0.00	17,928.00	0.00
5100	0000	0000	0000	0.00	0.00	0.00	0.00	17,928.00	0.00	17,928.00	0.00
5100	0000	0000	0000	0.00	0.00	0.00	0.00	18,003,189.88	746,028.69	17,257,161.19	746,028.69
5100	0000	0000	0000	0.00	0.00	0.00	0.00	18,003,189.88	746,028.69	17,257,161.19	746,028.69
5100	0000	0000	0000	0.00	0.00	0.00	0.00	7,873,095.53	0.00	7,873,095.53	0.00
5100	0000	0000	0000	0.00	0.00	0.00	0.00	7,873,095.53	0.00	7,873,095.53	0.00
5100	0000	0000	0000	0.00	0.00	0.00	0.00	1,312,675.90	0.00	1,312,675.90	0.00
5100	0000	0000	0000	0.00	0.00	0.00	0.00	991,587.90	0.00	991,587.90	0.00
5100	0000	0000	0000	0.00	0.00	0.00	0.00	321,088.00	0.00	321,088.00	0.00



Cuenta Pública 2023
Balanza de Comprobación Detallada
(cifras en pesos)

Nombre de la Entidad Municipal: (1) Municipio de ZINACANTEPEC, 0105

Del 1 de ENERO al 31 de DICIEMBRE de 2023(2)

Cuenta (3)				Nombre de la Cuenta (4)		Saldo Inicial (5)		Movimientos del Mes (6)		Saldo Final (7)	
Cta	S Cta	SS Cta	SSS Cta	SSS Cta	Debe	Haber	Debe	Haber	Debe	Haber	Haber
5200	0000	0000	0000	4000	0.00	0.00	103,811,789.13	5,823,167.31	97,988,621.82	97,988,621.82	
5200	0000	0000	0000	4300	0.00	0.00	103,811,789.13	5,823,167.31	97,988,621.82	97,988,621.82	
5200	0000	0000	0000	4380	0.00	0.00	89,508,053.70	4,521,843.30	84,786,210.40	84,786,210.40	
5200	0000	0000	0000	4383	0.00	0.00	62,529,277.16	2,529,931.00	59,996,346.16	59,996,346.16	
5200	0000	0000	0000	4390	0.00	0.00	62,529,277.16	2,529,931.00	59,996,346.16	59,996,346.16	
5200	0000	0000	0000	4391	0.00	0.00	26,179,776.54	1,991,912.30	24,787,864.24	24,787,864.24	
5200	0000	0000	0000	4392	0.00	0.00	21,877,057.71	23,885.99	21,853,171.72	21,853,171.72	
5200	0000	0000	0000	4400	0.00	0.00	4,902,719.83	1,968,026.31	2,934,692.52	2,934,692.52	
5200	0000	0000	0000	4410	0.00	0.00	14,503,735.43	1,301,324.01	13,202,411.42	13,202,411.42	
5200	0000	0000	0000	4411	0.00	0.00	14,503,735.43	1,301,324.01	13,202,411.42	13,202,411.42	
5200	0000	0000	0000	4412	0.00	0.00	6,754,735.43	1,301,324.01	5,453,411.42	5,453,411.42	
5400	0000	0000	0000	9000	0.00	0.00	7,749,000.00	0.00	7,749,000.00	7,749,000.00	
5400	0000	0000	0000	9200	0.00	0.00	12,058,445.62	332,882.89	11,725,562.73	11,725,562.73	
5400	0000	0000	0000	9210	0.00	0.00	12,058,445.62	332,882.89	11,725,562.73	11,725,562.73	
5400	0000	0000	0000	9211	0.00	0.00	12,058,445.62	332,882.89	11,725,562.73	11,725,562.73	
5500	0000	0000	0000	0010	0.00	0.00	11,036,901.30	0.00	11,036,901.30	11,036,901.30	
5500	0000	0000	0000	0013	0.00	0.00	11,036,901.30	0.00	11,036,901.30	11,036,901.30	
5500	0000	0000	0000	0015	0.00	0.00	11,036,901.30	0.00	11,036,901.30	11,036,901.30	
5600	0000	0000	0000	6000	0.00	0.00	1,918,433.28	0.00	1,918,433.28	1,918,433.28	
5600	0000	0000	0000	6100	0.00	0.00	9,118,468.02	0.00	9,118,468.02	9,118,468.02	
5600	0000	0000	0000	6110	0.00	0.00	216,892,532.47	0.00	216,892,532.47	216,892,532.47	
5600	0000	0000	0000	6111	0.00	0.00	216,892,532.47	0.00	216,892,532.47	216,892,532.47	
5600	0000	0000	0000	6120	0.00	0.00	216,892,532.47	0.00	216,892,532.47	216,892,532.47	
5600	0000	0000	0000	6122	0.00	0.00	216,892,532.47	0.00	216,892,532.47	216,892,532.47	
5600	0000	0000	0000	6130	0.00	0.00	3,149,156.39	0.00	3,149,156.39	3,149,156.39	
5600	0000	0000	0000	6132	0.00	0.00	3,149,156.39	0.00	3,149,156.39	3,149,156.39	
5600	0000	0000	0000	6140	0.00	0.00	34,813,841.87	0.00	34,813,841.87	34,813,841.87	
5600	0000	0000	0000	6141	0.00	0.00	34,813,841.87	0.00	34,813,841.87	34,813,841.87	
5600	0000	0000	0000	6150	0.00	0.00	4,298,822.61	0.00	4,298,822.61	4,298,822.61	
5600	0000	0000	0000	6152	0.00	0.00	4,298,822.61	0.00	4,298,822.61	4,298,822.61	
5600	0000	0000	0000	6158	0.00	0.00	4,298,822.61	0.00	4,298,822.61	4,298,822.61	
5600	0000	0000	0000	6159	0.00	0.00	4,298,822.61	0.00	4,298,822.61	4,298,822.61	
5700	0000	0000	0000	5000	0.00	0.00	5,353,486.60	0.00	5,353,486.60	5,353,486.60	
5700	0000	0000	0000	5100	0.00	0.00	5,353,486.60	0.00	5,353,486.60	5,353,486.60	
5700	0000	0000	0000	5110	0.00	0.00	5,353,486.60	0.00	5,353,486.60	5,353,486.60	
5700	0000	0000	0000	5111	0.00	0.00	5,353,486.60	0.00	5,353,486.60	5,353,486.60	
5700	0000	0000	0000	5150	0.00	0.00	169,277,225.00	0.00	169,277,225.00	169,277,225.00	
5700	0000	0000	0000	5151	0.00	0.00	132,959,429.36	0.00	132,959,429.36	132,959,429.36	
7000	0000	0000	0000	0000	0.00	0.00	31,697,795.64	0.00	31,697,795.64	31,697,795.64	
7000	0000	0000	0000	0001	0.00	0.00	89,476.36	0.00	89,476.36	89,476.36	
7000	0000	0000	0000	0002	0.00	0.00	89,476.36	0.00	89,476.36	89,476.36	
7000	0000	0000	0000	0003	0.00	0.00	89,476.36	0.00	89,476.36	89,476.36	
7000	0000	0000	0000	0004	0.00	0.00	89,476.36	0.00	89,476.36	89,476.36	
7000	0000	0000	0000	0005	0.00	0.00	89,476.36	0.00	89,476.36	89,476.36	
7000	0000	0000	0000	0006	0.00	0.00	89,476.36	0.00	89,476.36	89,476.36	
7000	0000	0000	0000	0007	0.00	0.00	89,476.36	0.00	89,476.36	89,476.36	
7000	0000	0000	0000	0008	0.00	0.00	89,476.36	0.00	89,476.36	89,476.36	
7000	0000	0000	0000	0009	0.00	0.00	89,476.36	0.00	89,476.36	89,476.36	
7000	0000	0000	0000	0010	0.00	0.00	89,476.36	0.00	89,476.36	89,476.36	
7000	0000	0000	0000	0011	0.00	0.00	89,476.36	0.00	89,476.36	89,476.36	
7000	0000	0000	0000	0012	0.00	0.00	89,476.36	0.00	89,476.36	89,476.36	
7000	0000	0000	0000	0013	0.00	0.00	89,476.36	0.00	89,476.36	89,476.36	
7000	0000	0000	0000	0014	0.00	0.00	89,476.36	0.00	89,476.36	89,476.36	
7000	0000	0000	0000	0015	0.00	0.00	89,476.36	0.00	89,476.36	89,476.36	
7000	0000	0000	0000	0016	0.00	0.00	89,476.36	0.00	89,476.36	89,476.36	
7000	0000	0000	0000	0017	0.00	0.00	89,476.36	0.00	89,476.36	89,476.36	
7000	0000	0000	0000	0018	0.00	0.00	89,476.36	0.00	89,476.36	89,476.36	
7000	0000	0000	0000	0019	0.00	0.00	89,476.36	0.00	89,476.36	89,476.36	
7000	0000	0000	0000	0020	0.00	0.00	89,476.36	0.00	89,476.36	89,476.36	
7000	0000	0000	0000	0021	0.00	0.00	89,476.36	0.00	89,476.36	89,476.36	
7000	0000	0000	0000	0022	0.00	0.00	89,476.36	0.00	89,476.36	89,476.36	
7000	0000	0000	0000	0023	0.00	0.00	89,476.36	0.00	89,476.36	89,476.36	
7000	0000	0000	0000	0024	0.00	0.00	89,476.36	0.00	89,476.36	89,476.36	
7000	0000	0000	0000	0025	0.00	0.00	89,476.36	0.00	89,476.36	89,476.36	
7000	0000	0000	0000	0026	0.00	0.00	89,476.36	0.00	89,476.36	89,476.36	
7000	0000	0000	0000	0027	0.00	0.00	89,476.36	0.00	89,476.36	89,476.36	
7000	0000	0000	0000	0028	0.00	0.00	89,476.36	0.00	89,476.36	89,476.36	
7000	0000	0000	0000	0029	0.00	0.00	89,476.36	0.00	89,476.36	89,476.36	
7000	0000	0000	0000	0030	0.00	0.00	89,476.36	0.00	89,476.36	89,476.36	
7000	0000	0000	0000	0031	0.00	0.00	89,476.36	0.00	89,476.36	89,476.36	
7000	0000	0000	0000	0032	0.00	0.00	89,476.36	0.00	89,476.36	89,476.36	
7000	0000	0000	0000	0033	0.00	0.00	89,476.36	0.00	89,476.36	89,476.36	
7000	0000	0000	0000	0034	0.00	0.00	89,476.36	0.00	89,476.36	89,476.36	
7000	0000	0000	0000	0035	0.00	0.00	89,476.36	0.00	89,476.36	89,476.36	
7000	0000	0000	0000	0036	0.00	0.00	89,476.36	0.00	89,476.36	89,476.36	
7000	0000	0000	0000	0037	0.00	0.00	89,476.36	0.00	89,476.36	89,476.36	
7000	0000	0000	0000	0038	0.00	0.00	89,476.36	0.00	89,476.36	89,476.36	
7000	0000	0000	0000	0039	0.00	0.00	89,476.36	0.00	89,476.36	89,476.36	
7000	0000	0000	0000	0040	0.00	0.00	89,476.36	0.00	89,476.36	89,476.36	
7000	0000	0000	0000	0041	0.00	0.00	89,476.36	0.00	89,476.36	89,476.36	
7000	0000	0000	0000	0042	0.00	0.00	89,476.36	0.00	89,476.36	89,476.36	
7000	0000	0000	0000	0043	0.00	0.00	89,476.36	0.00	89,476.36	89,476.36	
7000	0000	0000	0000	0044	0.00	0.00	89,476.36	0.00	89,476.36	89,476.36	



Cuenta Pública 2023
Balanza de Comprobación Detallada
(cifras en pesos)

Nombre de la Entidad Municipal: (1) Municipio de ZINACANTEPEC, 0105

Del 1 de ENERO al 31 de DICIEMBRE de 2023(2)

Cuenta (3)				Nombre de la Cuenta (4)		Saldo Inicial (5)		Movimientos del Mes (6)		Saldo Final (7)	
Cta	S Cta	SS Cta	SSS Cta	SSS Cta	SSSS Cta	Debe	Haber	Debe	Haber	Debe	Haber
7735	0001	0000	0000	0000	0027	3,014.77	21,135.20	0.00	0.00	3,014.77	0.00
7736	0001	0000	0000	0000			21,135.20	0.00	0.00		21,135.20
7736	0001	0000	0000	0000			11,128.74	0.00	0.00		11,128.74
7736	0001	0000	0000	0000	0011		1,203.01	0.00	0.00		1,203.01
7736	0001	0000	0000	0000	0023		5,788.68	0.00	0.00		5,788.68
7736	0001	0000	0000	0000	0027		3,014.77	0.00	0.00		3,014.77
7737	0001	0000	0000	0000		5,484,854.18		0.00	0.00	5,484,854.18	
7737	0001	0000	0000	0000		2,238,606.50		0.00	0.00	2,238,606.50	
7737	0001	0000	0000	0000		279,110.60		0.00	0.00	279,110.60	
7737	0001	0000	0000	0000		44,474.60		0.00	0.00	44,474.60	
7737	0001	0000	0000	0000		587,830.35		0.00	0.00	587,830.35	
7737	0001	0000	0000	0000		644,603.55		0.00	0.00	644,603.55	
7737	0001	0000	0000	0000		229,728.65		0.00	0.00	229,728.65	
7737	0001	0000	0000	0000		177,723.70		0.00	0.00	177,723.70	
7737	0001	0000	0000	0000		145,967.85		0.00	0.00	145,967.85	
7737	0002	0000	0000	0000		850,833.93		0.00	0.00	850,833.93	
7737	0002	0000	0000	0000		151,277.15		0.00	0.00	151,277.15	
7737	0002	0000	0000	0000		348,710.00		0.00	0.00	348,710.00	
7737	0002	0000	0000	0000		350,846.78		0.00	0.00	350,846.78	
7737	0003	0000	0000	0000		2,068,613.75		0.00	0.00	2,068,613.75	
7737	0003	0000	0000	0000		335,402.59		0.00	0.00	335,402.59	
7737	0003	0000	0000	0000		965,096.10		0.00	0.00	965,096.10	
7737	0003	0000	0000	0000		768,115.06		0.00	0.00	768,115.06	
7737	0004	0000	0000	0000		326,800.00		0.00	0.00	326,800.00	
7738	0001	0000	0000	0000		5,484,854.18		0.00	0.00	5,484,854.18	
7738	0001	0000	0000	0000		2,238,606.50		0.00	0.00	2,238,606.50	
7738	0001	0000	0000	0000		279,110.60		0.00	0.00	279,110.60	
7738	0001	0000	0000	0000		44,474.60		0.00	0.00	44,474.60	
7738	0001	0000	0000	0000		587,830.35		0.00	0.00	587,830.35	
7738	0001	0000	0000	0000		644,603.55		0.00	0.00	644,603.55	
7738	0001	0000	0000	0000		229,728.65		0.00	0.00	229,728.65	
7738	0001	0000	0000	0000		177,723.70		0.00	0.00	177,723.70	
7738	0001	0000	0000	0000		145,967.85		0.00	0.00	145,967.85	
7738	0001	0000	0000	0000		850,833.93		0.00	0.00	850,833.93	
7738	0002	0000	0000	0000		151,277.15		0.00	0.00	151,277.15	
7738	0002	0000	0000	0000		348,710.00		0.00	0.00	348,710.00	
7738	0002	0000	0000	0000		350,846.78		0.00	0.00	350,846.78	
7738	0002	0000	0000	0000		2,068,613.75		0.00	0.00	2,068,613.75	
7738	0003	0000	0000	0000		335,402.59		0.00	0.00	335,402.59	
7738	0003	0000	0000	0000		965,096.10		0.00	0.00	965,096.10	
7738	0003	0000	0000	0000		768,115.06		0.00	0.00	768,115.06	
7738	0004	0000	0000	0000		326,800.00		0.00	0.00	326,800.00	
8000								5,010,277,885.66	5,010,277,885.66		
8100	4000							1,926,080,019.58	1,926,080,019.58		
8110	4100					839,914,142.00		71,401,411.92	19,722,381.30	891,593,172.62	
8110	4110					139,657,746.16		7,011,887.94	14,905,837.87	131,763,796.23	
8110	4110					102,247,256.45		5,813,059.01	7,291,069.36	100,769,286.10	
8110	4112					95,023,037.01		3,028,906.45	7,250,988.09	90,800,955.37	
8110	4112	0001				95,023,037.01		3,028,906.45	7,250,988.09	90,800,955.37	
8110	4112	0001	0001	0001		54,801,723.43		2,489,411.92	7,250,988.09	90,800,955.37	
8110	4112	0001	0001	0001					0.00	57,291,135.35	



Cuenta Pública 2023
Balanza de Comprobación Detallada
(cifras en pesos)

Nombre de la Entidad Municipal: (1) Municipio de ZINACANTEPEC, 0105

Del 1 de ENERO al 31 de DICIEMBRE de 2023(2)

Cuenta (3)				Nombre de la Cuenta (4)		Saldo Inicial (5)		Movimientos del Mes (6)		Saldo Final (7)	
Cta	S Cta	SS Cta	SSS Cta	SSS Cta	SSSS Cta	Debe	Haber	Debe	Haber	Debe	Haber
8110	4112	0001	0001	0001	0002	37,721,290.11			0.00	30,470,302.02	
8110	4112	0001	0001	0003	0003	2,500,023.47		539,494.53	0.00	3,039,518.00	
8110	4117	0001	0001	0001	0001	3,549,673.70		1,498,291.30	2,323.00	5,045,642.00	
8110	4117	0001	0001	0001	0001	3,549,673.70		1,498,291.30	2,323.00	5,045,642.00	
8110	4117	0001	0001	0001	0001	2,323.00		1,498,291.30	2,323.00	5,045,642.00	
8110	4119	0001	0001	0002	0002	3,547,350.70		1,498,291.30	0.00	5,045,642.00	
8110	4119	0001	0001	0001	0001	3,674,545.74		1,285,901.26	37,758.27	4,922,688.73	
8110	4119	0001	0001	0001	0001	3,674,545.74		1,285,901.26	37,758.27	4,922,688.73	
8110	4119	0001	0001	0001	0001	3,674,545.74		1,285,901.26	37,758.27	4,922,688.73	
8110	4119	0001	0001	0001	0002	3,630,588.74		1,285,901.26	0.00	4,916,480.00	
8110	4140					43,987.00		0.00	0.00	6,228.73	
8110	4141					34,750,943.90		476,777.83	6,289,191.64	28,938,530.09	
8110	4141	0001	0001	0001	0001	1,969,721.32		31,690.61	290,674.42	1,710,737.51	
8110	4141	0001	0001	0001	0001	1,969,721.32		31,690.61	290,674.42	1,710,737.51	
8110	4141	0001	0001	0001	0001	1,969,721.32		31,690.61	290,674.42	1,710,737.51	
8110	4143	0001	0001	0001	0001	1,778,197.42		0.00	290,674.42	1,487,523.00	
8110	4143	0002	0001	0001	0001	191,523.90		31,690.61	0.00	223,214.51	
8110	4143	0002	0001	0001	0001	32,733,834.84		445,087.22	5,993,608.35	27,185,313.71	
8110	4143	0002	0001	0001	0001	2,809,099.94		0.00	138,584.94	2,670,515.00	
8110	4143	0002	0001	0001	0001	2,809,099.94		0.00	138,584.94	2,670,515.00	
8110	4143	0003	0001	0001	0001	11,507,091.22		0.00	3,622,285.81	7,884,805.41	
8110	4143	0003	0001	0001	0001	11,507,091.22		0.00	3,622,285.81	7,884,805.41	
8110	4143	0004	0001	0001	0001	11,507,091.22		0.00	3,622,285.81	7,884,805.41	
8110	4143	0004	0001	0001	0001	2,230,311.77		0.00	539,187.77	1,691,124.00	
8110	4143	0004	0001	0001	0001	2,230,311.77		0.00	539,187.77	1,691,124.00	
8110	4143	0005	0001	0001	0001	318,141.01		0.00	21,419.01	296,722.00	
8110	4143	0005	0001	0001	0001	318,141.01		0.00	21,419.01	296,722.00	
8110	4143	0007	0001	0001	0001	1,142,686.78		79,487.22	21,419.01	1,222,174.00	
8110	4143	0007	0001	0001	0001	1,142,686.78		79,487.22	21,419.01	1,222,174.00	
8110	4143	0008	0001	0001	0001	3,862,291.26		79,487.22	0.00	3,941,778.48	
8110	4143	0008	0001	0001	0001	3,862,291.26		79,487.22	0.00	3,941,778.48	
8110	4143	0010	0001	0001	0001	664,212.86		0.00	1,567,017.96	2,295,273.30	
8110	4143	0010	0001	0001	0001	664,212.86		0.00	1,567,017.96	2,295,273.30	
8110	4143	0011	0001	0001	0001	664,212.86		0.00	1,567,017.96	2,295,273.30	
8110	4143	0011	0001	0001	0001	10,200,000.00		0.00	105,112.86	10,295,112.86	
8110	4143	0011	0001	0001	0001	10,200,000.00		0.00	105,112.86	10,295,112.86	
8110	4144	0001	0001	0001	0001	47,387.74		365,600.00	0.00	412,987.74	
8110	4144	0001	0001	0001	0001	47,387.74		365,600.00	0.00	412,987.74	
8110	4144	0001	0001	0001	0001	47,387.74		0.00	4,908.87	52,296.61	
8110	4150					1,749,095.81		0.00	4,908.87	1,754,004.68	
8110	4151	0001	0001	0001	0001	1,749,095.81		350,120.12	427,126.87	1,672,089.06	
8110	4151	0001	0001	0001	0001	1,749,095.81		350,120.12	427,126.87	1,672,089.06	
8110	4151	0001	0001	0002	0002	31,842.85		0.00	12,102.85	19,740.00	
8110	4151	0001	0001	0002	0002	31,842.85		0.00	12,102.85	19,740.00	
8110	4151	0001	0001	0002	0002	1,717,252.96		350,120.12	415,024.02	1,652,349.06	
8110	4151	0001	0001	0002	0002	241,715.79		0.00	0.00	241,715.79	
8110	4151	0001	0001	0002	0003	672,848.10		163,279.04	0.00	836,127.14	
8110	4151	0001	0001	0002	0003	0.00		3,650.00	0.00	3,650.00	



Cuenta Pública 2023
Balanza de Comprobación Detallada
(cifras en pesos)

Nombre de la Entidad Municipal: (1) Municipio de ZINACANTEPEC, 0105

Del 1 de ENERO al 31 de DICIEMBRE de 2023(2)

Cuenta (3)				Nombre de la Cuenta (4)		Saldo Inicial (5)		Movimientos del Mes (6)		Saldo Final (7)	
Cta	S Cta	SS Cta	SSS Cta	Debe	Haber	Debe	Haber	Debe	Haber	Debe	Haber
8110	4151	0001	0002	98,338.49	0.00	14,158.01	0.00	112,496.50	0.00	112,496.50	0.00
				Ingresos Financieros por FISM							
8110	4151	0001	0002	92,192.79	0.00	158,297.07	0.00	250,489.86	0.00	250,489.86	0.00
				Ingresos Financieros por FORTAMUNDF							
8110	4151	0001	0002	0.00	0.00	10,736.00	0.00	10,736.00	0.00	10,736.00	0.00
				Derivados de Recursos de Programas Estatales							
8110	4151	0001	0002	612,357.79	415,024.02	0.00	415,024.02	197,333.77	0.00	197,333.77	0.00
				En General, todos aquellos Ingresos que perciba la Hacienda							
8110	4160	0001	0001	910,450.00	898,450.00	371,890.98	898,450.00	383,890.98	0.00	383,890.98	0.00
				Aprovechamientos							
8110	4162	0001	0001	12,000.00	0.00	25,144.00	0.00	37,144.00	0.00	37,144.00	0.00
				Multas							
8110	4162	0001	0001	12,000.00	0.00	25,144.00	0.00	37,144.00	0.00	37,144.00	0.00
				Multas							
8110	4163	0001	0001	12,000.00	0.00	25,144.00	0.00	37,144.00	0.00	37,144.00	0.00
				Sanciones Administrativas							
8110	4163	0001	0001	0.00	0.00	5,000.00	0.00	5,000.00	0.00	5,000.00	0.00
				Indemnizaciones							
8110	4163	0001	0001	0.00	0.00	5,000.00	0.00	5,000.00	0.00	5,000.00	0.00
				Indemnizaciones							
8110	4163	0001	0001	0.00	0.00	5,000.00	0.00	5,000.00	0.00	5,000.00	0.00
				Indemnizaciones por Daños a Bienes Municipales							
8110	4164	0001	0001	0.00	0.00	341,746.98	0.00	341,746.98	0.00	341,746.98	0.00
				Reintegros							
8110	4164	0001	0001	0.00	0.00	341,746.98	0.00	341,746.98	0.00	341,746.98	0.00
				Reintegros							
8110	4164	0001	0001	0.00	0.00	341,746.98	0.00	341,746.98	0.00	341,746.98	0.00
				Reintegros							
8110	4169	0001	0001	898,450.00	0.00	898,450.00	0.00	898,450.00	0.00	898,450.00	0.00
				Otros Aprovechamientos							
8110	4169	0001	0001	898,450.00	0.00	898,450.00	0.00	898,450.00	0.00	898,450.00	0.00
				Otros Aprovechamientos							
8110	4169	0001	0001	898,450.00	0.00	898,450.00	0.00	898,450.00	0.00	898,450.00	0.00
				Otros Aprovechamientos							
8110	4200	0001	0002	666,604,966.45	4,816,543.43	64,389,523.98	4,816,543.43	726,177,947.00	0.00	726,177,947.00	0.00
				HERENCIAS, LEGADOS, CESIONES Y DONACIONES							
8110	4200	0001	0002	666,604,966.45	4,816,543.43	64,389,523.98	4,816,543.43	726,177,947.00	0.00	726,177,947.00	0.00
				PARTICIPACIONES, APORTACIONES, CONVENIOS, INCENTIVOS							
8110	4210	0001	0001	348,367,458.17	3,605,640.63	61,673,292.98	3,605,640.63	406,434,110.52	0.00	406,434,110.52	0.00
				Participaciones							
8110	4211	0001	0001	348,367,458.17	3,605,640.63	61,673,292.98	3,605,640.63	406,434,110.52	0.00	406,434,110.52	0.00
				Participaciones							
8110	4211	0001	0001	318,671,173.14	3,606,640.63	30,208,092.73	3,606,640.63	345,272,625.24	0.00	345,272,625.24	0.00
				Las participaciones derivadas de la aplicación de la Ley de							
8110	4211	0001	0001	206,051,317.00	769,005.43	0.00	769,005.43	205,282,311.57	0.00	205,282,311.57	0.00
				Fondo General de Participaciones							
8110	4211	0001	0001	49,682,824.50	2,396,422.77	0.00	2,396,422.77	47,286,401.73	0.00	47,286,401.73	0.00
				Fondo de Fomento Municipal							
8110	4211	0001	0001	12,322,272.50	0.00	4,395,277.88	0.00	16,717,550.38	0.00	16,717,550.38	0.00
				Fondo de Fiscalización y Recaudación							
8110	4211	0001	0001	63,207.14	0.00	17,869,943.82	0.00	17,933,150.96	0.00	17,933,150.96	0.00
				Fondo de Estabilización de los Ingresos de las Entidades Federales							
8110	4211	0001	0001	3,481,228.00	0.00	251,488.11	0.00	3,732,716.11	0.00	3,732,716.11	0.00
				Correspondientes al Impuesto Especial sobre Producción y Servicios							
8110	4211	0001	0001	2,787,965.00	0.00	645,907.52	0.00	3,433,872.52	0.00	3,433,872.52	0.00
				Correspondientes al Impuesto Sobre Automóviles Nuevos							
8110	4211	0001	0001	1,247.00	0.00	824.48	0.00	2,071.48	0.00	2,071.48	0.00
				Correspondientes al Impuesto Sobre Tenencia o Uso de Vehículos							
8110	4211	0001	0001	609,537.00	0.00	518,619.81	0.00	1,128,156.81	0.00	1,128,156.81	0.00
				Correspondientes al Fondo de Compensación del Impuesto							
8110	4211	0001	0001	4,278,080.00	0.00	3,669.45	0.00	4,281,749.45	0.00	4,281,749.45	0.00
				Las derivadas de la aplicación del artículo 4-A de la Ley de							
8110	4211	0001	0001	37,508,907.00	0.00	6,523,186.14	0.00	44,032,093.14	0.00	44,032,093.14	0.00
				El Impuesto sobre la Renta efectivamente enterado a la Fed							
8110	4211	0001	0011	829,017.00	0.00	222,712.42	0.00	606,304.58	0.00	606,304.58	0.00
				Artículo 4-A, Fracción II, de la Ley de Coordinación Fiscal							
8110	4211	0001	0012	1,055,571.00	0.00	217,678.53	0.00	837,892.47	0.00	837,892.47	0.00
				Impuesto Sobre la Renta por Enajenación de Bienes Inmuebles							
8110	4211	0001	0002	29,696,285.03	0.00	31,465,200.25	0.00	61,161,485.28	0.00	61,161,485.28	0.00
				Las participaciones derivadas de la aplicación de la fracción							
8110	4211	0001	0002	7,851,594.51	0.00	942,164.46	0.00	8,793,758.97	0.00	8,793,758.97	0.00
				Del Impuesto Sobre Tenencia o Uso de Vehículos Automotrices							
8110	4211	0001	0002	379,024.50	0.00	56,734.95	0.00	435,759.45	0.00	435,759.45	0.00
				Del Impuesto Sobre Adquisición de Vehículos Automotrices							
8110	4211	0001	0002	323,074.00	0.00	332,230.37	0.00	655,304.37	0.00	655,304.37	0.00
				Del Impuesto Sobre Loterías, Rifas, Sorteos, Concursos y Juegos							
8110	4211	0001	0002	409,974.00	0.00	113,408.57	0.00	523,382.57	0.00	523,382.57	0.00
				Del Impuesto a la Venta Final de Bebidas con Contenido Alcohólico							
8110	4211	0001	0002	0.00	0.00	30,000,000.00	0.00	30,000,000.00	0.00	30,000,000.00	0.00
				Programa de Acciones para el Desarrollo (PAD)							
8110	4211	0001	0002	19,830,383.97	0.00	0.00	0.00	19,830,383.97	0.00	19,830,383.97	0.00
				Fondo Estatal de Fortalecimiento Municipal (FEFOM)							
8110	4211	0001	0002	902,234.05	0.00	20,661.90	0.00	922,895.95	0.00	922,895.95	0.00
				Remanentes Gasto de Inversión Sectorial (PAD)							
8110	4212	0001	0001	305,502,594.56	0.00	0.00	0.00	305,502,594.56	0.00	305,502,594.56	0.00
				Aportaciones							
8110	4212	0001	0001	305,502,594.56	0.00	0.00	0.00	305,502,594.56	0.00	305,502,594.56	0.00
				Aportaciones							
8110	4212	0001	0001	305,502,594.56	0.00	0.00	0.00	305,502,594.56	0.00	305,502,594.56	0.00
				Aportaciones							
8110	4212	0001	0001	120,890,853.00	0.00	0.00	0.00	120,890,853.00	0.00	120,890,853.00	0.00
				Fondo de Aportaciones para la Infraestructura Social Municipal							
8110	4212	0001	0002	181,732,634.83	0.00	0.00	0.00	181,732,634.83	0.00	181,732,634.83	0.00
				Fondo de Aportaciones para el Fortalecimiento de los Municipios							
8110	4212	0001	0004	1,820,284.73	0.00	0.00	0.00	1,820,284.73	0.00	1,820,284.73	0.00
				Remanentes de Ramo 33 (FORTAMUN)							
8110	4212	0001	0001	1,059,122.00	0.00	0.00	0.00	1,059,122.00	0.00	1,059,122.00	0.00
				Fondo de Aportaciones para la Seguridad Pública (FASP)							
8110	4214	0001	0005	1,323,932.30	0.00	0.00	0.00	1,323,932.30	0.00	1,323,932.30	0.00
				Incentivos Derivados de la Colaboración Fiscal							
8110	4214	0001	0001	1,323,932.30	0.00	0.00	0.00	1,323,932.30	0.00	1,323,932.30	0.00
				Incentivos Derivados de la Colaboración Fiscal							
8110	4214	0001	0001	1,323,932.							



Cuenta Pública 2023
Balanza de Comprobación Detallada
(cifras en pesos)

Nombre de la Entidad Municipal: (1) Municipio de ZINACANTEPEC, 0105

Del 1 de ENERO al 31 de DICIEMBRE de 2023(2)

Cuenta (3)				Nombre de la Cuenta (4)		Saldo Inicial (5)		Movimientos del Mes (6)		Saldo Final (7)	
Cta	S Cta	SS Cta	SSSS Cta	Debe	Haber	Debe	Haber	Debe	Haber	Debe	Haber
8110	4214	0001	0001	162,478.90			119,800.00			42,678.90	
8110	4214	0001	0002	1,161,453.40			13,367.80			1,148,085.60	
8110	4215	0001		11,410,981.42		2,716,231.00	1,076,735.00			13,050,477.42	
8110	4215	0001		11,410,981.42		2,716,231.00	1,076,735.00			13,050,477.42	
8110	4215	0001	0005	10,334,246.42			1,076,735.00			10,334,246.42	
8110	4215	0001	0006	1,076,735.00		2,716,231.00	1,076,735.00			2,716,231.00	
8110	4300			33,651,429.39			0.00			33,651,429.39	
8110	4350			19,110,816.76			0.00			19,110,816.76	
8110	4351	0001		19,110,816.76			0.00			19,110,816.76	
8110	4351	0001	0001	19,110,816.76			0.00			19,110,816.76	
8110	4351	0001	0001	19,110,816.76			0.00			19,110,816.76	
8110	4351	0001	0005	19,110,816.76			0.00			19,110,816.76	
8110	4390			14,540,612.63			0.00			14,540,612.63	
8110	4399	0001		14,540,612.63			0.00			14,540,612.63	
8110	4399	0001	0001	14,540,612.63			0.00			14,540,612.63	
8110	4399	0001	0001	14,540,612.63			0.00			14,540,612.63	
8120	4000			14,540,612.63			0.00			14,540,612.63	
8120	4100			14,540,612.63			0.00			14,540,612.63	
8120	4110			839,914,142.00		928,564,237.71	80,037,668.69			839,914,142.00	-8,612,427.02
8120	4110			139,657,746.16		156,012,361.50	8,212,087.71			139,657,746.16	-8,142,527.63
8120	4110			102,247,256.45		110,681,790.09	5,829,344.77			102,247,256.45	-2,605,188.87
8120	4112	0001		95,023,037.01		100,252,237.19	3,028,906.45			95,023,037.01	-2,200,293.73
8120	4112	0001	0001	95,023,037.01		100,252,237.19	3,028,906.45			95,023,037.01	-2,200,293.73
8120	4112	0001	0001	95,023,037.01		100,252,237.19	3,028,906.45			95,023,037.01	-2,200,293.73
8120	4112	0001	0002	54,801,723.43		57,613,954.49	2,489,411.92			54,801,723.43	-322,819.14
8120	4112	0001	0002	37,721,290.11		39,598,764.23	0.00			37,721,290.11	-1,877,474.12
8120	4112	0001	0003	2,500,023.47		3,039,518.47	539,494.53			2,500,023.47	-47.47
8120	4117	0001		3,549,673.70		5,387,055.81	1,514,537.06			3,549,673.70	-522,845.05
8120	4117	0001	0001	3,549,673.70		5,387,055.81	1,514,537.06			3,549,673.70	-522,845.05
8120	4117	0001	0001	3,549,673.70		5,387,055.81	1,514,537.06			3,549,673.70	-522,845.05
8120	4117	0001	0001	3,549,673.70		5,387,055.81	1,514,537.06			3,549,673.70	-522,845.05
8120	4117	0001	0001	2,323.00		18,568.76	16,245.76			2,323.00	0.00
8120	4119	0001		3,547,350.70		5,568,487.05	1,499,291.30			3,547,350.70	-522,845.05
8120	4119	0001	0001	3,674,545.74		4,842,497.09	1,285,901.26			3,674,545.74	-117,949.91
8120	4119	0001	0001	3,674,545.74		4,842,497.09	1,285,901.26			3,674,545.74	-117,949.91
8120	4119	0001	0001	3,674,545.74		4,842,497.09	1,285,901.26			3,674,545.74	-117,949.91
8120	4119	0001	0001	3,630,568.74		4,798,510.09	1,285,901.26			3,630,568.74	-117,949.91
8120	4140			43,987.00		43,987.00	0.00			43,987.00	0.00
8120	4140			34,750,943.90		39,023,275.20	1,476,968.87			34,750,943.90	-2,795,362.43
8120	4141	0001		1,969,721.32		1,981,725.38	37,954.06			1,969,721.32	-25,950.00
8120	4141	0001	0001	1,969,721.32		1,981,725.38	37,954.06			1,969,721.32	-25,950.00
8120	4141	0001	0001	1,969,721.32		1,981,725.38	37,954.06			1,969,721.32	-25,950.00
8120	4141	0001	0002	1,778,197.42		1,768,510.87	6,263.45			1,778,197.42	15,950.00
8120	4143	0002		191,523.90		213,214.51	31,690.61			191,523.90	10,000.00
8120	4143	0002	0001	32,733,834.84		36,971,064.05	1,439,014.81			32,733,834.84	-2,798,214.40
8120	4143	0002	0001	2,809,099.94		2,825,750.34	0.00			2,809,099.94	-16,650.40
8120	4143	0002	0001	2,809,099.94		2,825,750.34	0.00			2,809,099.94	-16,650.40
8120	4143	0003		2,809,099.94		2,825,750.34	0.00			2,809,099.94	-16,650.40
8120	4143	0003	0001	11,507,091.22		13,169,875.22	0.00			11,507,091.22	-1,662,784.00
8120	4143	0003	0001	11,507,091.22		13,169,875.22	0.00			11,507,091.22	-1,662,784.00
8120	4143	0004		11,507,091.22		13,169,875.22	0.00			11,507,091.22	-1,662,784.00
8120	4143	0004	0001	2,230,311.77		2,278,644.77	0.00			2,230,311.77	-48,333.00
8120	4143	0004	0001	2,230,311.77		2,278,644.77	0.00			2,230,311.77	-48,333.00
8120	4143	0005		2,230,311.77		2,278,644.77	0.00			2,230,311.77	-48,333.00
8120	4143	0005	0001	318,141.01		340,071.01	0.00			318,141.01	-21,930.00
8120	4143	0005	0001	318,141.01		340,071.01	0.00			318,141.01	-21,930.00
8120	4143	0005	0001	318,141.01		340,071.01	0.00			318,141.01	-21,930.00
8120	4143	0005	0001	318,141.01		340,071.01	0.00			318,141.01	-21,930.00



Cuenta Pública 2023
Balanza de Comprobación Detallada
(cifras en pesos)

Nombre de la Entidad Municipal: (1) Municipio de ZINACANTEPEC, 0105 Del 1 de ENERO al 31 de DICIEMBRE de 2023(2)

Cta	Cuentas (3)			Nombre de la Cuenta (4)		Saldo Inicial (5)		Movimientos del Mes (6)		Saldo Final (7)	
	S Cta	SS Cta	SSS Cta	Debe	Haber	Debe	Haber	Debe	Haber	Debe	Haber
8120	4143	0007			1,142,686.78		1,142,686.78	1,204,302.00	79,487.22		17,872.00
8120	4143	0007	0001		1,142,686.78		1,142,686.78	1,204,302.00	79,487.22		17,872.00
8120	4143	0008	0001		1,142,686.78		1,142,686.78	1,204,302.00	79,487.22		17,872.00
8120	4143	0008	0001		3,862,291.26		3,862,291.26	3,968,872.23	0.00		-106,580.97
8120	4143	0008	0001		3,862,291.26		3,862,291.26	3,968,872.23	0.00		-106,580.97
8120	4143	0010	0001		664,212.86		664,212.86	651,319.86	747.00		13,640.00
8120	4143	0010	0001		664,212.86		664,212.86	651,319.86	747.00		13,640.00
8120	4143	0011	0001		10,200,000.00		10,200,000.00	12,532,228.62	1,358,780.59		973,448.03
8120	4143	0011	0001		10,200,000.00		10,200,000.00	12,532,228.62	1,358,780.59		973,448.03
8120	4143	0011	0001		10,200,000.00		10,200,000.00	12,532,228.62	1,358,780.59		973,448.03
8120	4144	0001	0001		47,387.74		47,387.74	70,485.77	0.00		-23,098.03
8120	4144	0001	0001		47,387.74		47,387.74	70,485.77	0.00		-23,098.03
8120	4144	0001	0001		47,387.74		47,387.74	70,485.77	0.00		-23,098.03
8120	4150	0001	0002		1,749,095.81		1,749,095.81	4,685,889.66	533,883.09		-2,402,910.76
8120	4151	0001	0001		1,749,095.81		1,749,095.81	4,685,889.66	533,883.09		-2,402,910.76
8120	4151	0001	0001		31,842.85		31,842.85	29,602.95	60.00		2,099.90
8120	4151	0001	0001		0.00		0.00	0.00	0.00		-0.10
8120	4151	0001	0002		31,842.85		31,842.85	29,742.85	0.00		2,100.00
8120	4151	0001	0003		1,717,252.96		1,717,252.96	4,656,086.71	60.00		0.00
8120	4151	0001	0002		241,715.79		241,715.79	1,297,278.03	32,128.18		-2,402,910.66
8120	4151	0001	0002		672,848.10		672,848.10	1,570,495.44	163,279.04		-1,023,434.06
8120	4151	0001	0002		141,046.27		141,046.27	141,046.27	0.00		0.00
8120	4151	0001	0002		98,338.49		98,338.49	169,150.91	14,158.01		409.23
8120	4151	0001	0002		92,192.79		92,192.79	294,180.22	171,987.43		-66,654.41
8120	4151	0001	0002		0.00		0.00	33,552.51	10,814.93		0.00
8120	4151	0001	0002		612,357.79		612,357.79	1,180,393.33	0.00		-22,737.58
8120	4160	0001	0002		12,000.00		12,000.00	1,621,406.55	371,890.98		-566,025.54
8120	4162	0001	0001		12,000.00		12,000.00	36,644.00	25,144.00		500.00
8120	4162	0001	0001		12,000.00		12,000.00	36,644.00	25,144.00		500.00
8120	4163	0001	0001		12,000.00		12,000.00	36,644.00	25,144.00		500.00
8120	4163	0001	0001		0.00		0.00	5,000.00	5,000.00		0.00
8120	4163	0001	0001		0.00		0.00	5,000.00	5,000.00		0.00
8120	4164	0001	0001		0.00		0.00	5,000.00	5,000.00		0.00
8120	4164	0001	0001		0.00		0.00	681,312.55	341,746.98		-339,565.57
8120	4164	0001	0001		0.00		0.00	681,312.55	341,746.98		-339,565.57
8120	4164	0001	0001		0.00		0.00	681,312.55	341,746.98		-339,565.57
8120	4169	0001	0001		898,450.00		898,450.00	898,450.00	0.00		0.00
8120	4169	0001	0001		898,450.00		898,450.00	898,450.00	0.00		0.00
8120	4169	0001	0001		898,450.00		898,450.00	898,450.00	0.00		0.00
8120	4200	0001	0002		666,604,966.45		666,604,966.45	738,900,446.78	71,825,580.94		-469,899.39
8120	4210	0001	0001		666,604,966.45		666,604,966.45	738,900,446.78	71,825,580.94		-469,899.39
8120	4211	0001	0001		348,367,458.17		348,367,458.17	417,770,950.93	68,855,052.64		-548,440.12
8120	4211	0001	0001		318,671,173.14		318,671,173.14	352,642,575.17	33,402,300.01		-569,102.02
8120	4211	0001	0001		206,051,317.00		206,051,317.00	206,109,469.14	0.00		-58,152.14
8120	4211	0001	0001		49,682,824.50		49,682,824.50	49,683,424.50	0.00		-600.00
8120	4211	0001	0003		12,322,272.50		12,322,272.50	16,717,550.38	4,395,277.88		0.00



Cuenta Pública 2023
Balanza de Comprobación Detallada
(cifras en pesos)

Nombre de la Entidad Municipal: (1) Municipio de ZINACANTEPEC, 0105

Del 1 de ENERO al 31 de DICIEMBRE de 2023(2)

Cta	Cuenta (3)			Nombre de la Cuenta (4)		Saldo Inicial (5)		Movimientos del Mes (6)		Saldo Final (7)		
	S Cta	SS Cta	SSSS Cta	Debe	Haber	Debe	Haber	Debe	Haber	Debe	Haber	
8120	4211	0001	0004		Fondo de Estabilización de los Ingresos de las Entidades Federativas (FEIEF)	63,207.14		21,808,458.81		21,064,151.10		-681,100.57
8120	4211	0001	0005		Correspondientes al Impuesto Especial sobre Producción y Servicios	3,481,228.00		3,721,455.89		251,488.11		11,280.22
8120	4211	0001	0006		Correspondientes al Impuesto Sobre Automóviles Nuevos	2,787,965.00		3,459,967.83		645,907.52		-26,085.31
8120	4211	0001	0007		Correspondientes al Impuesto Sobre Tenencia o Uso de Vehículos	1,247.00			1,248.98	0.00		0.02
8120	4211	0001	0008		Correspondientes al Fondo de Compensación del Impuesto Sobre Automóviles Nuevos	699,537.00		606,304.98		518,619.81		521,852.23
8120	4211	0001	0009		Las derivadas de la aplicación del artículo 4-A de la Ley de Coordinación Fiscal	4,278,080.00		4,345,909.70		3,669.45		-84,160.25
8120	4211	0001	0010		El Impuesto sobre la Renta efectivamente enterado a la Federación, correspondiente al Artículo 4-A, Fracción II de la Ley de Coordinación Fiscal (Fondo de Compensación)	37,508,907.00		44,032,093.14		6,523,186.14		0.00
8120	4211	0001	0011		Impuesto Sobre la Renta por Enajenación de Bienes Inmuebles	829,017.00		1,101,391.91		0.00		-272,374.91
8120	4211	0001	0012		Las participaciones derivadas de la aplicación de la fracción II del artículo 219 de la Ley de Coordinación Fiscal	1,055,571.00		1,055,302.31		0.00		268.69
8120	4211	0001	0001		Del Impuesto Sobre Tenencia o Uso de Vehículos Automotores	29,696,285.03		65,128,375.76		35,452,752.63		20,661.90
8120	4211	0001	0002		Del Impuesto Sobre Tenencia o Uso de Vehículos Automotores	7,851,594.51		12,428,545.82		4,576,951.31		0.00
8120	4211	0001	0003		Del Impuesto Sobre Adquisición de Vehículos Automotores Usados	379,024.50		524,964.70		145,940.20		0.00
8120	4211	0001	0004		Del Impuesto Sobre Loterías, Rifas, Sorteos, Concursos y Juegos Permitidos con el Impuesto	323,074.00		813,275.06		490,201.06		0.00
8120	4211	0001	0005		Del Impuesto a la Venta Final de Bebidas con Contenido Alcohólico	409,974.00		628,972.16		218,998.16		0.00
8120	4211	0001	0006		Programa de Acciones para el Desarrollo (PAD)	0.00		30,000,000.00		30,000,000.00		0.00
8120	4211	0001	0007		Fondo Estatal de Fortalecimiento Municipal (FEFOM)	19,830,383.97		19,830,383.97		0.00		0.00
8120	4211	0001	0010		Remanentes Gasto de Inversión Sectorial (PAD)	902,234.05		902,234.05		20,661.90		20,661.90
8120	4212	0001			Aportaciones	305,502,594.56		305,502,594.56		0.00		0.00
8120	4212	0001			Aportaciones	305,502,594.56		305,502,594.56		0.00		0.00
8120	4212	0001	0001		Fondo de Aportaciones para la Infraestructura Social Municipal	120,890,563.00		120,890,563.00		0.00		0.00
8120	4212	0001	0002		Fondo de Aportaciones para el Fortalecimiento de los Municipios y de las Demarcaciones	181,732,634.83		181,732,634.83		0.00		0.00
8120	4212	0001	0004		Remanentes de Ramo 33 (FORTAMUN)	1,820,284.73		1,820,284.73		0.00		0.00
8120	4212	0001	0005		Incentivos Derivados de la Colaboración Fiscal	1,059,122.00		1,059,122.00		0.00		0.00
8120	4214	0001			Incentivos Derivados de la Colaboración Fiscal	1,323,932.30		1,578,059.20		254,126.90		0.00
8120	4214	0001	0001		Incentivos Derivados de la Colaboración Fiscal	1,323,932.30		1,578,059.20		254,126.90		0.00
8120	4214	0001	0001		Multas Federales No Fiscales	1,323,932.30		1,578,059.20		254,126.90		0.00
8120	4214	0001	0002		Convenios de Transito Estatal con Municipios	162,478.90		171,996.80		9,517.90		0.00
8120	4215	0001			Fondos Distintos de Aportaciones	1,161,453.40		1,406,062.40		244,609.00		0.00
8120	4215	0001			Fondos Distintos de Aportaciones	11,410,981.42		14,048,842.09		2,716,401.40		78,540.73
8120	4215	0001	0001		Fondos Distintos de Aportaciones	11,410,981.42		14,048,842.09		2,716,401.40		78,540.73
8120	4215	0001	0001		Remanentes Otros Recursos Federales	10,334,246.42		10,334,246.42		0.00		78,540.73
8120	4215	0001	0001		Otros Recursos Federales	1,076,735.00		3,714,595.67		2,716,401.40		0.00
8120	4300	0001			OTROS INGRESOS Y BENEFICIOS	33,651,429.39		33,651,429.43		0.04		0.00
8120	4350	0001			Ingresos Derivados de Financiamientos	19,110,816.76		19,110,816.76		0.00		0.00
8120	4351	0001			Ingresos Derivados de Financiamientos	19,110,816.76		19,110,816.76		0.00		0.00
8120	4351	0001	0001		Ingresos Derivados de Financiamientos	19,110,816.76		19,110,816.76		0.00		0.00
8120	4351	0001	0001		Ingresos Derivados de Financiamientos	19,110,816.76		19,110,816.76		0.00		0.00
8120	4390	0001	0005		Pasivos Generados al Cierre del Ejercicio Fiscal Pendientes de Pago	14,540,612.63		14,540,612.67		0.04		0.00
8120	4399	0001			Otros Ingresos y Beneficios Varios	14,540,612.63		14,540,612.67		0.04		0.00
8120	4399	0001	0001		Otros Ingresos y Beneficios Varios	14,540,612.63		14,540,612.67		0.04		0.00
8120	4399	0001	0001		Otros Ingresos y Beneficios Varios	14,540,612.63		14,540,612.67		0.04		0.00
8140	4000	0001	0008		INGRESOS Y OTROS BENEFICIOS	14,540,612.63		14,540,612.67		0.04		0.00
8140	4100	0001			INGRESOS DE GESTIÓN	0.00		917,478,113.18		917,478,113.18		0.00
8140	4110	0001			Impuestos	0.00		142,306,723.40		142,306,723.40		0.00
8140	4112	0001			Impuestos Sobre el Patrimonio	0.00		103,406,966.49		103,406,966.49		0.00
8140	4112	0001	0001		Impuestos Sobre el Patrimonio	0.00		93,001,249.10		93,001,249.10		0.00
8140	4112	0001	0001		Impuestos Sobre el Patrimonio	0.00		93,001,249.10		93,001,249.10		0.00
8140	4112	0001	0001		Predial	0.00		93,001,249.10		93,001,249.10		0.00
8140	4112	0001	0002		Sobre Adquisición de Inmuebles y otras Operaciones Translativas de Dominio de la Propiedad	0.00		57,613,954.49		57,613,954.49		0.00
8140	4112	0001	0003		Sobre Conjuntos Urbanos	0.00		32,347,776.14		32,347,776.14		0.00
8140	4117	0001			Accesorios de Impuestos	0.00		3,039,518.47		3,039,518.47		0.00
8140	4117	0001			Accesorios de Impuestos	0.00		5,600,978.57		5,600,978.57		0.00



Cuenta Pública 2023
Balanza de Comprobación Detallada
(cifras en pesos)

Nombre de la Entidad Municipal: (1) Municipio de ZINACANTEPEC, 0105

Del 1 de ENERO al 31 de DICIEMBRE de 2023(2)

Cuenta (3)				Nombre de la Cuenta (4)		Saldo Inicial (5)		Movimientos del Mes (6)		Saldo Final (7)	
Cta	S Cta	SS Cta	SSS Cta	Debe	Haber	Debe	Haber	Debe	Haber	Debe	Haber
8140	4117	0001	0001		0.00		0.00	5,600,978.57	5,600,978.57		0.00
8140	4117	0001	0001	Accesorios de Impuestos				32,491.52	32,491.52		0.00
8140	4117	0001	0002	Multas				5,568,487.05	5,568,487.05		0.00
8140	4119	0001	0001	Recargos				4,804,738.82	4,804,738.82		0.00
8140	4119	0001	0001	Otros Impuestos				4,804,738.82	4,804,738.82		0.00
8140	4119	0001	0001	Otros Impuestos				4,804,738.82	4,804,738.82		0.00
8140	4119	0001	0001	Otros Impuestos				4,798,510.09	4,798,510.09		0.00
8140	4140	0001	0002	Sobre Diversiones, Juegos y Espectáculos Públicos				6,228.73	6,228.73		0.00
8140	4140	0001	0002	Derechos				33,734,274.60	33,734,274.60		0.00
8140	4141	0001	0001	Derechos por el Uso, Gocce, Aprovechamiento o Explotación de Bienes de Dominio				1,697,314.41	1,697,314.41		0.00
8140	4141	0001	0001	Derechos por el Uso, Gocce, Aprovechamiento o Explotación de Bienes de Dominio				1,697,314.41	1,697,314.41		0.00
8140	4141	0001	0001	Derechos por el Uso, Gocce, Aprovechamiento o Explotación de Bienes de Dominio				1,697,314.41	1,697,314.41		0.00
8140	4141	0001	0001	Uso de Vías y áreas Públicas para el Ejercicio de Actividades Comerciales y de Servicio				1,484,099.90	1,484,099.90		0.00
8140	4143	0001	0002	Estacionamiento en la Vía Pública y de Servicio Público				213,214.51	213,214.51		0.00
8140	4143	0002	0001	Derechos por Prestación de Servicios				31,971,383.29	31,971,383.29		0.00
8140	4143	0002	0001	Registro Civil				2,687,165.40	2,687,165.40		0.00
8140	4143	0002	0001	Registro Civil				2,687,165.40	2,687,165.40		0.00
8140	4143	0003	0001	Registro Civil				2,687,165.40	2,687,165.40		0.00
8140	4143	0003	0001	Desarrollo Urbano y Obras Públicas				2,687,165.40	2,687,165.40		0.00
8140	4143	0003	0001	Desarrollo Urbano y Obras Públicas				9,547,589.41	9,547,589.41		0.00
8140	4143	0003	0001	Desarrollo Urbano y Obras Públicas				9,547,589.41	9,547,589.41		0.00
8140	4143	0004	0001	Desarrollo Urbano y Obras Públicas				9,547,589.41	9,547,589.41		0.00
8140	4143	0004	0001	Desarrollo Urbano y Obras Públicas				1,739,457.00	1,739,457.00		0.00
8140	4143	0004	0001	Desarrollo Urbano y Obras Públicas				1,739,457.00	1,739,457.00		0.00
8140	4143	0005	0001	Desarrollo Urbano y Obras Públicas				1,739,457.00	1,739,457.00		0.00
8140	4143	0005	0001	Desarrollo Urbano y Obras Públicas				1,739,457.00	1,739,457.00		0.00
8140	4143	0005	0001	Desarrollo Urbano y Obras Públicas				318,652.00	318,652.00		0.00
8140	4143	0005	0001	Desarrollo Urbano y Obras Públicas				318,652.00	318,652.00		0.00
8140	4143	0007	0001	Desarrollo Urbano y Obras Públicas				1,204,302.00	1,204,302.00		0.00
8140	4143	0007	0001	Desarrollo Urbano y Obras Públicas				1,204,302.00	1,204,302.00		0.00
8140	4143	0007	0001	Desarrollo Urbano y Obras Públicas				1,204,302.00	1,204,302.00		0.00
8140	4143	0008	0001	Desarrollo Urbano y Obras Públicas				2,401,854.27	2,401,854.27		0.00
8140	4143	0008	0001	Desarrollo Urbano y Obras Públicas				2,401,854.27	2,401,854.27		0.00
8140	4143	0010	0001	Desarrollo Urbano y Obras Públicas				2,401,854.27	2,401,854.27		0.00
8140	4143	0010	0001	Desarrollo Urbano y Obras Públicas				2,401,854.27	2,401,854.27		0.00
8140	4143	0011	0001	Desarrollo Urbano y Obras Públicas				546,954.00	546,954.00		0.00
8140	4143	0011	0001	Desarrollo Urbano y Obras Públicas				546,954.00	546,954.00		0.00
8140	4143	0011	0001	Desarrollo Urbano y Obras Públicas				546,954.00	546,954.00		0.00
8140	4144	0001	0001	Desarrollo Urbano y Obras Públicas				13,525,409.21	13,525,409.21		0.00
8140	4144	0001	0001	Desarrollo Urbano y Obras Públicas				13,525,409.21	13,525,409.21		0.00
8140	4144	0001	0001	Desarrollo Urbano y Obras Públicas				13,525,409.21	13,525,409.21		0.00
8140	4144	0001	0001	Desarrollo Urbano y Obras Públicas				65,576.90	65,576.90		0.00
8140	4144	0001	0001	Desarrollo Urbano y Obras Públicas				65,576.90	65,576.90		0.00
8140	4144	0001	0001	Desarrollo Urbano y Obras Públicas				65,576.90	65,576.90		0.00
8140	4150	0001	0002	Desarrollo Urbano y Obras Públicas				4,442,525.76	4,442,525.76		0.00
8140	4150	0001	0002	Desarrollo Urbano y Obras Públicas				4,442,525.76	4,442,525.76		0.00
8140	4151	0001	0001	Desarrollo Urbano y Obras Públicas				17,760.10	17,760.10		0.00
8140	4151	0001	0001	Desarrollo Urbano y Obras Públicas				0.10	0.10		0.00
8140	4151	0001	0001	Desarrollo Urbano y Obras Públicas				17,640.00	17,640.00		0.00
8140	4151	0001	0001	Desarrollo Urbano y Obras Públicas				120.00	120.00		0.00
8140	4151	0001	0001	Desarrollo Urbano y Obras Públicas				4,424,765.66	4,424,765.66		0.00
8140	4151	0001	0001	Desarrollo Urbano y Obras Públicas				1,329,406.21	1,329,406.21		0.00
8140	4151	0001	0001	Desarrollo Urbano y Obras Públicas				1,570,495.44	1,570,495.44		0.00
8140	4151	0001	0001	Desarrollo Urbano y Obras Públicas				278,851.77	278,851.77		0.00
8140	4151	0001	0001	Desarrollo Urbano y Obras Públicas				169,150.91	169,150.91		0.00
8140	4151	0001	0001	Desarrollo Urbano y Obras Públicas				277,870.58	277,870.58		0.00



Cuenta Pública 2023
Balanza de Comprobación Detallada
(cifras en pesos)

Nombre de la Entidad Municipal: (1) Municipio de ZINACANTEPEC, 0105

Del 1 de ENERO al 31 de DICIEMBRE de 2023(2)

Cuenta (3)				Nombre de la Cuenta (4)		Saldo Inicial (5)		Movimientos del Mes (6)		Saldo Final (7)	
Cta	S Cta	SS Cta	SSS Cta	Debe	Haber	Debe	Haber	Debe	Haber	Debe	Haber
8140	4151	0001	0002					33 631.44	33 631.44		
				Derivados de Recursos de Programas Estatales							
8140	4151	0001	0002					765,359.31	765,359.31		
				En General, todos aquellos ingresos que perciba la Hacienda Publica Municipal.							
8140	4160							722,956.55	722,956.55		
				Aprovechamientos							
8140	4162							36,644.00	36,644.00		
				Multas							
8140	4162	0001						36,644.00	36,644.00		
				Multas							
8140	4162	0001	0001					36,644.00	36,644.00		
				Sanciones Administrativas							
8140	4163	0001						5,000.00	5,000.00		
				Indemnizaciones							
8140	4163	0001	0001					5,000.00	5,000.00		
				Indemnizaciones por Daños a Bienes Municipales							
8140	4164	0001						681,312.55	681,312.55		
				Reintegros							
8140	4164	0001	0001					681,312.55	681,312.55		
				Reintegros							
8140	4164	0001	0001					681,312.55	681,312.55		
				Reintegros							
8140	4200							741,519,960.31	741,519,960.31		
				PARTICIPACIONES, APORTACIONES, CONVENIOS, INCENTIVOS DERIVADOS							
8140	4210							741,519,960.31	741,519,960.31		
				Participaciones, Aportaciones, Convenios, Incentivos Derivados de la Colaboración							
8140	4211							421,346,069.96	421,346,069.96		
				Participaciones							
8140	4211	0001						352,230,141.82	352,230,141.82		
				Las participaciones derivadas de la aplicación de la Ley de Coordinación Fiscal y							
8140	4211	0001	0001					205,340,463.71	205,340,463.71		
				Fondo General de Participaciones							
8140	4211	0001	0002					47,287,001.73	47,287,001.73		
				Fondo de Fomento Municipal							
8140	4211	0001	0003					16,717,550.38	16,717,550.38		
				Fondo de Fiscalización y Recaudación							
8140	4211	0001	0004					25,002,666.09	25,002,666.09		
				Fondo de Estabilización de los Ingresos de las Entidades Federativas (FEIEF)							
8140	4211	0001	0005					3,721,455.89	3,721,455.89		
				Correspondientes al Impuesto Especial sobre Producción y Servicios							
8140	4211	0001	0006					3,459,967.83	3,459,967.83		
				Correspondientes al Impuesto Sobre Automóviles Nuevos							
8140	4211	0001	0007					422.50	422.50		
				Correspondientes al Impuesto Sobre Tenencia o Uso de Vehículos							
8140	4211	0001	0008					606,304.58	606,304.58		
				Correspondientes al Fondo de Compensación del Impuesto Sobre Automóviles N							
8140	4211	0001	0009					4,345,909.70	4,345,909.70		
				Las derivadas de la aplicación del artículo 4-A de la Ley de Coordinación Fiscal							
8140	4211	0001	0010					44,032,093.14	44,032,093.14		
				El Impuesto sobre la Renta efectivamente enterado a la Federación, correspondie							
8140	4211	0001	0011					878,679.49	878,679.49		
				Artículo 4-A, Fracción II de la Ley de Coordinación Fiscal (Fondo de Compens							
8140	4211	0001	0012					837,626.78	837,626.78		
				Impuesto Sobre la Renta por Enajenación de Bienes Inmuebles							
8140	4211	0001	0002					69,115,928.14	69,115,928.14		
				Las participaciones derivadas de la aplicación de la fracción II del artículo 219 de							
8140	4211	0001	0002					16,063,332.67	16,063,332.67		
				Del Impuesto Sobre Tenencia o Uso de Vehículos Automotores							
8140	4211	0001	0002					614,169.95	614,169.95		
				Del Impuesto Sobre Adquisición de Vehículos Automotores Usados							
8140	4211	0001	0002					971,245.75	971,245.75		
				Del Impuesto Sobre Loterías, Rifas, Sorteos, Concursos y Juegos Permitidos con							
8140	4211	0001	0002					734,581.75	734,581.75		
				Del Impuesto a la Venta Final de Bebidas con Contenido Alcohólico							
8140	4211	0001	0002					30,000,000.00	30,000,000.00		
				Programa de Acciones para el Desarrollo (PAD)							
8140	4211	0001	0002					19,830,383.97	19,830,383.97		
				Fondo Estatal de Fortalecimiento Municipal (FEFOM)							
8140	4211	0001	0002					902,234.05	902,234.05		
				Remanentes Gasto de Inversión Sectorial (PAD)							
8140	4212							305,502,594.56	305,502,594.56		
				Aportaciones							
8140	4212	0001						305,502,594.56	305,502,594.56		
				Aportaciones							
8140	4212	0001	0001					305,502,594.56	305,502,594.56		
				Fondo de Aportaciones para la Infraestructura Social Municipal							
8140	4212	0001	0002					120,890,563.00	120,890,563.00		
				Fondo de Aportaciones para el Fortalecimiento de los Municipios y las Demarcaci							
8140	4212	0001	0004					181,732,634.83	181,732,634.83		
				Remanentes de Rám 33 (FORTAMUN)							
8140	4212	0001	0005					1,820,284.73	1,820,284.73		
				Fondo de Aportaciones para la Seguridad Publica (FASP)							
8140	4214							1,059,122.00	1,059,122.00		
				Incentivos Derivados de la Colaboración Fiscal							
8140	4214	0001						1,699,018.30	1,699,018.30		
				Incentivos Derivados de la Colaboración Fiscal							
8140	4214	0001	0001					1,699,018.30	1,699,018.30		
				Incentivos Derivados de la Colaboración Fiscal							
8140	4214	0001	0001					61,714.70	61,714.70		
				Multas Federales No Fiscales							
8140	4214	0001	0001					1,637,303.60	1,637,303.60		
				Convenios de Transito Estatal con Municipios							
8140	4214	0001	0002					12,972,277.49	12,972,277.49		
				Fondos Distintos de Aportaciones							
8140	4215	0001						12,972,277.49	12,972,277.49		
				Fondos Distintos de Aportaciones							
8140	4215	0001	0001					10,334,246.42	10,334,246.42		
				Remanentes Otros Recursos Federales							



Cuenta Pública 2023
Balanza de Comprobación Detallada
(cifras en pesos)

Nombre de la Entidad Municipal: (1) Municipio de ZINACANTEPEC, 0105

Del 1 de ENERO al 31 de DICIEMBRE de 2023(2)

Cuenta (3)				Nombre de la Cuenta (4)		Saldo Inicial (5)		Movimientos del Mes (6)		Saldo Final (7)	
Cta	S Cta	SS Cta	SSS Cta	Debe	Haber	Debe	Haber	Debe	Haber	Debe	Haber
8140	4215	0001	0006					2,638,031.07			0.00
8140	4300							33,651,429.47			0.00
8140	4350							19,110,816.76			0.00
8140	4351	0001						19,110,816.76			0.00
8140	4351	0001						19,110,816.76			0.00
8140	4351	0001	0005					19,110,816.76			0.00
8140	4390							19,110,816.76			0.00
8140	4399	0001						14,540,612.71			0.00
8140	4399	0001						14,540,612.71			0.00
8140	4399	0001						14,540,612.71			0.00
8140	4399	0001	0008					14,540,612.71			0.00
8150	4000							8,636,256.77			0.00
8150	4100							1,200,199.77			0.00
8150	4110							16,245.76			0.00
8150	4112	0001						103,390,720.73			0.00
8150	4112	0001						93,001,249.10			0.00
8150	4112	0001						93,001,249.10			0.00
8150	4112	0001	0001					93,001,249.10			0.00
8150	4112	0001	0002					57,613,954.49			0.00
8150	4112	0001	0003					32,347,776.14			0.00
8150	4117	0001						3,039,518.47			0.00
8150	4117	0001						16,245.76			0.00
8150	4117	0001						5,584,732.81			0.00
8150	4117	0001						5,584,732.81			0.00
8150	4117	0001						5,584,732.81			0.00
8150	4117	0001						16,245.76			0.00
8150	4117	0001						16,245.76			0.00
8150	4117	0001						16,245.76			0.00
8150	4117	0001	0001					5,568,487.05			0.00
8150	4117	0001	0002					4,804,738.82			0.00
8150	4119	0001						4,804,738.82			0.00
8150	4119	0001						4,804,738.82			0.00
8150	4119	0001	0001					4,804,738.82			0.00
8150	4119	0001	0002					4,798,510.09			0.00
8150	4140							6,228.73			0.00
8150	4141	0001						32,734,083.56			0.00
8150	4141	0001						6,263.45			0.00
8150	4141	0001						1,691,050.96			0.00
8150	4141	0001						6,263.45			0.00
8150	4141	0001	0001					1,691,050.96			0.00
8150	4141	0001	0002					6,263.45			0.00
8150	4143							213,214.51			0.00
8150	4143	0002						993,927.59			0.00
8150	4143	0002	0001					30,977,455.70			0.00
8150	4143	0002	0001					2,687,165.40			0.00
8150	4143	0002	0001					2,687,165.40			0.00
8150	4143	0003						2,687,165.40			0.00
8150	4143	0003	0001					9,547,589.41			0.00
8150	4143	0003	0001					9,547,589.41			0.00
8150	4143	0004						9,547,589.41			0.00
8150	4143	0004	0001					1,739,457.00			0.00
8150	4143	0004	0001					1,739,457.00			0.00
8150	4143	0005						1,739,457.00			0.00
8150	4143	0005	0001					318,652.00			0.00
8150	4143	0005	0001					318,652.00			0.00
8150	4143	0007						318,652.00			0.00
8150	4143	0007	0001					1,204,302.00			0.00
8150	4143	0007	0001					1,204,302.00			0.00
8150	4143	0008						1,204,302.00			0.00
8150	4143	0008	0001					2,401,854.27			0.00
8150	4143	0008	0001					2,401,854.27			0.00
8150	4143	0008	0001					2,401,854.27			0.00



Nombre de la Entidad Municipal: (1) Municipio de ZINACANTEPEC, 0105

Cuenta Pública 2023
Balanza de Comprobación Detallada
(cifras en pesos)

Del 1 de ENERO al 31 de DICIEMBRE de 2023(2)

Cta	S Cta	Cuenta (3)				Nombre de la Cuenta (4)	Saldo Inicial (5)		Movimientos del Mes (6)		Saldo Final (7)	
		SS Cta	SSS Cta	SSSS Cta	Debe		Haber	Debe	Haber	Debe	Haber	
8150	4211	0001	0002	0001	Del Impuesto Sobre Tenencia o Uso de Vehículos Automotores	0.00	0.00	3,634,786.95	12,428,545.92	8,793,756.97		
8150	4211	0001	0002	0002	Del Impuesto Sobre Adquisición de Vehículos Automotores Usados	0.00	0.00	89,205.25	524,964.70	435,759.45		
8150	4211	0001	0002	0003	Del Impuesto Sobre Loterías, Rifas, Sorteos, Concursos y Juegos Permitidos con	0.00	0.00	157,970.69	813,275.06	655,304.37		
8150	4211	0001	0002	0004	Del Impuesto sobre la Venta Final de Bebidas con Contenido Alcohólico	0.00	0.00	105,589.59	628,972.16	523,382.57		
8150	4211	0001	0002	0005	Programa de Acciones para el Desarrollo (PAD)	0.00	0.00	0.00	30,000,000.00	30,000,000.00		
8150	4211	0001	0002	0006	Fondo Estatal de Fortalecimiento Municipal (FEFOM)	0.00	0.00	0.00	19,530,383.97	19,830,383.97		
8150	4211	0001	0002	0010	Remanentes Gasto de Inversión Sectorial (PAI)	0.00	0.00	0.00	902,234.05	902,234.05		
8150	4212	0001	0001		Aportaciones	0.00	0.00	0.00	305,502,594.56	305,502,594.56		
8150	4212	0001	0001		Aportaciones	0.00	0.00	0.00	305,502,594.56	305,502,594.56		
8150	4212	0001	0001	0001	Fondo de Aportaciones para la Infraestructura Social Municipal	0.00	0.00	0.00	305,502,594.56	305,502,594.56		
8150	4212	0001	0001	0002	Fondo de Aportaciones para el Fortalecimiento de los Municipios y las Demarcac	0.00	0.00	0.00	120,890,553.00	120,890,553.00		
8150	4212	0001	0001	0004	Remanentes de Ramo 33 (FORIMUN)	0.00	0.00	0.00	181,732,634.83	181,732,634.83		
8150	4212	0001	0001	0005	Fondo de Aportaciones para la Seguridad Pública (FASPP)	0.00	0.00	0.00	1,820,284.73	1,820,284.73		
8150	4214	0001	0001	0005	Incentivos Derivados de la Colaboración Fiscal	0.00	0.00	0.00	1,059,122.00	1,059,122.00		
8150	4214	0001	0001	0001	Incentivos Derivados de la Colaboración Fiscal	0.00	0.00	254,126.90	1,444,891.40	1,190,764.50		
8150	4214	0001	0001	0002	Multas Federales No Fiscales	0.00	0.00	254,126.90	1,444,891.40	1,190,764.50		
8150	4215	0001	0001	0001	Convenios de Tránsito Estatal con Municipios	0.00	0.00	9,171.90	52,196.80	42,678.90		
8150	4215	0001	0001	0001	Fondos Distritos de Aportaciones	0.00	0.00	244,609.00	1,392,694.60	1,148,085.60		
8150	4215	0001	0001	0001	Fondos Distritos de Aportaciones	0.00	0.00	170.40	12,972,107.09	12,971,936.69		
8150	4215	0001	0001	0005	Remanentes Otros Recursos Federales	0.00	0.00	170.40	12,972,107.09	12,971,936.69		
8150	4215	0001	0001	0006	Otros Recursos Federales	0.00	0.00	170.40	12,972,107.09	12,971,936.69		
8150	4300	0001	0001	0001	OTROS INGRESOS Y BENEFICIOS	0.00	0.00	170.40	2,637,860.67	33,651,429.35		
8150	4351	0001	0001	0001	Ingresos Derivados de Financiamientos	0.00	0.00	0.00	19,110,816.76	19,110,816.76		
8150	4351	0001	0001	0001	Ingresos Derivados de Financiamientos	0.00	0.00	0.00	19,110,816.76	19,110,816.76		
8150	4351	0001	0001	0005	Pasivos Generados al Cierre del Ejercicio Fiscal Pendientes de Pago	0.00	0.00	0.00	19,110,816.76	19,110,816.76		
8150	4399	0001	0001	0001	Otros Ingresos y Beneficios Varios	0.00	0.00	0.00	14,540,612.67	14,540,612.63		
8150	4399	0001	0001	0001	Otros Ingresos y Beneficios Varios	0.00	0.00	0.00	14,540,612.67	14,540,612.63		
8150	4399	0001	0001	0008	Otros Ingresos y Beneficios Varios	0.00	0.00	0.04	14,540,612.67	14,540,612.63		
8200					PRESUPUESTO DE EGRESOS							
8210					PRESUPUESTO DE EGRESOS APROBADO			3,084,197,866.08	3,084,197,866.08	891,593,172.62		
8211	0000	0000	0000	1000	Presupuesto de Egresos Aprobado de Gastos de Funcionamiento	839,914,142.00	182,669,808.74	182,669,808.74	234,348,839.36	475,063,900.63		
8211	0000	0000	0000	1100	SERVICIOS PERSONALES	495,743,173.14	85,266,750.00	85,266,750.00	64,587,377.49	324,469,959.37		
8211	0000	0000	0000	1110	REMUNERACIONES AL PERSONAL DE CARÁCTER PERMANENTE	324,543,556.00	22,231,023.65	22,231,023.65	22,157,187.02	196,356,802.47		
8211	0000	0000	0000	1111	Días	207,501,079.99	9,385,918.02	9,385,918.02	3,241,440.50	13,352,466.96		
8211	0000	0000	0000	1111	Días	13,352,466.96	0.00	0.00	0.00	13,352,466.96		
8211	0000	0000	0000	1130	Sueldos base al personal permanente	13,352,466.96	0.00	0.00	0.00	13,352,466.96		
8211	0000	0000	0000	1131	Sueldo base	189,148,613.03	9,385,918.02	9,385,918.02	3,241,440.50	183,004,135.51		
8211	0000	0000	0000	1200	REMUNERACIONES AL PERSONAL DE CARÁCTER TRANSITORIO	189,148,613.03	9,385,918.02	9,385,918.02	3,241,440.50	183,004,135.51		
8211	0000	0000	0000	1210	Honorarios asimilables a salarios	10,111,567.68	968,706.36	968,706.36	3,914,156.32	13,057,017.64		
8211	0000	0000	0000	1211	Honorarios asimilables al salario	10,111,567.68	968,706.36	968,706.36	3,914,156.32	13,057,017.64		
8211	0000	0000	0000	1300	REMUNERACIONES ADICIONALES Y ESPECIALES	57,153,729.73	6,460,226.91	6,460,226.91	2,845,940.97	53,559,443.79		
8211	0000	0000	0000	1310	Primas por años de servicio efectivos prestados	828,282.96	58,571.08	58,571.08	202,454.43	972,176.31		
8211	0000	0000	0000	1311	Prima por años de servicio	828,282.96	29,563.70	29,563.70	0.00	798,179.26		
8211	0000	0000	0000	1320	Prima de antigüedad	0.00	29,007.36	29,007.36	202,454.43	173,457.05		
8211	0000	0000	0000	1321	Prima de vacaciones, dominical y gratificación de fin de año	49,234,417.43	4,236,534.93	4,236,534.93	118,113.85	45,115,996.35		
8211	0000	0000	0000	1322	Prima vacacional	13,994,509.03	1,752,649.63	1,752,649.63	3,527.00	12,245,586.43		
8211	0000	0000	0000	1324	Aguinaldo	35,239,908.40	2,483,885.30	2,483,885.30	78,539.60	32,834,562.70		
8211	0000	0000	0000	1340	Vacaciones no disfrutadas por finiquito	0.00	0.00	0.00	35,847.22	35,847.22		
8211	0000	0000	0000	1340	Compensaciones	7,051,029.34	2,165,120.90	2,165,120.90	2,525,362.69	7,451,271.13		



Nombre de la Entidad Municipal: (1) Municipio de ZINACANTPEC, 0105

Cuenta Pública 2023
Balanza de Comprobación Detallada
(cifras en pesos)

Del 1 de ENERO al 31 de DICIEMBRE de 2023(2)

Cta	Cuenta (3)				Nombre de la Cuenta (4)	Saldo Inicial (5)		Movimientos del Mes (6)		Saldo Final (7)	
	S Cta	SS Cta	SSS Cta	SSSS Cta		Debe	Haber	Debe	Haber	Debe	Haber
8211	0000	0000	0000	2482	Material de señalización	255,000.00		251,340.00		12,000.00	15,650.00
8211	0000	0000	0000	2483	Arboles y plantas de ornato	369,000.00		221,570.00		50,000.00	197,430.00
8211	0000	0000	0000	2489	Otros materiales y artículos de construcción y reparación	1,705,000.00		1,741,258.43		295,919.87	359,681.44
8211	0000	0000	0000	2491	Materiales de construcción	100,000.00		164,582.68		269,697.87	328,877.19
8211	0000	0000	0000	2492	Estructuras y manufacturas para todo tipo de construcción	100,000.00		95,437.75		26,222.00	30,784.25
8211	0000	0000	0000	2500	PRODUCTOS QUÍMICOS FARMACÉUTICOS Y DE LABORATORIO	1,228,500.00		729,412.94		288,194.44	787,281.60
8211	0000	0000	0000	2520	Fertilizantes, pesticidas y otros agroquímicos	5,500.00		560.01		6,614.69	11,554.68
8211	0000	0000	0000	2521	Plaguicidas, abonos y fertilizantes	5,500.00		560.01		6,614.69	11,554.68
8211	0000	0000	0000	2530	Medicinas y productos farmacéuticos	593,000.00		598,852.83		204,245.89	198,393.06
8211	0000	0000	0000	2531	Medicinas y productos farmacéuticos	593,000.00		598,852.83		204,245.89	198,393.06
8211	0000	0000	0000	2540	Materiales, accesorios y suministros médicos	630,000.00		130,000.00		77,333.86	577,333.86
8211	0000	0000	0000	2541	Materiales, accesorios y suministros médicos	630,000.00		130,000.00		77,333.86	577,333.86
8211	0000	0000	0000	2600	COMBUSTIBLES, LUBRIFICANTES Y ADITIVOS	11,786,786.00		1,851,609.73		464,160.80	10,399,317.07
8211	0000	0000	0000	2610	Combustibles, lubricantes y aditivos	11,786,786.00		1,851,609.73		464,160.80	10,399,317.07
8211	0000	0000	0000	2611	Combustibles, lubricantes y aditivos	11,786,786.00		1,851,609.73		464,160.80	10,399,317.07
8211	0000	0000	0000	2700	VESTUARIO, BLANCOS, PRENDAS DE PROTECCIÓN Y ARTÍCULOS DEPORT	3,648,012.28		3,063,392.12		648,335.51	1,232,955.67
8211	0000	0000	0000	2710	Vestuario y uniformes	3,648,012.28		3,063,392.12		648,335.51	1,232,955.67
8211	0000	0000	0000	2711	Vestuario y uniformes	3,648,012.28		3,063,392.12		648,335.51	1,232,955.67
8211	0000	0000	0000	2720	Prendas de seguridad y protección personal	193,500.00		234,202.85		501,941.70	461,238.85
8211	0000	0000	0000	2721	Prendas de seguridad y protección personal	193,500.00		234,202.85		501,941.70	461,238.85
8211	0000	0000	0000	2820	MATERIALES Y SUMINISTROS PARA SEGURIDAD	231,482.00		0.00		10,782.80	242,264.80
8211	0000	0000	0000	2821	Materiales de seguridad pública	231,482.00		0.00		10,782.80	242,264.80
8211	0000	0000	0000	2900	HERRAMIENTAS, REFACCIONES Y ACCESORIOS MENORES	278,949.00		2,783,860.59		1,155,739.22	2,422,854.80
8211	0000	0000	0000	2910	Herramientas menores	278,949.00		2,783,860.59		1,155,739.22	2,422,854.80
8211	0000	0000	0000	2920	Refacciones y accesorios menores de edificios	576,000.00		567,001.91		9,366.00	18,364.09
8211	0000	0000	0000	2921	Refacciones y accesorios menores de edificios	576,000.00		567,001.91		9,366.00	18,364.09
8211	0000	0000	0000	2930	Refacciones y accesorios menores de mobiliario y equipo de administración, educ	0.00		0.00		10,393.60	10,393.60
8211	0000	0000	0000	2940	Refacciones y accesorios menores de equipo de cómputo y tecnologías de la info	286,200.00		272,900.83		296,985.10	310,284.27
8211	0000	0000	0000	2941	Refacciones y accesorios menores de equipo de cómputo y tecnologías de la info	286,200.00		272,900.83		296,985.10	310,284.27
8211	0000	0000	0000	2960	Refacciones y accesorios menores para equipo de transporte	1,794,000.00		1,197,534.83		657,580.70	1,254,045.87
8211	0000	0000	0000	2961	Refacciones y accesorios menores para equipo de transporte	1,794,000.00		1,197,534.83		657,580.70	1,254,045.87
8211	0000	0000	0000	2971	Artículos para la extinción de incendios	5,000.00		5,000.00		0.00	0.00
8211	0000	0000	0000	2990	Refacciones y accesorios menores de maquinaria y otros equipos	2,000.00		2,000.02		53,300.85	53,300.83
8211	0000	0000	0000	2981	Refacciones y accesorios menores de maquinaria y otros equipos	2,000.00		2,000.02		53,300.85	53,300.83
8211	0000	0000	0000	2990	Refacciones y accesorios menores de maquinaria y otros equipos	564,000.00		513,588.73		25,983.23	75,994.50
8211	0000	0000	0000	2992	Otros enseres	564,000.00		513,588.73		25,983.23	75,994.50
8211	0000	0000	0000	3000	SERVICIOS GENERALES	1,344,434,835.29		42,446,369.71		36,357,950.13	128,346,415.71
8211	0000	0000	0000	3100	SERVICIOS BÁSICOS	52,431,086.46		16,386,599.72		3,355,900.89	39,400,387.63
8211	0000	0000	0000	3110	Energía eléctrica	45,478,667.39		15,480,500.20		2,215,554.89	32,213,662.08
8211	0000	0000	0000	3111	Servicio de energía eléctrica	44,028,667.39		15,038,397.16		2,121,220.89	31,111,391.12
8211	0000	0000	0000	3112	Servicio de energía eléctrica para alumbrado público	5,487,419.07		3,313.61		1,138,987.00	6,623,092.46
8211	0000	0000	0000	3130	Servicio de agua	780,000.00		3,313.61		1,138,987.00	6,623,092.46
8211	0000	0000	0000	3140	Telefonia tradicional	780,000.00		217,745.91		1,359.00	553,613.09
8211	0000	0000	0000	3141	Servicio de telefonia convencional	780,000.00		217,745.91		1,359.00	553,613.09
8211	0000	0000	0000	3160	Servicios de telecomunicaciones y satélites	125,000.00		125,000.00		0.00	0.00
8211	0000	0000	0000	3161	Servicios de radiocalocalización y telecomunicación	560,000.00		560,000.00		0.00	0.00
8211	0000	0000	0000	3180	Servicios postales y telegráficos	560,000.00		560,000.00		0.00	0.00
8211	0000	0000	0000	3181	Servicio postal y telegráfico	560,000.00		560,000.00		0.00	0.00
8211	0000	0000	0000	3200	SERVICIOS DE ARRENDAMIENTO	15,986,233.32		2,342,084.19		3,184,843.10	16,828,992.23
8211	0000	0000	0000	3210	Arrendamiento de terrenos	4,785,899.52		0.00		0.00	4,785,899.52
8211	0000	0000	0000	3211	Arrendamiento de terrenos	4,785,899.52		0.00		0.00	4,785,899.52



Nombre de la Entidad Municipal: (1) Municipio de ZINACANTEPEC, 0105

Cuenta Pública 2023
Balanza de Comprobación Detallada
(cifras en pesos)

Del 1 de ENERO al 31 de DICIEMBRE de 2023(2)

Cta	S Cta	SS Cta	SSS Cta	SSSS Cta	Nombre de la Cuenta (4)	Saldo Inicial (5)		Movimientos del Mes (6)		Saldo Final (7)	
						Debe	Haber	Debe	Haber	Debe	Haber
8211	0000	0000	0000	3220	Arrendamiento de edificios		720 000.00	720 000.00		0.00	0.00
8211	0000	0000	0000	3221	Arrendamiento de edificios y locales		720 000.00	720 000.00		0.00	0.00
8211	0000	0000	0000	3230	Arrendamiento de mobiliario y equipo de administración, educacional y recreativo		1 212 000.00	1 061 083.49	600 000.00	0.00	750 916.51
8211	0000	0000	0000	3231	Arrendamiento de equipo de bienes informáticos		1 212 000.00	1 061 083.49	600 000.00	0.00	750 916.51
8211	0000	0000	0000	3250	Arrendamiento de equipo de transporte		8 768 333.80	61 000.70	2 584 843.10	0.00	11 292 776.20
8211	0000	0000	0000	3251	Arrendamiento de vehículos		8 768 333.80	61 000.70	2 584 843.10	0.00	11 292 776.20
8211	0000	0000	0000	3260	Arrendamiento de maquinaria, otros equipos y herramientas		500 000.00	500 000.00	0.00	0.00	0.00
8211	0000	0000	0000	3261	Arrendamiento de maquinaria y equipo		500 000.00	500 000.00	0.00	0.00	0.00
8211	0000	0000	0000	3300	SERVICIOS PROFESIONALES, CIENTÍFICOS, TÉCNICOS Y OTROS SERVICIO		8 617 784.49	5 623 660.35	2 589 978.11	0.00	5 684 102.25
8211	0000	0000	0000	3310	Servicios legales, de contabilidad, auditoría y relacionados		3 202 372.00	3 202 372.00	232 356.00	0.00	232 356.00
8211	0000	0000	0000	3311	Asesorías asociadas a convenios o acuerdos		3 202 372.00	3 202 372.00	232 356.00	0.00	232 356.00
8211	0000	0000	0000	3320	Servicios de diseño, arquitectura, ingeniería y actividades relacionadas		0.00	0.00	5 735.00	0.00	5 735.00
8211	0000	0000	0000	3321	Servicios estadísticos y geográficos		0.00	0.00	0.00	0.00	0.00
8211	0000	0000	0000	3330	Servicios de consultoría administrativa, procesos, técnica y en tecnologías de la I		1 774 555.85	1 064 215.77	418 514.52	0.00	1 128 854.80
8211	0000	0000	0000	3331	Servicios informáticos		1 774 555.85	1 064 215.77	418 514.52	0.00	1 128 854.80
8211	0000	0000	0000	3340	Servicios de capacitación		1 021 420.00	455 360.00	0.00	0.00	566 060.00
8211	0000	0000	0000	3341	Capacitación		1 021 420.00	455 360.00	0.00	0.00	566 060.00
8211	0000	0000	0000	3360	Servicios de apoyo administrativo, traducción, fotocopiado e impresión		585 000.00	255 020.04	622 740.20	0.00	952 720.16
8211	0000	0000	0000	3361	Impresiones de documentos oficiales para la prestación de servicios públicos, ide		490 000.00	200 511.00	400 704.60	0.00	690 193.60
8211	0000	0000	0000	3365	Servicios de impresión de documentos oficiales		95 000.00	54 509.04	222 035.60	0.00	262 528.56
8211	0000	0000	0000	3390	Servicios profesionales, científicos y técnicos integrales		2 034 436.64	546 692.54	1 310 632.39	0.00	2 798 376.49
8211	0000	0000	0000	3391	SERVICIOS FINANCIEROS, BANCARIOS Y COMERCIALES		8 396 961.64	2 035 367.65	54 790.36	0.00	2 798 376.49
8211	0000	0000	0000	3410	SERVICIOS FINANCIEROS Y BANCARIOS		1 250 000.00	917 294.02	4 720.76	0.00	1 856 414.35
8211	0000	0000	0000	3411	Servicios bancarios y financieros		580 000.00	580 000.00	0.00	0.00	337 426.74
8211	0000	0000	0000	3430	Servicios de recuperación, traslado y custodia de valores		580 000.00	580 000.00	0.00	0.00	0.00
8211	0000	0000	0000	3431	Gastos inherentes a la recuperación		580 000.00	580 000.00	0.00	0.00	0.00
8211	0000	0000	0000	3450	Seguro de bienes patrimoniales		1 526 061.00	57 142.99	50 000.00	0.00	1 518 918.01
8211	0000	0000	0000	3451	Seguros y fianzas		1 526 061.00	57 142.99	50 000.00	0.00	1 518 918.01
8211	0000	0000	0000	3490	Servicios financieros, bancarios y comerciales integrales		480 920.64	480 920.64	69.60	0.00	69.60
8211	0000	0000	0000	3491	Servicios financieros, bancarios y comerciales integrales		480 920.64	480 920.64	69.60	0.00	69.60
8211	0000	0000	0000	3500	SERVICIOS DE INSTALACION, REPARACION, MANTENIMIENTO Y CONSERVA		5 105 000.00	5 000 515.73	1 740 490.00	0.00	1 844 974.27
8211	0000	0000	0000	3510	Conservación y mantenimiento menor de inmuebles		1 020 000.00	2 158 032.34	1 635 000.00	0.00	496 967.66
8211	0000	0000	0000	3530	Instalación, reparación y mantenimiento de equipo de cómputo y tecnología de la		1 020 000.00	2 158 032.34	1 635 000.00	0.00	496 967.66
8211	0000	0000	0000	3531	Reparación, instalación y mantenimiento de bienes informáticos, microinformac		20 000.00	18 486.39	6 960.00	0.00	8 473.61
8211	0000	0000	0000	3532	Reparación, instalación y mantenimiento de equipos y herramientas		1 150 000.00	1 150 000.00	0.00	0.00	0.00
8211	0000	0000	0000	3550	Reparación y mantenimiento de equipo de transporte		860 000.00	835 153.00	71 050.00	0.00	95 897.00
8211	0000	0000	0000	3551	Reparación y mantenimiento de vehículos terrestres, aéreos y lacustres		860 000.00	835 153.00	71 050.00	0.00	95 897.00
8211	0000	0000	0000	3570	Instalación, reparación y mantenimiento de maquinaria, equipo industrial y divers		0.00	1 844.00	27 480.00	0.00	25 636.00
8211	0000	0000	0000	3591	Servicios de fumigación		2 055 000.00	837 000.00	0.00	0.00	25 636.00
8211	0000	0000	0000	3600	SERVICIOS DE COMUNICACIÓN SOCIAL Y PUBLICIDAD		2 055 000.00	837 000.00	0.00	0.00	25 636.00
8211	0000	0000	0000	3610	Difusión por radio, televisión y otros medios de mensajes sobre programas y activ		2 430 300.00	2 807 760.20	1 506 484.52	0.00	3 690 824.32
8211	0000	0000	0000	3612	Publicaciones oficiales de información en general para difusión		45 300.00	248 700.80	1 282 210.33	0.00	3 418 509.53
8211	0000	0000	0000	3640	Servicios de revelado de fotografías		70 000.00	32 059.40	224 274.19	0.00	237 514.79
8211	0000	0000	0000	3641	Servicios de fotografía		70 000.00	32 059.40	224 274.19	0.00	237 514.79
8211	0000	0000	0000	3650	Servicios de la industria química del sonido y del video		290 000.00	266 285.60	11 085.60	0.00	34 800.00
8211	0000	0000	0000	3651	Servicios de cine y grabación		290 000.00	266 285.60	11 085.60	0.00	34 800.00
8211	0000	0000	0000	3700	SERVICIOS DE TRASLADO Y VIÁTICOS		0.00	0.00	99 497.00	0.00	99 497.00
8211	0000	0000	0000	3760	Viáticos en el extranjero		0.00	0.00	99 497.00	0.00	99 497.00
8211	0000	0000	0000	3761	Gastos de alimentación en el extranjero		0.00	0.00	5 810.75	0.00	5 810.75
8211	0000	0000	0000	3762	Gastos de hospedaje en el extranjero		0.00	0.00	37 758.93	0.00	37 758.93
8211	0000	0000	0000	3763	Gastos por arrendamiento de vehículos en el extranjero		0.00	0.00	59 927.32	0.00	59 927.32



Nombre de la Entidad Municipal: (1) Municipio de ZINACANTEPEC, 0105

Cuenta Pública 2023
Balanza de Comprobación Detallada
(cifras en pesos)

Del 1 de ENERO al 31 de DICIEMBRE de 2023(2)

Cta	S Cta	SS Cta	SSS Cta	SSSS Cta	Nombre de la Cuenta (4)	Saldo Inicial (5)		Movimientos del Mes (6)		Saldo Final (7)	
						Debe	Haber	Debe	Haber	Debe	Haber
8211	0000	0000	0000	3800	SERVICIOS OFICIALES	20,204,562.23	8,456,883.42	16,057,769.41	27,805,448.22		
8211	0000	0000	0000	3820	Gastos de orden social y cultural	15,643,282.87	4,573,541.39	12,652,613.41	23,722,354.69		
8211	0000	0000	0000	3821	Gastos de ceremonias oficiales y de orden social	3,014,258.45	3,701,817.62	144,002.53	2,787,443.36		
8211	0000	0000	0000	3822	Espectáculos cívicos y culturales	12,629,024.42	4,202,723.77	12,508,610.88	20,934,911.53		
8211	0000	0000	0000	3840	Exposiciones	4,020,700.00	3,342,762.67	3,405,156.00	4,083,093.33		
8211	0000	0000	0000	3841	Exposiciones y ferias	4,020,700.00	3,342,762.67	3,405,156.00	4,083,093.33		
8211	0000	0000	0000	3850	Gastos de representación	540,579.36	540,579.36	0.00	0.00		
8211	0000	0000	0000	3851	Gastos de representación	540,579.36	540,579.36	0.00	0.00		
8211	0000	0000	0000	3900	OTROS SERVICIOS GENERALES	25,482,887.15	2,084,222.85	7,757,111.14	31,135,775.44		
8211	0000	0000	0000	3920	Impuestos y derechos	12,000.00	132,558.00	138,486.00	17,928.00		
8211	0000	0000	0000	3922	Otros impuestos y derechos	12,000.00	132,558.00	138,486.00	17,928.00		
8211	0000	0000	0000	3940	Sentencias y resoluciones por autoridad competente	15,366,887.59	0.00	6,565,188.42	21,932,076.01		
8211	0000	0000	0000	3941	Sentencias y resoluciones judiciales	15,366,887.59	0.00	6,565,188.42	21,932,076.01		
8211	0000	0000	0000	3960	Impuesto sobre nómina y otros que se derivan de una relación laboral	8,499,999.56	1,395,126.32	768,222.29	7,873,095.53		
8211	0000	0000	0000	3962	Impuesto sobre erogaciones por remuneraciones al trabajo personal	8,499,999.56	1,395,126.32	768,222.29	7,873,095.53		
8211	0000	0000	0000	3992	Otros servicios generales	1,584,000.00	556,538.53	285,214.43	1,312,675.90		
8211	0000	0000	0000	3992	Gastos de servicios menores	1,584,000.00	556,538.53	285,214.43	1,312,675.90		
8211	0000	0000	0000	3993	Estudios y análisis clínicos	320,000.00	0.00	1,088.00	321,088.00		
8212	0000	0000	0000	4000	Presupuesto de Egresos Aprobado de Transferencias, Asignaciones, Subsidios y TRANSFERENCIAS, ASIGNACIONES, SUBSIDIOS Y OTRAS AYUDAS	95,039,275.87	10,847,940.82	41,887,333.55	126,078,958.60		
8212	0000	0000	0000	4300	SUBSIDIOS Y SUBVENCIÓNES	95,039,275.87	10,847,940.82	41,887,333.55	126,078,958.60		
8212	0000	0000	0000	4380	Subsidios a entidades federativas y municipios	89,359,275.87	8,596,162.11	30,613,143.42	111,376,267.18		
8212	0000	0000	0000	4383	Subsidios a entidades federativas y municipios	89,359,275.87	8,596,162.11	30,613,143.42	111,376,267.18		
8212	0000	0000	0000	4390	Otros subsidios	60,000,000.00	1,282,807.24	1,281,153.40	59,998,346.16		
8212	0000	0000	0000	4391	Subsidios por carga fiscal	29,359,275.87	7,313,354.87	29,331,990.02	51,377,911.02		
8212	0000	0000	0000	4392	Devolución de ingresos indebidos	28,601,607.59	6,748,435.87	26,565,557.82	48,418,729.54		
8212	0000	0000	0000	4400	AYUDAS SOCIALES	757,668.28	564,919.08	2,766,432.20	2,959,181.48		
8212	0000	0000	0000	4410	Devolución de ingresos indebidos	5,680,000.00	2,251,778.71	11,274,190.13	14,702,411.42		
8212	0000	0000	0000	4411	Devolución de ingresos indebidos	4,180,000.00	2,251,778.71	11,274,190.13	13,202,411.42		
8212	0000	0000	0000	4412	Ayudas sociales a personas	4,180,000.00	1,988,395.38	3,171,805.80	5,453,411.42		
8212	0000	0000	0000	4412	Cooperaciones y ayudas	0.00	353,383.33	8,102,383.33	7,749,000.00		
8212	0000	0000	0000	4482	Ayudas por desastres naturales y otros siniestros	1,500,000.00	0.00	0.00	1,500,000.00		
8212	0000	0000	0000	4482	Ayudas por desastres naturales y otros siniestros	1,500,000.00	0.00	0.00	1,500,000.00		
8214	0000	0000	0000	9000	Presupuesto de Egresos Aprobado de Inversión Pública	98,352,028.23	38,699,320.98	8,980,214.78	68,642,922.03		
8214	0000	0000	0000	9100	AMORTIZACIÓN DE LA DEUDA PÚBLICA	98,352,028.23	38,699,320.98	8,980,214.78	68,642,922.03		
8214	0000	0000	0000	9110	Amortización de la deuda interna con instituciones de crédito	73,178,668.21	32,942,761.27	0.00	40,235,906.94		
8214	0000	0000	0000	9111	Amortización de capital	73,178,668.21	32,942,761.27	0.00	40,235,906.94		
8214	0000	0000	0000	9210	INTERESES DE LA DEUDA PÚBLICA	10,300,796.03	0.00	1,424,776.70	11,725,562.73		
8214	0000	0000	0000	9211	Intereses de la deuda interna con instituciones de crédito	10,300,796.03	0.00	1,424,776.70	11,725,562.73		
8214	0000	0000	0000	9600	ADEUDOS DE EJERCICIOS FISCALES ANTERIORES (ADEFAS)	14,872,573.99	5,746,559.71	7,555,438.08	16,681,452.36		
8214	0000	0000	0000	9610	ADEUDOS DE EJERCICIOS FISCALES ANTERIORES (ADEFAS)	14,872,573.99	5,746,559.71	7,555,438.08	16,681,452.36		
8215	0000	0000	0000	6000	Presupuesto de Egresos Aprobado de Inversión Pública	145,420,793.73	42,634,202.21	114,131,166.23	216,917,577.5		
8215	0000	0000	0000	6100	INVERSIÓN PÚBLICA	145,420,793.73	42,634,202.21	114,131,166.23	216,917,577.5		
8215	0000	0000	0000	6110	OBRA PÚBLICA EN BIENES DE DOMINIO PÚBLICO	145,420,793.73	42,634,202.21	114,131,166.23	216,917,577.5		
8215	0000	0000	0000	6111	Edificación habitacional	0.00	0.00	0.00	0.00		
8215	0000	0000	0000	6111	Edificación habitacional	0.00	0.00	0.00	0.00		
8215	0000	0000	0000	6120	Edificación no habitacional	28,047,385.06	16,016,046.26	3,149,156.39	34,827,548.96		
8215	0000	0000	0000	6122	Edificación no habitacional	28,047,385.06	16,016,046.26	3,149,156.39	34,827,548.96		
8215	0000	0000	0000	6130	Obra estatal o municipal	24,420,668.47	12,397,901.96	22,796,210.06	34,818,976.57		
8215	0000	0000	0000	6133	Estudios de preinversión	3,626,716.59	3,618,144.30	0.00	8,572.29		
8215	0000	0000	0000	6133	Estudios de preinversión	3,626,716.59	3,618,144.30	0.00	8,572.29		
8215	0000	0000	0000	6140	Obra estatal o municipal	8,658,128.13	7,508,189.68	3,149,592.77	4,299,531.22		
8215	0000	0000	0000	6140	Obra estatal o municipal	8,658,128.13	7,508,189.68	3,149,592.77	4,299,531.22		
8215	0000	0000	0000	6141	División de terrenos y construcción de obras de urbanización	5,513,739.36	1,313,814.86	1,153,562.10	5,353,486.60		
8215	0000	0000	0000	6141	División de terrenos y construcción de obras de urbanización	5,513,739.36	1,313,814.86	1,153,562.10	5,353,486.60		
8215	0000	0000	0000	6150	Construcción de vías de comunicación	103,201,541.18	17,796,151.41	83,882,644.91	169,288,034.68		



Nombre de la Entidad Municipal: (1) Municipio de ZINACANTEPEC, 0105

Cuenta Pública 2023
Balanza de Comprobación Detallada
(cifras en pesos)

Del 1 de ENERO al 31 de DICIEMBRE de 2023(2)

Cta	S Cta	SS Cta	SSS Cta	SSSS Cta	Nombre de la Cuenta (4)	Saldo Inicial (5)		Movimientos del Mes (6)		Saldo Final (7)	
						Debe	Haber	Debe	Haber	Debe	Haber
8215	0000	0000	0000	6152	Otra estatal o municipal		97,057,827.78	17,796,151.41	53,706,263.83	43,573,970.21	132,967,940.20
8215	0000	0000	0000	6156	Estudios de preinversión		0.00	0.00	4,620,000.00	15,458,688.15	4,620,000.00
8215	0000	0000	0000	6159	Preparación y mantenimiento de viviendas y aluminado		6,143,713.40	0.00	25,556,381.08	10,678,132.47	31,700,094.48
8216	0000	0000	0000	5000	Presupuesto de Egresos Aprobado de Bienes Muebles, Inmuebles e Intangibles		5,368,871.03	5,231,594.73	4,762,747.31	4,762,747.31	4,890,023.61
8216	0000	0000	0000	5100	MOBILIARIO Y EQUIPO DE ADMINISTRACIÓN		2,261,158.70	1,938,858.07	1,946,783.66	2,269,094.29	2,269,094.29
8216	0000	0000	0000	5110	Muebles de oficina y estantería		930,000.00	812,013.19	0.00	1,179,986.81	1,179,986.81
8216	0000	0000	0000	5111	Muebles y enseres		930,000.00	812,013.19	0.00	1,179,986.81	1,179,986.81
8216	0000	0000	0000	5151	Bienes Informáticos		1,331,158.70	1,126,844.88	1,946,783.66	2,151,097.48	2,151,097.48
8216	0000	0000	0000	5210	Equipo de cómputo y de tecnologías de la información		1,331,158.70	1,126,844.88	1,946,783.66	2,151,097.48	2,151,097.48
8216	0000	0000	0000	5200	MOBILIARIO Y EQUIPO EDUCACIONAL Y RECREATIVO		128,200.00	28,200.00	812,951.32	912,951.32	912,951.32
8216	0000	0000	0000	5211	Equipos y aparatos audiovisuales		0.00	0.00	199,033.96	199,033.96	199,033.96
8216	0000	0000	0000	5230	Cámaras fotográficas y de video		0.00	0.00	199,033.96	199,033.96	199,033.96
8216	0000	0000	0000	5231	Equipo de foto, cine y grabación		128,200.00	28,200.00	613,917.36	713,917.36	713,917.36
8216	0000	0000	0000	5400	VEHICULOS Y EQUIPO DE TRANSPORTE		128,200.00	28,200.00	613,917.36	713,917.36	713,917.36
8216	0000	0000	0000	5410	Vehículos y equipo de transporte terrestre		2,679,512.33	3,074,424.66	1,989,512.33	1,594,600.00	1,594,600.00
8216	0000	0000	0000	5411	Vehículos y equipo de transporte terrestre		2,679,512.33	3,074,424.66	1,989,512.33	1,594,600.00	1,594,600.00
8216	0000	0000	0000	5600	MAQUINARIA, OTROS EQUIPOS Y HERRAMIENTAS		290,000.00	190,112.00	13,500.00	113,388.00	113,388.00
8216	0000	0000	0000	5610	Herramientas y máquinas-herramienta		100,000.00	112.00	13,500.00	113,388.00	113,388.00
8216	0000	0000	0000	5690	Herramientas, máquina herramienta y equipo		100,000.00	112.00	13,500.00	113,388.00	113,388.00
8216	0000	0000	0000	5691	Otros equipos		190,000.00	190,000.00	0.00	0.00	0.00
8221	0000	0000	0000	1000	Instrumentos y aparatos especializados y de precisión		839,914,142.00	260,073,402.34	1,056,413,574.13	43,573,970.21	43,573,970.21
8221	0000	0000	0000	1100	PRESUPUESTO DE EGRESOS POR EJERCER SERVICIOS PERSONALES		495,743,173.14	77,296,020.60	557,680,495.59	15,458,688.15	15,458,688.15
8221	0000	0000	0000	1110	REMUNERACIONES AL PERSONAL DE CARACTER PERMANENTE		202,501,079.99	27,911,515.64	341,777,218.07	10,678,132.47	10,678,132.47
8221	0000	0000	0000	1111	Dietas		13,352,466.96	7,581,687.59	210,082,767.58	0.00	0.00
8221	0000	0000	0000	1130	Sueldos base al personal permanente		189,148,613.03	7,581,687.59	13,352,466.96	0.00	0.00
8221	0000	0000	0000	1131	Sueldos base		189,148,613.03	7,581,687.59	13,352,466.96	0.00	0.00
8221	0000	0000	0000	1200	REMUNERACIONES AL PERSONAL DE CARACTER TRANSITORIO		10,111,567.88	3,914,156.32	14,025,724.00	0.00	0.00
8221	0000	0000	0000	1211	Honorarios asimilables al salario		10,111,567.88	3,914,156.32	14,025,724.00	0.00	0.00
8221	0000	0000	0000	1300	REMUNERACIONES ADICIONALES Y ESPECIALES		57,153,729.73	2,991,172.94	60,145,422.67	19.60	19.60
8221	0000	0000	0000	1310	Primas por años de servicio electivos prestados		828,282.96	202,464.43	1,030,747.39	0.00	0.00
8221	0000	0000	0000	1311	Prima por años de servicio		828,282.96	202,464.43	1,030,747.39	0.00	0.00
8221	0000	0000	0000	1312	Prima por antigüedad		0.00	0.00	202,464.43	0.00	0.00
8221	0000	0000	0000	1320	Primas de vacaciones, dominical y gratificación de fin de año		48,234,417.43	118,202.82	49,352,620.25	0.00	0.00
8221	0000	0000	0000	1321	Prima vacacional		13,994,509.03	3,727.03	13,998,236.06	0.00	0.00
8221	0000	0000	0000	1322	Agüinaldo		35,239,908.40	78,628.57	35,318,536.97	0.00	0.00
8221	0000	0000	0000	1332	Vacaciones no disfrutadas por finiquito		0.00	35,847.22	35,847.22	0.00	0.00
8221	0000	0000	0000	1340	Compensaciones		7,091,029.34	2,671,045.29	9,762,055.03	19.60	19.60
8221	0000	0000	0000	1341	Compensación		1,646,199.04	194,774.95	1,839,973.99	0.00	0.00
8221	0000	0000	0000	1346	Gratificación por convenio		2,858,105.56	2,300,192.68	5,158,278.64	19.60	19.60
8221	0000	0000	0000	1400	SEGURIDAD SOCIAL		51,979,869.60	1,765,077.66	2,763,802.40	0.00	0.00
8221	0000	0000	0000	1410	Aportaciones de seguridad social		50,878,197.60	1,645,999.77	53,625,469.37	0.00	0.00
8221	0000	0000	0000	1412	Aportaciones de servicio de salud		20,486,767.04	822,624.83	52,514,936.48	0.00	0.00
8221	0000	0000	0000	1413	Aportaciones al fondo del sistema solidario de reparto		15,208,594.08	553,298.68	15,761,892.76	0.00	0.00
8221	0000	0000	0000	1415	Aportaciones del sistema de capitalización individual		1,793,466.48	69,170.21	2,993,356.09	0.00	0.00
8221	0000	0000	0000	1416	Aportaciones para financiar los gastos generales de admnistración		10,455,405.12	158,072.33	10,613,477.45	0.00	0.00
8221	0000	0000	0000	1440	Aportaciones para seguros		1,101,672.00	8,860.89	1,110,532.89	0.00	0.00
8221	0000	0000	0000	1441	Seguros y fianzas		1,101,672.00	8,860.89	1,110,532.89	0.00	0.00
8221	0000	0000	0000	1500	OTRAS PRESTACIONES SOCIALES Y ECONOMICAS		2,797,286.00	11,778,659.32	3,897,834.45	10,678,112.87	10,678,112.87



Nombre de la Entidad Municipal: (1) Municipio de ZIMACANTEPEC, 0105

Cuenta Pública 2023
Balanza de Comprobación Detallada
(cifras en pesos)

Del 1 de ENERO al 31 de DICIEMBRE de 2023(2)

Cta	S Cta	SS Cta	SSS Cta	SSSS Cta	Nombre de la Cuenta (4)	Saldo Inicial (5)		Movimientos del Mes (6)		Saldo Final (7)	
						Debe	Haber	Debe	Haber	Debe	Haber
8221	0000	0000	0000	1520	Indemnizaciones	0.00		11,584,502.32	606,389.45	10,678,112.87	
8221	0000	0000	0000	1522	Liquidaciones por indemnizaciones, por sueldos y salarios c	0.00		11,584,502.32	906,389.45	10,678,112.87	
8221	0000	0000	0000	1540	Prestaciones contratuales	2,546,728.00		194,157.00	2,740,885.00	0.00	
8221	0000	0000	0000	1541	Becas para hijos de trabajadores sindicalizados	229,200.00		14,875.00	244,075.00	0.00	
8221	0000	0000	0000	1542	Días cívicos y económicos	367,720.00		0.00	367,720.00	0.00	
8221	0000	0000	0000	1546	Otros gastos derivados de convenio	1,949,808.00		0.00	1,949,808.00	0.00	
8221	0000	0000	0000	1590	Otras prestaciones sociales y económicas	250,560.00		0.00	250,560.00	0.00	
8221	0000	0000	0000	1595	Despensa	250,560.00		0.00	250,560.00	0.00	
8221	0000	0000	0000	2000	MATERIALES Y SUMINISTROS	36,764,802.85		7,685,966.05	44,294,118.04	56,650.86	
8221	0000	0000	0000	2100	MATERIALES DE ADMINISTRACION EMISION DE DOCUM	9,810,242.23		2,871,984.36	12,688,226.59	0.00	
8221	0000	0000	0000	2110	Materiales útiles y equipos menores de oficina	5,098,640.00		1,699,899.90	6,998,539.90	0.00	
8221	0000	0000	0000	2111	Materiales y útiles de oficina	3,472,140.00		742,070.15	4,214,210.15	0.00	
8221	0000	0000	0000	2112	Enseres de oficina	1,626,500.00		1,151,829.75	2,764,329.75	0.00	
8221	0000	0000	0000	2120	Materiales y útiles de impresión y reproducción	40,000.00		2,871.36	42,871.36	0.00	
8221	0000	0000	0000	2121	Material y útiles de imprenta y reproducción	30,000.00		0.00	30,000.00	0.00	
8221	0000	0000	0000	2122	Material de foto, cine y grabación	10,000.00		2,871.36	12,871.36	0.00	
8221	0000	0000	0000	2140	Materiales útiles y equipos menores de tecnologías de inf	2,971,602.23		356,265.61	3,327,868.04	0.00	
8221	0000	0000	0000	2141	Materiales y útiles para el procesamiento en equipos y bien	2,971,602.23		356,265.61	3,327,868.04	0.00	
8221	0000	0000	0000	2160	Material de imprenta	1,700,000.00		567,283.95	2,267,283.95	0.00	
8221	0000	0000	0000	2161	Material y enseres de limpieza	1,700,000.00		567,283.95	2,267,283.95	0.00	
8221	0000	0000	0000	2170	Materiales y útiles de enseñanza	1,700,000.00		51,643.34	51,643.34	0.00	
8221	0000	0000	0000	2171	Material didáctico	0.00		51,643.34	51,643.34	0.00	
8221	0000	0000	0000	2200	ALIMENTOS Y UTENSILIOS	1,515,328.00		20,942.45	1,536,270.45	0.00	
8221	0000	0000	0000	2210	Productos alimenticios para personas	1,222,328.00		20,942.45	1,243,270.45	0.00	
8221	0000	0000	0000	2211	Productos alimenticios para el servicio de alimentación	1,222,328.00		20,942.45	1,243,270.45	0.00	
8221	0000	0000	0000	2230	Utensilios para el servicio de alimentación	293,000.00		0.00	293,000.00	0.00	
8221	0000	0000	0000	2231	MATERIAS PRIMAS Y MATERIALES DE PRODUCCION Y C	293,000.00		0.00	293,000.00	0.00	
8221	0000	0000	0000	2300	MATERIAS PRIMAS Y MATERIALES DE PRODUCCION Y C	30,000.00		0.00	30,000.00	0.00	
8221	0000	0000	0000	2310	Productos alimenticios, agropecuarios y forestales adquire	10,000.00		0.00	10,000.00	0.00	
8221	0000	0000	0000	2311	Materias primas y materiales de producción	10,000.00		0.00	10,000.00	0.00	
8221	0000	0000	0000	2320	Insumos textiles adquiridos como materia prima	20,000.00		0.00	20,000.00	0.00	
8221	0000	0000	0000	2321	Materias primas textiles	20,000.00		0.00	20,000.00	0.00	
8221	0000	0000	0000	2400	MATERIALES Y ARTICULOS DE CONSTRUCCION Y DE R	4,814,823.34		517,719.29	5,332,542.63	0.00	
8221	0000	0000	0000	2440	Madera y productos de madera	208,000.00		1,190.06	209,190.06	0.00	
8221	0000	0000	0000	2441	Madera y productos de madera	208,000.00		1,190.06	209,190.06	0.00	
8221	0000	0000	0000	2450	Vidrio y productos de vidrio	208,000.00		5,866.82	5,866.82	0.00	
8221	0000	0000	0000	2451	Vidrio y productos de vidrio	0.00		5,866.82	5,866.82	0.00	
8221	0000	0000	0000	2460	Material eléctrico y electrónico	2,131,627.34		114,862.79	2,246,490.13	0.00	
8221	0000	0000	0000	2461	Material eléctrico y electrónico	2,131,627.34		114,862.79	2,246,490.13	0.00	
8221	0000	0000	0000	2470	Artículos metálicos para la construcción	15,000.00		0.00	15,000.00	0.00	
8221	0000	0000	0000	2471	Artículos metálicos para la construcción	15,000.00		0.00	15,000.00	0.00	
8221	0000	0000	0000	2480	Materiales complementarios	655,196.00		63,973.16	719,169.16	0.00	
8221	0000	0000	0000	2481	Materiales complementarios	31,196.00		0.00	31,196.00	0.00	
8221	0000	0000	0000	2482	Material de señalización	255,000.00		0.00	255,000.00	0.00	
8221	0000	0000	0000	2483	Arboles y plantas de ornato	366,000.00		13,973.16	380,000.00	0.00	
8221	0000	0000	0000	2488	Otros materiales y artículos de construcción y reparación	1,805,000.00		50,000.00	1,855,000.00	0.00	
8221	0000	0000	0000	2491	Materiales de construcción	1,705,000.00		331,826.46	2,036,826.46	0.00	
8221	0000	0000	0000	2492	Estructuras y manufacturas para todo tipo de construcción	100,000.00		305,589.62	405,589.62	0.00	
8221	0000	0000	0000	2500	PRODUCTOS QUIMICOS FARMACEUTICOS Y DE LABOR	1,228,500.00		26,236.84	1,254,736.84	0.00	
8221	0000	0000	0000	2520	Fertilizantes, pesticidas y otros agroquímicos	5,500.00		500,174.37	1,728,674.37	0.00	
8221	0000	0000	0000	2521	Plaguicidas, abonos y fertilizantes	5,500.00		7,085.10	12,585.10	0.00	
8221	0000	0000	0000	2530	Medicinas y productos farmacéuticos	593,000.00		7,085.10	1,008,755.41	0.00	
8221	0000	0000	0000	2531	Medicinas y productos farmacéuticos	593,000.00		415,755.41	1,008,755.41	0.00	
8221	0000	0000	0000	2540	Materiales, accesorios y suministros médicos	630,000.00		77,333.86	707,333.86	0.00	
8221	0000	0000	0000	2541	Materiales, accesorios y suministros médicos	630,000.00		77,333.86	707,333.86	0.00	
8221	0000	0000	0000	2600	COMBUSTIBLES, LUBRICANTES Y ADITIVOS	11,766,766.00		1,118,967.17	12,885,733.17	42,190.73	



Nombre de la Entidad Municipal: (1) Municipio de ZIMACANTEPEC, 0105

Cuenta Pública 2023 Balanza de Comprobación Detallada (cifras en pesos)

Del 1 de ENERO al 31 de DICIEMBRE de 2023(2)

Cta	S Cta	SS Cta	SSS Cta	SSSS Cta	Nombre de la Cuenta (4)	Saldo Inicial (5)		Movimientos del Mes (6)		Saldo Final (7)	
						Dabe	Haber	Dabe	Haber	Dabe	Haber
8221	0000	0000	0000	2610	Combustibles, Lubricantes y aditivos	11,786,766.00	0.00	1,118,967.17	12,883,542.44	42,190.73	0.00
8221	0000	0000	0000	2811	Combustibles, Lubricantes y aditivos	11,786,766.00	0.00	1,118,967.17	12,883,542.44	42,190.73	0.00
8221	0000	0000	0000	2700	VESTUARIO, BLANCOS, PRENDAS DE PROTECCION Y A	3,841,512.28	0.00	1,221,456.04	5,062,460.67	507.65	0.00
8221	0000	0000	0000	2710	Vestuario y uniformes	3,648,012.28	0.00	648,521.91	4,296,534.19	0.00	0.00
8221	0000	0000	0000	2711	Vestuario y uniformes	3,648,012.28	0.00	648,521.91	4,296,534.19	0.00	0.00
8221	0000	0000	0000	2720	Prendas de seguridad y protección personal	193,500.00	0.00	572,934.13	765,926.48	507.65	0.00
8221	0000	0000	0000	2721	Prendas de seguridad y protección personal	193,500.00	0.00	572,934.13	765,926.48	507.65	0.00
8221	0000	0000	0000	2800	MATERIALES Y SUMINISTROS PARA SEGURIDAD	231,482.00	0.00	10,782.80	242,264.80	0.00	0.00
8221	0000	0000	0000	2820	Materiales de seguridad pública	231,482.00	0.00	10,782.80	242,264.80	0.00	0.00
8221	0000	0000	0000	2821	Materiales de seguridad pública	231,482.00	0.00	10,782.80	242,264.80	0.00	0.00
8221	0000	0000	0000	2900	HERRAMIENTAS, REFACCIONES Y ACCESORIOS MENOR	3,506,149.00	0.00	1,317,939.57	4,810,136.09	13,952.48	0.00
8221	0000	0000	0000	2910	Herramientas menores	278,949.00	0.00	129,828.22	394,824.74	13,952.48	0.00
8221	0000	0000	0000	2911	Herramientas menores	278,949.00	0.00	129,828.22	394,824.74	13,952.48	0.00
8221	0000	0000	0000	2920	Refacciones y accesorios menores de edificios	576,000.00	0.00	9,366.00	585,366.00	0.00	0.00
8221	0000	0000	0000	2821	Refacciones y accesorios menores de edificios	576,000.00	0.00	9,366.00	585,366.00	0.00	0.00
8221	0000	0000	0000	2930	Refacciones y accesorios menores de mobiliario y equipo de	0.00	0.00	10,393.60	10,393.60	0.00	0.00
8221	0000	0000	0000	2931	Refacciones y accesorios menores de mobiliario y equipo de	0.00	0.00	10,393.60	10,393.60	0.00	0.00
8221	0000	0000	0000	2940	Refacciones y accesorios menores de equipo de cómputo y	286,200.00	0.00	405,084.26	691,284.26	0.00	0.00
8221	0000	0000	0000	2941	Refacciones y accesorios menores de equipo de cómputo y	286,200.00	0.00	405,084.26	691,284.26	0.00	0.00
8221	0000	0000	0000	2960	Refacciones y accesorios menores para equipo de transport	1,794,000.00	0.00	667,127.66	2,461,127.66	0.00	0.00
8221	0000	0000	0000	2961	Refacciones y accesorios menores para equipo de transport	1,794,000.00	0.00	667,127.66	2,461,127.66	0.00	0.00
8221	0000	0000	0000	2970	Artículos para la extinción de incendios	5,000.00	0.00	0.00	5,000.00	0.00	0.00
8221	0000	0000	0000	2971	Artículos para la extinción de incendios	5,000.00	0.00	0.00	5,000.00	0.00	0.00
8221	0000	0000	0000	2980	Refacciones y accesorios menores de maquinaria y otros eq	2,000.00	0.00	53,300.87	55,300.87	0.00	0.00
8221	0000	0000	0000	2981	Refacciones y accesorios menores de maquinaria y otros eq	2,000.00	0.00	53,300.87	55,300.87	0.00	0.00
8221	0000	0000	0000	2990	Refacciones y accesorios menores otros bienes muebles	564,000.00	0.00	42,838.96	606,838.96	0.00	0.00
8221	0000	0000	0000	2992	Otros enseres	564,000.00	0.00	42,838.96	606,838.96	0.00	0.00
8221	0000	0000	0000	3000	SERVICIOS GENERALES	134,434,835.29	0.00	41,798,239.01	171,509,159.48	4,723,914.82	0.00
8221	0000	0000	0000	3111	SERVICIOS BASICOS	52,431,066.46	0.00	3,554,833.25	55,985,899.71	0.00	0.00
8221	0000	0000	0000	3100	Energía eléctrica	45,418,667.39	0.00	2,413,128.25	47,891,795.64	0.00	0.00
8221	0000	0000	0000	3111	Servicio de energía eléctrica	1,450,000.00	0.00	292,007.36	1,742,007.36	0.00	0.00
8221	0000	0000	0000	3112	Servicio de energía eléctrica para alumbrado público	44,028,667.39	0.00	2,121,120.89	46,149,788.28	0.00	0.00
8221	0000	0000	0000	3130	Agua	5,487,419.07	0.00	1,138,987.00	6,626,406.07	0.00	0.00
8221	0000	0000	0000	3131	Servicio de agua	5,487,419.07	0.00	1,138,987.00	6,626,406.07	0.00	0.00
8221	0000	0000	0000	3140	Telefonia tradicional	780,000.00	0.00	2,718.00	782,718.00	0.00	0.00
8221	0000	0000	0000	3141	Servicio de telefonia convencional	780,000.00	0.00	2,718.00	782,718.00	0.00	0.00
8221	0000	0000	0000	3160	Servicios de telecomunicaciones y satélites	125,000.00	0.00	0.00	125,000.00	0.00	0.00
8221	0000	0000	0000	3161	Servicios de radiocalización y telecomunicación	125,000.00	0.00	0.00	125,000.00	0.00	0.00
8221	0000	0000	0000	3180	Servicios postales y telegráficos	560,000.00	0.00	0.00	560,000.00	0.00	0.00
8221	0000	0000	0000	3181	Servicio postal y telegráfico	560,000.00	0.00	0.00	560,000.00	0.00	0.00
8221	0000	0000	0000	3200	SERVICIOS DE ARRENDAMIENTO	15,996,233.32	0.00	3,383,927.16	19,321,160.48	49,000.00	0.00
8221	0000	0000	0000	3210	Arrendamiento de terrenos	960,000.00	0.00	0.00	960,000.00	0.00	0.00
8221	0000	0000	0000	3211	Arrendamiento de terrenos	4,785,899.52	0.00	19,321,160.48	24,117,060.00	0.00	0.00
8221	0000	0000	0000	3220	Arrendamiento de edificios	4,785,899.52	0.00	4,785,899.52	9,571,799.04	0.00	0.00
8221	0000	0000	0000	3221	Arrendamiento de edificios	4,785,899.52	0.00	4,785,899.52	9,571,799.04	0.00	0.00
8221	0000	0000	0000	3222	Arrendamiento de edificios y locales	720,000.00	0.00	0.00	720,000.00	0.00	0.00
8221	0000	0000	0000	3230	Arrendamiento de mobiliario y equipo de administración, edu	1,212,000.00	0.00	0.00	1,212,000.00	0.00	0.00
8221	0000	0000	0000	3231	Arrendamiento de equipo y bienes informáticos	8,768,333.80	0.00	799,083.36	9,567,417.16	0.00	0.00
8221	0000	0000	0000	3250	Arrendamiento de equipo de transporte	8,768,333.80	0.00	799,083.36	9,567,417.16	0.00	0.00
8221	0000	0000	0000	3251	Arrendamiento de vehículos	8,768,333.80	0.00	799,083.36	9,567,417.16	0.00	0.00
8221	0000	0000	0000	3260	Arrendamiento de maquinaria, otros equipos y herramientas	500,000.00	0.00	0.00	500,000.00	0.00	0.00
8221	0000	0000	0000	3261	Arrendamiento de maquinaria y equipo	500,000.00	0.00	0.00	500,000.00	0.00	0.00
8221	0000	0000	0000	3300	SERVICIOS PROFESIONALES, CIENTIFICOS, TECNICOS	8,617,784.49	0.00	3,896,644.81	12,514,429.30	0.00	0.00
8221	0000	0000	0000	3310	SERVICIOS PROFESIONALES, CIENTIFICOS, TECNICOS	3,202,377.00	0.00	3,190,074.88	6,392,451.88	0.00	0.00
8221	0000	0000	0000	3311	Asesorías asociadas a convenios o acuerdos	3,202,377.00	0.00	3,190,074.88	6,392,451.88	0.00	0.00
8221	0000	0000	0000	3320	Servicios de diseño, arquitectura, Ingeniería y actividades re	0.00	0.00	5,735.00	5,735.00	0.00	0.00
8221	0000	0000	0000	3321	Servicios estadísticos y geográficos	0.00	0.00	5,735.00	5,735.00	0.00	0.00



Nombre de la Entidad Municipal: (1) Municipio de ZINACANTEPEC, 0105

Cuenta Pública 2023
Balanza de Comprobación Detallada
(cifras en pesos)

Del 1 de ENERO al 31 de DICIEMBRE de 2023(2)

Cuenta (3)				Nombre de la Cuenta (4)	Saldo Inicial (5)		Movimientos del Mes (6)		Saldo Final (7)	
Cia	S Cia	SS Cia	SSS Cia		Debe	Haber	Debe	Haber	Debe	Haber
8221	0000	0000	0000	3330	1,774,555.85	418,514.52	2,193,070.37	0.00	0.00	
8221	0000	0000	0000	3331	1,774,555.85	418,514.52	2,193,070.37	0.00	0.00	
8221	0000	0000	0000	3340	0.00	0.00	1,021,420.00	0.00	0.00	
8221	0000	0000	0000	3341	1,021,420.00	0.00	1,021,420.00	0.00	0.00	
8221	0000	0000	0000	3362	585,000.00	650,232.20	1,235,232.20	0.00	0.00	
8221	0000	0000	0000	3363	460,000.00	400,704.60	890,704.60	0.00	0.00	
8221	0000	0000	0000	3364	95,000.00	249,527.60	344,527.60	0.00	0.00	
8221	0000	0000	0000	3390	2,034,436.64	2,503,088.21	4,537,524.85	0.00	0.00	
8221	0000	0000	0000	3391	2,034,436.64	2,503,088.21	4,537,524.85	0.00	0.00	
8221	0000	0000	0000	3400	3,836,981.64	98,214.49	3,935,256.13	0.00	0.00	
8221	0000	0000	0000	3410	1,250,000.00	8,533.07	1,258,533.07	0.00	0.00	
8221	0000	0000	0000	3430	580,000.00	0.00	580,000.00	0.00	0.00	
8221	0000	0000	0000	3431	580,000.00	0.00	580,000.00	0.00	0.00	
8221	0000	0000	0000	3450	580,000.00	0.00	580,000.00	0.00	0.00	
8221	0000	0000	0000	3451	1,526,061.00	89,671.82	1,615,732.82	0.00	0.00	
8221	0000	0000	0000	3490	480,920.64	69.60	480,990.24	0.00	0.00	
8221	0000	0000	0000	3491	480,920.64	69.60	480,990.24	0.00	0.00	
8221	0000	0000	0000	3500	5,105,000.00	1,772,490.00	6,877,490.00	0.00	0.00	
8221	0000	0000	0000	3510	1,020,000.00	1,635,000.00	2,655,000.00	0.00	0.00	
8221	0000	0000	0000	3511	1,020,000.00	1,635,000.00	2,655,000.00	0.00	0.00	
8221	0000	0000	0000	3530	1,170,000.00	6,960.00	1,176,960.00	0.00	0.00	
8221	0000	0000	0000	3531	1,170,000.00	6,960.00	1,176,960.00	0.00	0.00	
8221	0000	0000	0000	3532	20,000.00	0.00	20,000.00	0.00	0.00	
8221	0000	0000	0000	3550	860,000.00	71,050.00	931,050.00	0.00	0.00	
8221	0000	0000	0000	3551	860,000.00	71,050.00	931,050.00	0.00	0.00	
8221	0000	0000	0000	3570	0.00	27,480.00	27,480.00	0.00	0.00	
8221	0000	0000	0000	3571	0.00	27,480.00	27,480.00	0.00	0.00	
8221	0000	0000	0000	3590	2,055,000.00	32,000.00	2,087,000.00	0.00	0.00	
8221	0000	0000	0000	3591	2,055,000.00	32,000.00	2,087,000.00	0.00	0.00	
8221	0000	0000	0000	3600	2,790,300.00	2,189,913.73	4,980,213.73	0.00	0.00	
8221	0000	0000	0000	3610	2,490,300.00	2,178,828.13	4,669,128.13	0.00	0.00	
8221	0000	0000	0000	3611	2,385,000.00	1,941,285.86	4,326,285.86	0.00	0.00	
8221	0000	0000	0000	3640	45,300.00	237,542.27	282,842.27	0.00	0.00	
8221	0000	0000	0000	3641	70,000.00	0.00	70,000.00	0.00	0.00	
8221	0000	0000	0000	3650	290,000.00	11,085.60	301,085.60	0.00	0.00	
8221	0000	0000	0000	3651	290,000.00	11,085.60	301,085.60	0.00	0.00	
8221	0000	0000	0000	3700	0.00	99,497.00	99,497.00	0.00	0.00	
8221	0000	0000	0000	3760	0.00	99,497.00	99,497.00	0.00	0.00	
8221	0000	0000	0000	3761	0.00	99,497.00	99,497.00	0.00	0.00	
8221	0000	0000	0000	3762	0.00	5,810.75	5,810.75	0.00	0.00	
8221	0000	0000	0000	3763	0.00	37,758.93	37,758.93	0.00	0.00	
8221	0000	0000	0000	3763	0.00	55,927.32	55,927.32	0.00	0.00	
8221	0000	0000	0000	3800	20,204,562.23	17,759,685.33	37,964,247.56	0.00	0.00	
8221	0000	0000	0000	3820	15,643,282.87	12,690,377.59	28,333,660.46	0.00	0.00	
8221	0000	0000	0000	3821	3,014,258.45	145,216.17	3,159,474.62	0.00	0.00	
8221	0000	0000	0000	3822	12,629,024.42	12,645,161.42	25,174,185.84	0.00	0.00	
8221	0000	0000	0000	3840	4,020,700.00	5,069,307.74	9,090,007.74	0.00	0.00	
8221	0000	0000	0000	3841	4,020,700.00	5,069,307.74	9,090,007.74	0.00	0.00	
8221	0000	0000	0000	3850	540,579.36	0.00	540,579.36	0.00	0.00	
8221	0000	0000	0000	3851	540,579.36	0.00	540,579.36	0.00	0.00	
8221	0000	0000	0000	3900	25,462,887.15	9,042,973.24	29,830,945.57	0.00	0.00	
8221	0000	0000	0000	3922	12,000.00	138,486.00	150,486.00	0.00	0.00	
8221	0000	0000	0000	3940	15,366,887.59	7,311,217.11	18,003,189.88	0.00	0.00	
8221	0000	0000	0000	3941	15,366,887.59	7,311,217.11	18,003,189.88	0.00	0.00	



Nombre de la Entidad Municipal: (1) Municipio de ZINACANTEPEC, 0105

Cuenta Pública 2023
Balanza de Comprobación Detallada
(cifras en pesos)

Del 1 de ENERO al 31 de DICIEMBRE de 2023(2)

Cta	S Cta	SS Cta	SSS Cta	SSSS Cta	Nombre de la Cuenta (4)	Saldo Inicial (5)		Movimientos del Mes (6)		Saldo Final (7)	
						Debe	Haber	Debe	Haber	Debe	Haber
8226	0000	0000	0000	5230	Cámaras fotográficas y de video	128,200.00	0.00	613,917.36	742,117.36	0.00	0.00
8226	0000	0000	0000	5231	Equipo de foto, cine y grabación	128,200.00	0.00	613,917.36	742,117.36	0.00	0.00
8226	0000	0000	0000	5400	VEHICULOS Y EQUIPO DE TRANSPORTE	2,679,512.33	0.00	1,994,912.33	4,674,424.66	0.00	0.00
8226	0000	0000	0000	5410	Vehículos y equipo terrestre	2,679,512.33	0.00	1,994,912.33	4,674,424.66	0.00	0.00
8226	0000	0000	0000	5411	Vehículos y equipo de transporte terrestre	2,679,512.33	0.00	1,994,912.33	4,674,424.66	0.00	0.00
8226	0000	0000	0000	5600	MAQUINARIA, OTROS EQUIPOS Y HERRAMIENTAS	200,000.00	0.00	86,349.07	376,349.07	0.00	0.00
8226	0000	0000	0000	5610	Herramientas y máquinas-herramienta	100,000.00	0.00	113,500.00	113,500.00	0.00	0.00
8226	0000	0000	0000	5611	Herramientas, maquina herramienta y equipo	100,000.00	0.00	113,500.00	113,500.00	0.00	0.00
8226	0000	0000	0000	5690	Otros equipos	190,000.00	0.00	72,849.07	262,849.07	0.00	0.00
8240	0000	0000	0000	5691	Instrumentos y aparatos especializados y de precisión	190,000.00	0.00	72,849.07	262,849.07	0.00	0.00
8241	0000	0000	0000	1000	PRESUPUESTO DE EGRESOS COMPROMETIDO	0.00	0.00	892,410,907.27	892,410,907.27	0.00	0.00
8241	0000	0000	0000	1100	Presupuesto de Egresos Comprometido de Gastos de Funci	0.00	0.00	479,420,585.21	479,420,585.21	0.00	0.00
8241	0000	0000	0000	1100	SERVICIOS PERSONALES	0.00	0.00	325,291,962.05	325,291,962.05	0.00	0.00
8241	0000	0000	0000	1110	REMUNERACIONES AL PERSONAL DE CARACTER PER	0.00	0.00	205,037,096.65	205,037,096.65	0.00	0.00
8241	0000	0000	0000	1111	Dietas	0.00	0.00	13,352,466.96	13,352,466.96	0.00	0.00
8241	0000	0000	0000	1130	Dietas	0.00	0.00	13,352,466.96	13,352,466.96	0.00	0.00
8241	0000	0000	0000	1131	Sueldos base al personal permanente	0.00	0.00	191,684,629.69	191,684,629.69	0.00	0.00
8241	0000	0000	0000	1200	Sueldo base	0.00	0.00	191,684,629.69	191,684,629.69	0.00	0.00
8241	0000	0000	0000	1210	REMUNERACIONES AL PERSONAL DE CARACTER TRAN	0.00	0.00	13,057,017.64	13,057,017.64	0.00	0.00
8241	0000	0000	0000	1211	Honorarios asimilables a salarios	0.00	0.00	13,057,017.64	13,057,017.64	0.00	0.00
8241	0000	0000	0000	1300	HONORARIOS ADICIONALES Y ESPECIALES	0.00	0.00	13,057,017.64	13,057,017.64	0.00	0.00
8241	0000	0000	0000	1310	Primas por años de servicio efectivos prestados	0.00	0.00	53,830,967.33	53,830,967.33	0.00	0.00
8241	0000	0000	0000	1311	Primas por años de servicio	0.00	0.00	972,176.31	972,176.31	0.00	0.00
8241	0000	0000	0000	1312	Prima por antigüedad	0.00	0.00	798,719.26	798,719.26	0.00	0.00
8241	0000	0000	0000	1320	Primas de vacaciones, dominical y gratificación de fin de añ	0.00	0.00	173,457.05	173,457.05	0.00	0.00
8241	0000	0000	0000	1321	Prima vacacional	0.00	0.00	45,116,174.29	45,116,174.29	0.00	0.00
8241	0000	0000	0000	1322	Aguinaldo	0.00	0.00	12,245,586.43	12,245,586.43	0.00	0.00
8241	0000	0000	0000	1324	Vacaciones no disfrutadas por finiquito	0.00	0.00	32,834,740.64	32,834,740.64	0.00	0.00
8241	0000	0000	0000	1340	Compensaciones	0.00	0.00	35,847.22	35,847.22	0.00	0.00
8241	0000	0000	0000	1345	Gratificación	0.00	0.00	7,742,616.73	7,742,616.73	0.00	0.00
8241	0000	0000	0000	1346	Gratificación por conuento	0.00	0.00	1,783,253.12	1,783,253.12	0.00	0.00
8241	0000	0000	0000	1400	SEGURIDAD SOCIAL	0.00	0.00	4,285,766.29	4,285,766.29	0.00	0.00
8241	0000	0000	0000	1410	Aportaciones de seguridad social	0.00	0.00	1,673,597.32	1,673,597.32	0.00	0.00
8241	0000	0000	0000	1412	Aportaciones de servicio de salud	0.00	0.00	50,532,943.33	50,532,943.33	0.00	0.00
8241	0000	0000	0000	1413	Aportaciones al fondo del sistema solidario de reparo	0.00	0.00	49,472,943.33	49,472,943.33	0.00	0.00
8241	0000	0000	0000	1414	Aportaciones del sistema de capitalización individual	0.00	0.00	20,101,349.88	20,101,349.88	0.00	0.00
8241	0000	0000	0000	1415	Aportaciones para financiar los gastos generales de adminis	0.00	0.00	14,800,710.52	14,800,710.52	0.00	0.00
8241	0000	0000	0000	1416	Aportaciones para riesgo de trabajo	0.00	0.00	2,832,343.76	2,832,343.76	0.00	0.00
8241	0000	0000	0000	1440	Aportaciones para seguros	0.00	0.00	1,739,849.82	1,739,849.82	0.00	0.00
8241	0000	0000	0000	1441	Seguros y fianzas	0.00	0.00	9,998,689.35	9,998,689.35	0.00	0.00
8241	0000	0000	0000	1500	OTRAS PRESTACIONES SOCIALES Y ECONOMICAS	0.00	0.00	1,060,000.00	1,060,000.00	0.00	0.00
8241	0000	0000	0000	1520	Indemnizaciones	0.00	0.00	2,833,937.10	2,833,937.10	0.00	0.00
8241	0000	0000	0000	1522	Liquidaciones por indemnizaciones por sueldos y salarios c	0.00	0.00	1,812,778.90	1,812,778.90	0.00	0.00
8241	0000	0000	0000	1540	Prestaciones contractuales	0.00	0.00	780,408.20	780,408.20	0.00	0.00
8241	0000	0000	0000	1541	Becas para hijos de trabajadores sindicalizados	0.00	0.00	209,750.00	209,750.00	0.00	0.00
8241	0000	0000	0000	1590	Otros gastos derivados de convenio	0.00	0.00	570,658.20	570,658.20	0.00	0.00
8241	0000	0000	0000	1596	Otras prestaciones sociales y económicas	0.00	0.00	240,750.00	240,750.00	0.00	0.00
8241	0000	0000	0000	2000	MATERIALES Y SUMINISTROS	0.00	0.00	24,005,149.70	24,005,149.70	0.00	0.00
8241	0000	0000	0000	2100	MATERIALES DE ADMINISTRACION, EMISION DE DOCUM	0.00	0.00	6,147,732.95	6,147,732.95	0.00	0.00
8241	0000	0000	0000	2110	Materiales, útiles y equipos menores de oficina	0.00	0.00	4,100,159.27	4,100,159.27	0.00	0.00
8241	0000	0000	0000	2111	Materiales y útiles de oficina	0.00	0.00	2,872,900.03	2,872,900.03	0.00	0.00
8241	0000	0000	0000	2112	Enseres de oficina	0.00	0.00	1,227,259.24	1,227,259.24	0.00	0.00
8241	0000	0000	0000	2120	Materiales y útiles de impresión y reproducción	0.00	0.00	12,871.36	12,871.36	0.00	0.00



Nombre de la Entidad Municipal: (1) Municipio de ZIMACANTEPEC, 0105

Cuenta Pública 2023
Balanza de Comprobación Detallada
(cifras en pesos)

Del 1 de ENERO al 31 de DICIEMBRE de 2023(2)

Cta	S Cta	SS Cta	SSS Cta	SSSS Cta	Nombre de la Cuenta (4)	Saldo Inicial (5)		Movimientos del Mes (6)		Saldo Final (7)	
						Debe	Haber	Debe	Haber	Debe	Haber
8241	0000	0000	0000	2122	Materia de foto, cine y grabación	0.00	0.00	12,871.36	12,871.36	0.00	0.00
8241	0000	0000	0000	2140	Materiales útiles y equipos menores de tecnologías de la inf	0.00	0.00	545,821.74	545,821.74	0.00	0.00
8241	0000	0000	0000	2141	Materiales y útiles para el procesamiento en equipos y bien	0.00	0.00	545,821.74	545,821.74	0.00	0.00
8241	0000	0000	0000	2160	Materia de limpieza	0.00	0.00	1,437,237.25	1,437,237.25	0.00	0.00
8241	0000	0000	0000	2161	Materiales y enseres de limpieza	0.00	0.00	1,437,237.25	1,437,237.25	0.00	0.00
8241	0000	0000	0000	2170	Materiales y útiles de enseñanza	0.00	0.00	51,643.33	51,643.33	0.00	0.00
8241	0000	0000	0000	2171	Materia didáctica	0.00	0.00	284,955.61	284,955.61	0.00	0.00
8241	0000	0000	0000	2200	ALIMENTOS Y UTENSILIOS	0.00	0.00	284,955.61	284,955.61	0.00	0.00
8241	0000	0000	0000	2210	Productos alimenticios para personas	0.00	0.00	286,062.37	286,062.37	0.00	0.00
8241	0000	0000	0000	2211	Productos alimenticios para personas	0.00	0.00	266,062.37	266,062.37	0.00	0.00
8241	0000	0000	0000	2230	Utensilios para el servicio de alimentación	0.00	0.00	18,893.24	18,893.24	0.00	0.00
8241	0000	0000	0000	2231	Utensilios para el servicio de alimentación	0.00	0.00	18,893.24	18,893.24	0.00	0.00
8241	0000	0000	0000	2400	MATERIALES Y ARTICULOS DE CONSTRUCCION Y DE R	0.00	0.00	1,257,664.44	1,257,664.44	0.00	0.00
8241	0000	0000	0000	2400	Madera y productos de madera	0.00	0.00	1,025.34	1,025.34	0.00	0.00
8241	0000	0000	0000	2441	Madera y productos de madera	0.00	0.00	1,025.34	1,025.34	0.00	0.00
8241	0000	0000	0000	2450	Vidrio y productos de vidrio	0.00	0.00	5,866.82	5,866.82	0.00	0.00
8241	0000	0000	0000	2451	Vidrio y productos de vidrio	0.00	0.00	5,866.82	5,866.82	0.00	0.00
8241	0000	0000	0000	2460	Material eléctrico y electrónico	0.00	0.00	635,602.32	635,602.32	0.00	0.00
8241	0000	0000	0000	2461	Material eléctrico y electrónico	0.00	0.00	635,602.32	635,602.32	0.00	0.00
8241	0000	0000	0000	2470	Artículos metálicos para la construcción	0.00	0.00	4,538.77	4,538.77	0.00	0.00
8241	0000	0000	0000	2471	Artículos metálicos para la construcción	0.00	0.00	4,538.77	4,538.77	0.00	0.00
8241	0000	0000	0000	2480	Materiales complementarios	0.00	0.00	215,063.16	215,063.16	0.00	0.00
8241	0000	0000	0000	2483	Material de señalización	0.00	0.00	17,633.16	17,633.16	0.00	0.00
8241	0000	0000	0000	2489	Arboles y plantas de ornato	0.00	0.00	197,430.00	197,430.00	0.00	0.00
8241	0000	0000	0000	2491	Otros materiales y artículos de construcción y reparación	0.00	0.00	395,568.03	395,568.03	0.00	0.00
8241	0000	0000	0000	2492	Materiales de construcción	0.00	0.00	364,768.94	364,768.94	0.00	0.00
8241	0000	0000	0000	2500	Estructuras y manufacturas para todo tipo de construcción	0.00	0.00	30,799.09	30,799.09	0.00	0.00
8241	0000	0000	0000	2500	PRODUCTOS QUIMICOS, FARMACUTICOS Y DE LABOR	0.00	0.00	999,261.53	999,261.53	0.00	0.00
8241	0000	0000	0000	2520	Fertilizantes, pesticidas y otros agroquímicos	0.00	0.00	12,025.09	12,025.09	0.00	0.00
8241	0000	0000	0000	2521	Plaguicidas, abonos y fertilizantes	0.00	0.00	12,025.09	12,025.09	0.00	0.00
8241	0000	0000	0000	2530	Medicinas y productos farmacéuticos	0.00	0.00	409,902.58	409,902.58	0.00	0.00
8241	0000	0000	0000	2531	Medicinas y productos farmacéuticos	0.00	0.00	409,902.58	409,902.58	0.00	0.00
8241	0000	0000	0000	2540	Materiales, accesorios y suministros médicos	0.00	0.00	577,333.86	577,333.86	0.00	0.00
8241	0000	0000	0000	2541	Materiales, accesorios y suministros médicos	0.00	0.00	577,333.86	577,333.86	0.00	0.00
8241	0000	0000	0000	2600	COMBUSTIBLES, LUBRICANTES Y ADITIVOS	0.00	0.00	11,268,210.66	11,268,210.66	0.00	0.00
8241	0000	0000	0000	2610	Combustibles, lubricantes y aditivos	0.00	0.00	11,268,210.66	11,268,210.66	0.00	0.00
8241	0000	0000	0000	2611	Combustibles, lubricantes y aditivos	0.00	0.00	11,268,210.66	11,268,210.66	0.00	0.00
8241	0000	0000	0000	2700	VESTUARIO, BLANCOS, PRENDAS DE PROTECCION Y A	0.00	0.00	1,764,865.70	1,764,865.70	0.00	0.00
8241	0000	0000	0000	2710	Vestuario y uniformes	0.00	0.00	1,233,142.07	1,233,142.07	0.00	0.00
8241	0000	0000	0000	2711	Vestuario y uniformes	0.00	0.00	1,233,142.07	1,233,142.07	0.00	0.00
8241	0000	0000	0000	2720	Prendas de seguridad y protección personal	0.00	0.00	531,723.63	531,723.63	0.00	0.00
8241	0000	0000	0000	2721	Prendas de seguridad y protección personal	0.00	0.00	531,723.63	531,723.63	0.00	0.00
8241	0000	0000	0000	2800	MATERIALES Y SUMINISTROS PARA SEGURIDAD	0.00	0.00	242,264.80	242,264.80	0.00	0.00
8241	0000	0000	0000	2820	Materiales de seguridad pública	0.00	0.00	242,264.80	242,264.80	0.00	0.00
8241	0000	0000	0000	2821	Materia de seguridad pública	0.00	0.00	2,040,194.01	2,040,194.01	0.00	0.00
8241	0000	0000	0000	2800	HERRAMIENTAS, REFACCIONES Y ACCESORIOS MENO	0.00	0.00	182,908.98	182,908.98	0.00	0.00
8241	0000	0000	0000	2910	Herramientas menores	0.00	0.00	182,908.98	182,908.98	0.00	0.00
8241	0000	0000	0000	2911	Herramientas menores	0.00	0.00	182,908.98	182,908.98	0.00	0.00
8241	0000	0000	0000	2920	Refacciones y accesorios menores de edificios	0.00	0.00	18,364.09	18,364.09	0.00	0.00
8241	0000	0000	0000	2921	Refacciones y accesorios menores de edificios	0.00	0.00	18,364.09	18,364.09	0.00	0.00
8241	0000	0000	0000	2930	Refacciones y accesorios menores de mobiliario y equipo de	0.00	0.00	10,393.60	10,393.60	0.00	0.00
8241	0000	0000	0000	2931	Refacciones y accesorios menores de mobiliario y equipo de	0.00	0.00	10,393.60	10,393.60	0.00	0.00
8241	0000	0000	0000	2940	Refacciones y accesorios menores de equipo de cómputo y	0.00	0.00	418,383.43	418,383.43	0.00	0.00
8241	0000	0000	0000	2941	Refacciones y accesorios menores de equipo de cómputo y	0.00	0.00	418,383.43	418,383.43	0.00	0.00
8241	0000	0000	0000	2960	Refacciones y accesorios menores para equipo de transport	0.00	0.00	1,263,592.83	1,263,592.83	0.00	0.00
8241	0000	0000	0000	2961	Refacciones y accesorios menores para equipo de transport	0.00	0.00	1,263,592.83	1,263,592.83	0.00	0.00
8241	0000	0000	0000	2961	Refacciones y accesorios menores para equipo de transport	0.00	0.00	1,264,932.83	1,264,932.83	-1,340.00	-1,340.00



Nombre de la Entidad Municipal: (1) Municipio de ZINACANTEPEC, 0105

Cuenta Pública 2023 Balanza de Comprobación Detallada (cifras en pesos)

Del 1 de ENERO al 31 de DICIEMBRE de 2023(2)

Cta	S Cta	SS Cta	SSS Cta	SSSS Cta	Nombre de la Cuenta (4)	Saldo Inicial (5)		Movimientos del Mes (6)		Saldo Final (7)	
						Debe	Haber	Debe	Haber	Debe	Haber
8241	0000	0000	0000	2980	Refacciones y accesorios menores de maquinaria y otros eq	0.00		53,300.85		0.00	
8241	0000	0000	0000	2981	Refacciones y accesorios menores de maquinaria y otros eq	0.00		53,300.85		0.00	
8241	0000	0000	0000	2980	Refacciones y accesorios menores otros bienes muebles	0.00		93,250.23		0.00	
8241	0000	0000	0000	2992	Otros enseres	0.00		93,250.23		0.00	
8241	0000	0000	0000	3000	SERVICIOS GENERALES	0.00		130,123,473.46		0.00	
8241	0000	0000	0000	3100	SERVICIOS BASICOS	0.00		39,823,443.80		0.00	
8241	0000	0000	0000	3110	Energía eléctrica	0.00		32,634,020.25		0.00	
8241	0000	0000	0000	3111	Servicio de energía eléctrica	0.00		1,439,100.64		0.00	
8241	0000	0000	0000	3112	Servicio de energía eléctrica para alumbrado público	0.00		31,194,919.61		0.00	
8241	0000	0000	0000	3130	Agua	0.00		6,623,092.46		0.00	
8241	0000	0000	0000	3131	Servicio de agua	0.00		6,623,092.46		0.00	
8241	0000	0000	0000	3140	Telefonía tradicional	0.00		566,331.09		0.00	
8241	0000	0000	0000	3141	Servicio de telefonía convencional	0.00		566,331.09		0.00	
8241	0000	0000	0000	3200	SERVICIOS DE ARRENDAMIENTO	0.00		16,979,076.29		0.00	
8241	0000	0000	0000	3210	Arrendamiento de terrenos	0.00		4,785,899.52		0.00	
8241	0000	0000	0000	3211	Arrendamiento de terrenos	0.00		4,785,899.52		0.00	
8241	0000	0000	0000	3230	Arrendamiento de mobiliario y equipo de administración, edu	0.00		949,999.87		0.00	
8241	0000	0000	0000	3231	Arrendamiento de equipo y bienes informáticos	0.00		949,999.87		0.00	
8241	0000	0000	0000	3250	Arrendamiento de equipo de transporte	0.00		4,958,176.90		0.00	
8241	0000	0000	0000	3251	Arrendamiento de vehículos	0.00		11,243,176.90		0.00	
8241	0000	0000	0000	3300	SERVICIOS PROFESIONALES, CIENTÍFICOS, TÉCNICOS	0.00		7,077,487.83		0.00	
8241	0000	0000	0000	3310	Servicios legales, de contabilidad, auditoría y relacionados	0.00		4,055,793.76		0.00	
8241	0000	0000	0000	3311	Asesorías asociadas a convenios o acuerdos	0.00		4,055,793.76		0.00	
8241	0000	0000	0000	3320	Servicios de diseño, arquitectura, ingeniería y actividades re	0.00		5,735.00		0.00	
8241	0000	0000	0000	3321	Servicios estadísticos y geográficos	0.00		5,735.00		0.00	
8241	0000	0000	0000	3330	Servicios de consultoría administrativa, procesos, técnica y e	0.00		1,128,684.60		0.00	
8241	0000	0000	0000	3340	Servicios de capacitación	0.00		1,128,684.60		0.00	
8241	0000	0000	0000	3341	Servicios de capacitación	0.00		566,060.00		0.00	
8241	0000	0000	0000	3360	Servicios de apoyo administrativo, traducción, fotocopiado e	0.00		980,212.16		0.00	
8241	0000	0000	0000	3362	Impresiones de documentos oficiales para la prestación de s	0.00		690,193.60		0.00	
8241	0000	0000	0000	3363	Servicios de impresión de documentos oficiales	0.00		290,018.56		0.00	
8241	0000	0000	0000	3390	Servicios profesionales, científicos y técnicos integrales	0.00		3,990,832.31		0.00	
8241	0000	0000	0000	3391	Servicios profesionales	0.00		3,990,832.31		0.00	
8241	0000	0000	0000	3400	SERVICIOS FINANCIEROS, BANCARIOS Y COMERCIALES	0.00		1,903,710.79		0.00	
8241	0000	0000	0000	3410	Servicios financieros y bancarios	0.00		345,051.36		0.00	
8241	0000	0000	0000	3411	Servicios bancarios y financieros	0.00		345,051.36		0.00	
8241	0000	0000	0000	3450	Seguro de bienes patrimoniales	0.00		1,558,589.83		0.00	
8241	0000	0000	0000	3451	Seguros y fianzas	0.00		1,558,589.83		0.00	
8241	0000	0000	0000	3490	Servicios financieros, bancarios y comerciales integrales	0.00		69.60		0.00	
8241	0000	0000	0000	3491	Servicios financieros, bancarios y comerciales integrales	0.00		69.60		0.00	
8241	0000	0000	0000	3500	SERVICIOS DE INSTALACION, REPARACION, MANTENIM	0.00		1,876,974.27		0.00	
8241	0000	0000	0000	3510	Conservación y mantenimiento menor de inmuebles	0.00		1,876,974.27		0.00	
8241	0000	0000	0000	3530	Reparación y mantenimiento de inmuebles	0.00		496,967.66		0.00	
8241	0000	0000	0000	3531	Reparación, reparación y mantenimiento de equipo de cómpu	0.00		8,473.61		0.00	
8241	0000	0000	0000	3550	Reparación y mantenimiento de bienes informáti	0.00		8,473.61		0.00	
8241	0000	0000	0000	3551	Reparación y mantenimiento de equipo de transporte	0.00		95,897.00		0.00	
8241	0000	0000	0000	3570	Instalación, reparación y mantenimiento de vehículos, trailers, aéreos	0.00		95,897.00		0.00	
8241	0000	0000	0000	3571	Reparación, reparación y mantenimiento de maquinaria, equi	0.00		25,636.00		0.00	
8241	0000	0000	0000	3590	Servicios de jardinería y fumigación	0.00		25,636.00		0.00	
8241	0000	0000	0000	3591	Servicios de fumigación	0.00		1,250,000.00		0.00	
8241	0000	0000	0000	3600	SERVICIOS DE COMUNICACION SOCIAL Y PUBLICIDAD	0.00		1,250,000.00		0.00	
8241	0000	0000	0000	3610	Difusión por radio, televisión y otros medios de mensajería so	0.00		4,363,167.93		0.00	
8241	0000	0000	0000	3611	Gastos de publicidad y propaganda	0.00		4,363,167.93		0.00	
8241	0000	0000	0000	3612	Publicaciones oficiales y de información en general para difu	0.00		4,077,585.06		0.00	
								290,782.87			290,782.87



Nombre de la Entidad Municipal: (1) Municipio de ZINACANTEPEC, 0105

Cuenta Pública 2023
Balanza de Comprobación Detallada
(cifras en pesos)

Del 1 de ENERO al 31 de DICIEMBRE de 2023(2)

Cta	S Cta	SS Cta	SSS Cta	SSSS Cta	Cuenta (3)	Nombre de la Cuenta (4)	Saldo Inicial (5)		Movimientos del Mes (6)		Saldo Final (7)	
							Debe	Haber	Debe	Haber	Debe	Haber
8241	0000	0000	0000	3650		Servicios de la industria filmica del sonido y del video	0.00				0.00	
8241	0000	0000	0000	3651		Servicios de cine y grabación	0.00		34,800.00	34,800.00	0.00	
8241	0000	0000	0000	3700		SERVICIOS DE TRASLADO Y VIÁTICOS	0.00		34,800.00	34,800.00	0.00	
8241	0000	0000	0000	3760		Viaticos en el extranjero	0.00		99,497.00	99,497.00	0.00	
8241	0000	0000	0000	3761		Gastos de alimentación en el extranjero	0.00		99,497.00	99,497.00	0.00	
8241	0000	0000	0000	3762		Gastos de hospedaje en el extranjero	0.00		5,810.75	5,810.75	0.00	
8241	0000	0000	0000	3763		Gastos por arrendamiento de vehiculos en el extranjero	0.00		37,758.93	37,758.93	0.00	
8241	0000	0000	0000	3800		SERVICIOS OFICIALES	0.00		55,927.32	55,927.32	0.00	
8241	0000	0000	0000	3820		Gastos de orden social y cultural	0.00		29,507,364.14	29,507,364.14	0.00	
8241	0000	0000	0000	3821		Gastos de ceremonias oficiales y de orden social	0.00		23,760,119.07	23,760,119.07	0.00	
8241	0000	0000	0000	3822		Expedicúlos civicos y culturales	0.00		2,788,657.00	2,788,657.00	0.00	
8241	0000	0000	0000	3840		Exposiciones	0.00		20,971,462.07	20,971,462.07	0.00	
8241	0000	0000	0000	3841		Exposiciones y ferias	0.00		5,747,245.07	5,747,245.07	0.00	
8241	0000	0000	0000	3900		OTROS SERVICIOS GENERALES	0.00		5,747,245.07	5,747,245.07	0.00	
8241	0000	0000	0000	3920		Impuestos y derechos	0.00		28,492,751.41	28,492,751.41	0.00	
8241	0000	0000	0000	3922		Otros impuestos y derechos	0.00		17,928.00	17,928.00	0.00	
8241	0000	0000	0000	3940		Sentencias y resoluciones por autoridad competente	0.00		18,749,218.57	18,749,218.57	0.00	
8241	0000	0000	0000	3941		Sentencias y resoluciones judiciales	0.00		18,749,218.57	18,749,218.57	0.00	
8241	0000	0000	0000	3960		Impuesto sobre nomina y otros que se derivan de una relaci	0.00		8,409,286.53	8,409,286.53	0.00	
8241	0000	0000	0000	3982		Impuesto sobre erogaciones por remuneraciones al trabajo f	0.00		8,409,286.53	8,409,286.53	0.00	
8241	0000	0000	0000	3990		Otros servicios generales	0.00		1,316,318.31	1,316,318.31	0.00	
8241	0000	0000	0000	3992		Gastos de servicios menores	0.00		991,587.91	991,587.91	0.00	
8242	0000	0000	0000	3993		Estudios y análisis clinicos	0.00		324,730.40	324,730.40	0.00	
8242	0000	0000	0000	4000		Presupuesto de Egresos Comprometido de Transferencias, /	0.00		110,010,343.08	110,010,343.08	0.00	
8242	0000	0000	0000	4300		TRANSFERENCIAS ASIGNACIONES SUBSIDIOS Y OTRAS	0.00		110,010,343.08	110,010,343.08	0.00	
8242	0000	0000	0000	4380		SUBSIDIOS A ENTIDADES FEDERATIVAS Y MUNICIPALES	0.00		93,829,897.00	93,829,897.00	0.00	
8242	0000	0000	0000	4383		Subsidios a entidades federativas y municipios	0.00		65,058,208.16	65,058,208.16	0.00	
8242	0000	0000	0000	4390		Subsidios y apoyos	0.00		65,058,208.16	65,058,208.16	0.00	
8242	0000	0000	0000	4391		Otros subsidios	0.00		28,771,688.84	28,771,688.84	0.00	
8242	0000	0000	0000	4392		Subsidios por carga fiscal	0.00		21,900,943.70	21,900,943.70	0.00	
8242	0000	0000	0000	4400		Devolucion de ingresos indebidos	0.00		6,870,745.14	6,870,745.14	0.00	
8242	0000	0000	0000	4410		AYUDAS SOCIALES	0.00		16,180,446.08	16,180,446.08	0.00	
8242	0000	0000	0000	4411		Ayudas sociales a personas	0.00		16,180,446.08	16,180,446.08	0.00	
8242	0000	0000	0000	4412		Cooperaciones y ayudas	0.00		8,078,062.75	8,078,062.75	0.00	
8244	0000	0000	0000	9000		Presupuesto de Egresos Comprometido de Intereses, comis	0.00		8,102,383.33	8,102,383.33	0.00	
8244	0000	0000	0000	9100		DEUDA PÚBLICA	0.00		78,711,285.21	78,711,285.21	0.00	
8244	0000	0000	0000	9110		AMORTIZACIÓN DE LA DEUDA PÚBLICA	0.00		78,711,285.21	78,711,285.21	0.00	
8244	0000	0000	0000	9111		Amortización de la deuda interna con instituciones de crédito	0.00		49,638,504.34	49,638,504.34	0.00	
8244	0000	0000	0000	9200		INTERESES DE LA DEUDA PÚBLICA	0.00		49,638,504.34	49,638,504.34	0.00	
8244	0000	0000	0000	9210		Intereses de la deuda interna con instituciones de crédito	0.00		12,391,328.51	12,391,328.51	0.00	
8244	0000	0000	0000	9211		Intereses de la deuda	0.00		12,391,328.51	12,391,328.51	0.00	
8244	0000	0000	0000	9900		ADEUDOS DE EJERCICIOS FISCALES ANTERIORES (ADE	0.00		16,881,452.36	16,881,452.36	0.00	
8244	0000	0000	0000	9910		ADELFAS	0.00		16,881,452.36	16,881,452.36	0.00	
8245	0000	0000	0000	6000		Por el ejercicio inmediato anterior	0.00		16,881,452.36	16,881,452.36	0.00	
8245	0000	0000	0000	6100		Presupuesto de Egresos Comprometido de Inversión Públic	0.00		219,003,294.71	219,003,294.71	0.00	
8245	0000	0000	0000	6110		INVERSIÓN PÚBLICA	0.00		219,003,294.71	219,003,294.71	0.00	
8245	0000	0000	0000	6111		OBRA PÚBLICA EN BIENES DE DOMINIO PÚBLICO	0.00		219,003,294.71	219,003,294.71	0.00	
8245	0000	0000	0000	6120		Edificación habitacional	0.00		3,149,156.39	3,149,156.39	0.00	
8245	0000	0000	0000	6122		Edificación no habitacional	0.00		3,149,156.39	3,149,156.39	0.00	
8245	0000	0000	0000	6130		Obra estatal o municipal	0.00		34,813,841.87	34,813,841.87	0.00	
8245	0000	0000	0000	6132		Construcción de obras para el abastecimiento de agua, paic	0.00		34,813,841.87	34,813,841.87	0.00	
8245	0000	0000	0000	6140		Obra estatal o municipal	0.00		4,298,822.61	4,298,822.61	0.00	
8245	0000	0000	0000	6142		División de terrenos y construcción de obras de urbanizació	0.00		4,298,822.61	4,298,822.61	0.00	
8245	0000	0000	0000	6144			0.00		5,353,486.60	5,353,486.60	0.00	



Nombre de la Entidad Municipal: (1) Municipio de ZIMACANTEPEC, 0105

Cuenta Pública 2023
Balanza de Comprobación Detallada
(cifras en pesos)

Del 1 de ENERO al 31 de DICIEMBRE de 2023(2)

Cta	S Cta	SS Cta	SSS Cta	SSSS Cta	Nombre de la Cuenta (4)	Saldo Inicial (5)		Movimientos del Mes (6)		Saldo Final (7)	
						Debe	Haber	Debe	Haber	Debe	Haber
8245	0000	0000	0000	6141	División de terrenos y construcción de obras de urbanización	0.00	0.00	5,353,486.60	5,353,486.60	0.00	0.00
8245	0000	0000	0000	6150	Construcción de vías de comunicación	0.00	0.00	171,387,987.24	171,387,987.24	0.00	0.00
8245	0000	0000	0000	6152	Otra estatal o municipal	0.00	0.00	135,069,410.68	135,069,410.68	0.00	0.00
8245	0000	0000	0000	6155	Estudios de preinversión	0.00	0.00	4,620,000.00	4,620,000.00	0.00	0.00
8246	0000	0000	0000	6159	Reparación y mantenimiento de valdades y alumbrado	0.00	0.00	31,698,576.56	31,698,576.56	0.00	0.00
8246	0000	0000	0000	5000	Presupuesto de Egresos Comprometido de Bienes Muebles	0.00	0.00	5,265,399.06	5,265,399.06	0.00	0.00
8246	0000	0000	0000	5100	BIENES MUEBLES INMUEBLES E INTANGIBLES	0.00	0.00	5,265,399.06	5,265,399.06	0.00	0.00
8246	0000	0000	0000	5110	MOBILIARIO Y EQUIPO DE ADMINISTRACION	0.00	0.00	2,566,210.67	2,566,210.67	0.00	0.00
8246	0000	0000	0000	5111	Muebles y enseres	0.00	0.00	117,986.81	117,986.81	0.00	0.00
8246	0000	0000	0000	5150	Equipo de computo y de tecnologas de la informacion	0.00	0.00	117,986.81	117,986.81	0.00	0.00
8246	0000	0000	0000	5200	Bienes informaticos	0.00	0.00	2,448,223.86	2,448,223.86	0.00	0.00
8246	0000	0000	0000	5210	Equipos y aparatos audiovisuales	0.00	0.00	2,448,223.86	2,448,223.86	0.00	0.00
8246	0000	0000	0000	5230	Cámaras fotográficas y de video	0.00	0.00	199,033.96	199,033.96	0.00	0.00
8246	0000	0000	0000	5231	Equipo de foto, cine y grabacion	0.00	0.00	713,917.36	713,917.36	0.00	0.00
8246	0000	0000	0000	5400	VEHICULOS Y EQUIPO DE TRANSPORTE	0.00	0.00	1,600,000.00	1,600,000.00	0.00	0.00
8246	0000	0000	0000	5410	Vehiculos y equipo terrestre	0.00	0.00	1,600,000.00	1,600,000.00	0.00	0.00
8246	0000	0000	0000	5600	MAQUINARIA, OTROS EQUIPOS Y HERRAMIENTAS	0.00	0.00	186,237.07	186,237.07	0.00	0.00
8246	0000	0000	0000	5670	Herramientas y maquinas-herramienta	0.00	0.00	113,388.00	113,388.00	0.00	0.00
8246	0000	0000	0000	5690	Herramientas, maquina herramienta y equipo	0.00	0.00	113,388.00	113,388.00	0.00	0.00
8246	0000	0000	0000	5691	Otros equipos	0.00	0.00	72,849.07	72,849.07	0.00	0.00
8251	0000	0000	0000	1000	PRESUPUESTO DE EGRESOS DEVENGADO	0.00	0.00	886,710,323.73	881,006,815.88	5,700,507.85	0.00
8251	0000	0000	0000	1100	Presupuesto de Egresos Devengado de Gastos de Funcionamiento	0.00	0.00	475,175,619.28	470,173,428.76	5,000,190.52	0.00
8251	0000	0000	0000	1110	RENUMERACIONES AL PERSONAL DE CARACTER PERMANENTE	0.00	0.00	325,198,953.06	325,148,953.06	50,000.00	0.00
8251	0000	0000	0000	1111	Dietas	0.00	0.00	205,037,096.65	205,037,096.65	0.00	0.00
8251	0000	0000	0000	1130	Dietas	0.00	0.00	13,352,466.96	13,352,466.96	0.00	0.00
8251	0000	0000	0000	1131	Sueldos base al personal permanente	0.00	0.00	13,352,466.96	13,352,466.96	0.00	0.00
8251	0000	0000	0000	1200	RENUMERACIONES AL PERSONAL DE CARACTER TRANSITORIO	0.00	0.00	191,684,629.69	191,684,629.69	0.00	0.00
8251	0000	0000	0000	1210	Honorarios asimilables a salarios	0.00	0.00	13,057,017.64	13,057,017.64	0.00	0.00
8251	0000	0000	0000	1300	Honorarios asimilables al salario	0.00	0.00	13,057,017.64	13,057,017.64	0.00	0.00
8251	0000	0000	0000	1310	RENUMERACIONES ADICIONALES Y ESPECIALES	0.00	0.00	53,830,967.33	53,780,967.33	50,000.00	0.00
8251	0000	0000	0000	1311	Primas por años de servicio efectivos prestados	0.00	0.00	972,176.31	922,176.31	50,000.00	0.00
8251	0000	0000	0000	1312	Prima por antigüedad	0.00	0.00	798,719.26	798,719.26	0.00	0.00
8251	0000	0000	0000	1320	Primas de vacaciones, dominical y gratificación de fin de año	0.00	0.00	173,457.05	123,457.05	50,000.00	0.00
8251	0000	0000	0000	1322	Prima vacacional	0.00	0.00	45,116,174.29	45,116,174.29	0.00	0.00
8251	0000	0000	0000	1324	Vacaciones no disfrutadas por finiquito	0.00	0.00	12,245,586.43	12,245,586.43	0.00	0.00
8251	0000	0000	0000	1340	Compensaciones	0.00	0.00	32,834,740.64	32,834,740.64	0.00	0.00
8251	0000	0000	0000	1341	Compensación	0.00	0.00	35,847.22	35,847.22	0.00	0.00
8251	0000	0000	0000	1346	Gratificación	0.00	0.00	1,783,253.12	1,783,253.12	0.00	0.00
8251	0000	0000	0000	1400	Gratificación por convenio	0.00	0.00	4,285,766.29	4,285,766.29	0.00	0.00
8251	0000	0000	0000	1410	SEGURIDAD SOCIAL	0.00	0.00	1,673,597.32	1,673,597.32	0.00	0.00
8251	0000	0000	0000	1412	Aportaciones de seguridad social	0.00	0.00	50,524,082.44	50,524,082.44	0.00	0.00
8251	0000	0000	0000	1413	Aportaciones al fondo del sistema solidario de reparto	0.00	0.00	49,472,943.33	49,472,943.33	0.00	0.00
8251	0000	0000	0000	1414	Aportaciones del sistema de capitalización individual	0.00	0.00	20,101,349.88	20,101,349.88	0.00	0.00
8251	0000	0000	0000	1415	Aportaciones para financiar los gastos generales de administración	0.00	0.00	14,800,710.52	14,800,710.52	0.00	0.00
8251	0000	0000	0000	1416	Aportaciones para respo de trabajo	0.00	0.00	2,832,343.76	2,832,343.76	0.00	0.00
8251	0000	0000	0000	1440	Aportaciones para seguros	0.00	0.00	1,739,849.82	1,739,849.82	0.00	0.00
8251	0000	0000	0000	1440	Aportaciones para seguros	0.00	0.00	9,998,699.35	9,998,699.35	0.00	0.00
8251	0000	0000	0000	1440	Aportaciones para seguros	0.00	0.00	1,051,139.11	1,051,139.11	0.00	0.00



Nombre de la Entidad Municipal: (1) Municipio de ZINACANTEPEC, 0105

Cuenta Pública 2023
Balanza de Comprobación Detallada
(cifras en pesos)

Del 1 de ENERO al 31 de DICIEMBRE de 2023(2)

Cta	Cuenta (3)				Nombre de la Cuenta (4)	Saldo Inicial (5)		Movimientos del Mes (6)		Saldo Final (7)	
	S Cta	SS Cta	SSS Cta	SSSS Cta		Debe	Haber	Debe	Haber	Debe	Haber
8251	0000	0000	0000	1441	Seguros y fianzas	0.00		1,051,139.11		1,051,139.11	0.00
8251	0000	0000	0000	1500	OTRAS PRESTACIONES SOCIALES Y ECONÓMICAS	0.00		2,749,789.00		2,749,789.00	0.00
8251	0000	0000	0000	1520	Indemnizaciones	0.00		1,728,630.80		1,728,630.80	0.00
8251	0000	0000	0000	1522	Liquidaciones por indemnizaciones, por sueldos y salarios c	0.00		1,728,630.80		1,728,630.80	0.00
8251	0000	0000	0000	1540	Prestaciones contractuales	0.00		780,408.20		780,408.20	0.00
8251	0000	0000	0000	1541	Becas para hijos de trabajadores sindicalizados	0.00		209,750.00		209,750.00	0.00
8251	0000	0000	0000	1546	Otros gastos derivados de convenio	0.00		570,658.20		570,658.20	0.00
8251	0000	0000	0000	1590	Otras prestaciones sociales y económicas	0.00		240,750.00		240,750.00	0.00
8251	0000	0000	0000	1599	Despensa	0.00		240,750.00		240,750.00	0.00
8251	0000	0000	0000	2000	MATERIALES Y SUMINISTROS	0.00		22,810,623.65		20,395,917.76	2,414,705.89
8251	0000	0000	0000	2100	MATERIALES DE ADMINISTRACIÓN, EMISIÓN DE DOCUM	0.00		5,836,617.03		5,818,367.91	18,249.12
8251	0000	0000	0000	2110	Materiales, útiles y equipos menores de oficina	0.00		4,093,019.32		4,078,554.70	14,464.62
8251	0000	0000	0000	2111	Materiales y útiles de oficina	0.00		2,667,959.09		2,667,959.09	0.00
8251	0000	0000	0000	2112	Enseres de oficina	0.00		1,225,060.23		1,210,595.61	14,464.62
8251	0000	0000	0000	2120	Materiales y útiles de impresión y reproducción	0.00		12,871.36		12,871.36	0.00
8251	0000	0000	0000	2122	Material de foto, cine y grabación	0.00		12,871.36		12,871.36	0.00
8251	0000	0000	0000	2140	Materiales útiles y equipos menores de tecnologías de la inf	0.00		543,798.14		540,013.64	3,784.50
8251	0000	0000	0000	2141	Materiales y útiles para el procesamiento en equipos y bien	0.00		543,798.14		540,013.64	3,784.50
8251	0000	0000	0000	2160	Material de limpieza	0.00		1,135,284.89		1,135,284.89	0.00
8251	0000	0000	0000	2161	Material y enseres de limpieza	0.00		1,135,284.89		1,135,284.89	0.00
8251	0000	0000	0000	2170	Materiales y útiles de enseñanza	0.00		51,643.32		51,643.32	0.00
8251	0000	0000	0000	2171	Material didáctico	0.00		51,643.32		51,643.32	0.00
8251	0000	0000	0000	2200	ALIMENTOS Y UTENSILIOS	0.00		279,000.18		271,575.81	7,424.37
8251	0000	0000	0000	2210	Productos alimenticios para personas	0.00		260,106.94		252,682.57	7,424.37
8251	0000	0000	0000	2211	Productos alimenticios para personas	0.00		260,106.94		252,682.57	7,424.37
8251	0000	0000	0000	2230	Utensilios para el servicio de alimentación	0.00		18,893.24		18,893.24	0.00
8251	0000	0000	0000	2231	Utensilios para el servicio de alimentación	0.00		18,893.24		18,893.24	0.00
8251	0000	0000	0000	2400	MATERIALES Y ARTICULOS DE CONSTRUCCION Y DE R	0.00		1,988,328.76		1,033,038.86	1,655,289.90
8251	0000	0000	0000	2440	Madera y productos de madera	0.00		1,025.34		1,025.34	0.00
8251	0000	0000	0000	2441	Madera y productos de madera	0.00		1,025.34		1,025.34	0.00
8251	0000	0000	0000	2450	Vidrio y productos de vidrio	0.00		5,866.82		5,866.82	0.00
8251	0000	0000	0000	2451	Vidrio y productos de vidrio	0.00		5,866.82		5,866.82	0.00
8251	0000	0000	0000	2460	Material eléctrico y electrónico	0.00		614,146.39		517,989.59	96,156.80
8251	0000	0000	0000	2461	Material eléctrico y electrónico	0.00		614,146.39		517,989.59	96,156.80
8251	0000	0000	0000	2470	Artículos metálicos para la construcción	0.00		4,538.77		4,538.77	0.00
8251	0000	0000	0000	2471	Artículos metálicos para la construcción	0.00		4,538.77		4,538.77	0.00
8251	0000	0000	0000	2480	Materiales complementarios	0.00		213,090.00		197,430.00	15,660.00
8251	0000	0000	0000	2481	Materiales complementarios	0.00		213,090.00		197,430.00	15,660.00
8251	0000	0000	0000	2482	Material de señalización	0.00		15,660.00		15,660.00	0.00
8251	0000	0000	0000	2483	Arboles y plantas de ornato	0.00		197,430.00		197,430.00	0.00
8251	0000	0000	0000	2484	Otros materiales y artículos de construcción y reparac	0.00		359,661.44		306,188.34	53,473.10
8251	0000	0000	0000	2485	Materiales de construcción	0.00		328,877.19		275,404.09	53,473.10
8251	0000	0000	0000	2490	Materiales de construcción	0.00		30,784.25		30,784.25	0.00
8251	0000	0000	0000	2491	Structuras y manufacturas para todo tipo de construcc	0.00		787,281.60		787,281.60	0.00
8251	0000	0000	0000	2492	Structuras y manufacturas para todo tipo de construcc	0.00		787,281.60		787,281.60	0.00
8251	0000	0000	0000	2500	PRODUCTOS QUIMICOS, FARMACEUTICOS Y DE LABOR	0.00		11,554.68		11,554.68	0.00
8251	0000	0000	0000	2520	Fertilizantes, pesticidas y otros agroquímicos	0.00		198,393.06		198,393.06	0.00
8251	0000	0000	0000	2521	Fertilizantes, pesticidas y otros agroquímicos	0.00		198,393.06		198,393.06	0.00
8251	0000	0000	0000	2530	Medicinas y productos farmacéuticos	0.00		577,333.86		577,333.86	0.00
8251	0000	0000	0000	2531	Medicinas y productos farmacéuticos	0.00		577,333.86		577,333.86	0.00
8251	0000	0000	0000	2540	Materiales, accesorios y suministros médicos	0.00		10,879,632.24		10,084,724.74	794,907.50
8251	0000	0000	0000	2541	Materiales, accesorios y suministros médicos	0.00		10,879,632.24		10,084,724.74	794,907.50
8251	0000	0000	0000	2600	COMBUSTIBLES, LUBRICANTES Y ADITIVOS	0.00		10,879,632.24		10,084,724.74	794,907.50
8251	0000	0000	0000	2610	Combustibles, lubricantes y aditivos	0.00		1,693,686.87		1,133,457.77	560,229.10
8251	0000	0000	0000	2700	VESTUARIO, BLANCOS, PRENDAS DE PROTECCION YA	0.00		1,232,955.67		777,810.52	455,145.15
8251	0000	0000	0000	2710	Vestuario y uniformes	0.00		1,232,955.67		777,810.52	455,145.15
8251	0000	0000	0000	2711	Vestuario y uniformes	0.00		460,731.20		365,647.25	105,083.95
8251	0000	0000	0000	2720	Prendas de seguridad y protección personal	0.00					



Nombre de la Entidad Municipal: (1) Municipio de ZIMACANTEPEC, 0105

Cuenta Pública 2023 Balanza de Comprobación Detallada (cifras en pesos)

Del 1 de ENERO al 31 de DICIEMBRE de 2023(2)

Cta	S Cta	SS Cta	SSS Cta	SSSS Cta	Nombre de la Cuenta (4)	Saldo Inicial (5)		Movimientos del Mes (6)		Saldo Final (7)	
						Debe	Haber	Debe	Haber	Debe	Haber
8251	0000	0000	0000	2721	Prestos de seguridad y protección personal	0.00					
8251	0000	0000	0000	2800	MATERIALES Y SUMINISTROS PARA SEGURIDAD	0.00		480,731.20	385,647.25	105,083.95	
8251	0000	0000	0000	2820	Materiales de seguridad pública	0.00		242,264.80	242,264.80	0.00	
8251	0000	0000	0000	2822	Materiales de seguridad pública	0.00		242,264.80	242,264.80	0.00	
8251	0000	0000	0000	2900	HERRAMIENTAS, REFACCIONES Y ACCESORIOS MENOS	0.00		1,893,812.17	1,025,206.27	868,605.90	
8251	0000	0000	0000	2910	Herramientas menores	0.00		169,529.01	169,529.01	0.00	
8251	0000	0000	0000	2920	Refacciones accesorios y herramientas	0.00		18,364.09	18,364.09	0.00	
8251	0000	0000	0000	2921	Refacciones y accesorios menores de edificios	0.00		18,364.09	18,364.09	0.00	
8251	0000	0000	0000	2930	Refacciones y accesorios menores de mobiliario y equipo de	0.00		10,393.60	10,393.60	0.00	
8251	0000	0000	0000	2931	Refacciones y accesorios menores de mobiliario y equipo de	0.00		10,393.60	10,393.60	0.00	
8251	0000	0000	0000	2940	Refacciones y accesorios menores de equipo de cómputo y	0.00		310,284.27	291,564.19	18,720.08	
8251	0000	0000	0000	2941	Refacciones y accesorios menores para equipo de transporte	0.00		1,257,285.87	418,500.09	838,785.78	
8251	0000	0000	0000	2960	Refacciones y accesorios menores para equipo de transporte	0.00		53,300.83	53,300.83	0.00	
8251	0000	0000	0000	2961	Refacciones y accesorios menores de maquinaria y otros eq	0.00		53,300.83	53,300.83	0.00	
8251	0000	0000	0000	2980	Refacciones y accesorios menores de maquinaria y otros eq	0.00		74,654.50	63,554.46	11,100.04	
8251	0000	0000	0000	2981	Refacciones y accesorios menores de maquinaria y otros eq	0.00		6,623,092.46	6,623,092.46	0.00	
8251	0000	0000	0000	2992	Otros enseres	0.00		74,654.50	63,554.46	11,100.04	
8251	0000	0000	0000	3000	SEVICIOS GENERALES	0.00		127,166,042.57	124,628,557.94	2,537,484.63	
8251	0000	0000	0000	3100	SEVICIOS BASICOS	0.00		39,866,035.25	38,866,653.18	999,372.07	
8251	0000	0000	0000	3110	Energía eléctrica	0.00		32,659,211.70	31,663,486.63	995,725.07	
8251	0000	0000	0000	3111	Servicio de energía eléctrica	0.00		1,390,763.60	30,282,723.03	995,725.07	
8251	0000	0000	0000	3112	Servicio de energía eléctrica para alumbrado público	0.00		31,278,448.10	30,282,723.03	995,725.07	
8251	0000	0000	0000	3130	Agua	0.00		6,623,092.46	6,623,092.46	0.00	
8251	0000	0000	0000	3131	Servicio de agua	0.00		6,623,092.46	6,623,092.46	0.00	
8251	0000	0000	0000	3140	Telefonía tradicional	0.00		583,731.09	580,084.09	3,647.00	
8251	0000	0000	0000	3141	Servicio de telefonía convencional	0.00		583,731.09	580,084.09	3,647.00	
8251	0000	0000	0000	3200	SEVICIOS DE ARRENDAMIENTO	0.00		17,213,742.23	17,139,300.04	74,442.19	
8251	0000	0000	0000	3210	Arrendamiento de terrenos	0.00		4,785,899.52	4,785,899.52	0.00	
8251	0000	0000	0000	3211	Arrendamiento de terrenos	0.00		4,785,899.52	4,785,899.52	0.00	
8251	0000	0000	0000	3230	Arrendamiento de mobiliario y equipo de administración, ed.	0.00		750,916.51	676,474.32	74,442.19	
8251	0000	0000	0000	3231	Arrendamiento de equipo y bienes informáticos	0.00		750,916.51	676,474.32	74,442.19	
8251	0000	0000	0000	3251	Arrendamiento de equipo de transporte	0.00		11,676,926.20	11,676,926.20	0.00	
8251	0000	0000	0000	3252	Arrendamiento de vehículos	0.00		11,676,926.20	11,676,926.20	0.00	
8251	0000	0000	0000	3300	SERVICIOS PROFESIONALES CIENTIFICOS, TECNICOS	0.00		5,857,540.01	5,857,540.01	0.00	
8251	0000	0000	0000	3310	Servicios legales, de contabilidad, auditoría y relacionados	0.00		405,793.76	405,793.76	0.00	
8251	0000	0000	0000	3311	Asesorías asociadas a convenios o acuerdos	0.00		5,735.00	5,735.00	0.00	
8251	0000	0000	0000	3321	Servicios de diseño, arquitectura, ingeniería y actividades re	0.00		5,735.00	5,735.00	0.00	
8251	0000	0000	0000	3322	Servicios estadísticos y geográficos	0.00		1,128,854.60	1,128,854.60	0.00	
8251	0000	0000	0000	3330	Servicios de consultoría administrativa, procesos, técnica y	0.00		1,128,854.60	1,128,854.60	0.00	
8251	0000	0000	0000	3331	Servicios de consultoría administrativa, procesos, técnica y	0.00		1,128,854.60	1,128,854.60	0.00	
8251	0000	0000	0000	3340	Servicios de capacitación	0.00		566,060.00	566,060.00	0.00	
8251	0000	0000	0000	3341	Capacitación	0.00		566,060.00	566,060.00	0.00	
8251	0000	0000	0000	3360	Servicios de apoyo administrativo, traducción, fotocopiado e	0.00		952,720.16	952,720.16	0.00	
8251	0000	0000	0000	3362	Impresiones de documentos oficiales para la prestación de s	0.00		690,193.60	690,193.60	0.00	
8251	0000	0000	0000	3363	Servicios profesionales, científicos y técnicos integrales	0.00		262,526.56	262,526.56	0.00	
8251	0000	0000	0000	3391	Servicios profesionales, científicos y técnicos integrales	0.00		2,798,376.49	2,798,376.49	0.00	
8251	0000	0000	0000	3400	SERVICIOS FINANCIEROS, BANCARIOS Y COMERCIALES	0.00		1,864,038.97	1,864,038.97	0.00	
8251	0000	0000	0000	3410	SERVICIOS FINANCIEROS, BANCARIOS Y COMERCIALES	0.00		1,864,038.97	1,864,038.97	0.00	
8251	0000	0000	0000	3411	Servicios financieros y bancarios	0.00		345,051.36	345,051.36	0.00	
8251	0000	0000	0000	3417	Servicios bancarios y financieros	0.00		345,051.36	345,051.36	0.00	
8251	0000	0000	0000	3450	Seguro de bienes patrimoniales	0.00		1,518,918.01	1,518,918.01	0.00	
8251	0000	0000	0000	3451	Seguros y fianzas	0.00		1,518,918.01	1,518,918.01	0.00	
8251	0000	0000	0000	3490	Servicios financieros, bancarios y comerciales integrales	0.00		69,60	69,60	0.00	
8251	0000	0000	0000	3491	Servicios financieros, bancarios y comerciales integrales	0.00		69,60	69,60	0.00	



Nombre de la Entidad Municipal: (1) Municipio de ZINACANTPEC, 0105

Cuenta Pública 2023 Balanza de Comprobación Detallada

(cifras en pesos)

Del 1 de ENERO al 31 de DICIEMBRE de 2023(2)

Cta	S Cta	SS Cta	SSS Cta	SSSS Cta	Nombre de la Cuenta (3)	Nombre de la Cuenta (4)	Saldo Inicial (5)		Movimientos del Mes (6)		Saldo Final (7)	
							Debe	Haber	Debe	Haber	Debe	Haber
8251	0000	0000	0000	3500	SERVICIOS DE INSTALACION, REPARACION, MANTENIM		0.00		1,844,974.27	1,840,394.27	4,580.00	
8251	0000	0000	0000	3510	Conservación y mantenimiento menor de inmuebles		0.00	496,967.66	496,967.66	496,967.66	0.00	
8251	0000	0000	0000	3511	Reparación y mantenimiento de inmuebles		0.00	496,967.66	496,967.66	496,967.66	0.00	
8251	0000	0000	0000	3530	Instalación, reparación y mantenimiento de equipo de comp		0.00	8,473.61	8,473.61	8,473.61	0.00	
8251	0000	0000	0000	3531	Reparación, instalación y mantenimiento de bienes informáti		0.00	8,473.61	8,473.61	8,473.61	0.00	
8251	0000	0000	0000	3550	Reparación y mantenimiento de equipo de transporte		0.00	95,897.00	95,897.00	95,897.00	0.00	
8251	0000	0000	0000	3551	Reparación y mantenimiento de vehículos terrestres, aéreos		0.00	95,897.00	95,897.00	95,897.00	0.00	
8251	0000	0000	0000	3570	Instalación, reparación y mantenimiento de maquinaria, equ		0.00	25,636.00	25,636.00	25,636.00	0.00	
8251	0000	0000	0000	3571	Reparación, instalación y mantenimiento de maquinaria, equ		0.00	25,636.00	25,636.00	25,636.00	0.00	
8251	0000	0000	0000	3590	Servicios de jardinería y fumigación		0.00	1,218,000.00	1,218,000.00	1,218,000.00	0.00	
8251	0000	0000	0000	3591	Servicios de fumigación		0.00	1,218,000.00	1,218,000.00	1,218,000.00	0.00	
8251	0000	0000	0000	3600	SERVICIOS DE COMUNICACION SOCIAL Y PUBLICIDAD		0.00	1,218,000.00	1,218,000.00	1,218,000.00	0.00	
8251	0000	0000	0000	3610	Difusión por radio, televisión y otros medios de mensajes so		0.00	3,705,741.82	3,236,845.29	468,896.53	0.00	
8251	0000	0000	0000	3611	Gastos de publicidad y propaganda		0.00	3,670,941.82	3,202,045.29	468,896.53	0.00	
8251	0000	0000	0000	3612	Publicaciones oficiales y de información en general para dif		0.00	3,433,427.03	2,979,185.94	454,241.09	0.00	
8251	0000	0000	0000	3650	Servicios de cine y grabación		0.00	237,514.79	222,859.35	14,655.44	0.00	
8251	0000	0000	0000	3651	Servicios de cine y grabación		0.00	34,800.00	34,800.00	0.00	0.00	
8251	0000	0000	0000	3700	SERVICIOS DE TRASLADO Y VIATICOS		0.00	34,800.00	34,800.00	0.00	0.00	
8251	0000	0000	0000	3760	Viáticos en el extranjero		0.00	99,497.00	99,497.00	0.00	0.00	
8251	0000	0000	0000	3761	Gastos de alimentación en el extranjero		0.00	99,497.00	99,497.00	0.00	0.00	
8251	0000	0000	0000	3762	Gastos de hospedaje en el extranjero		0.00	5,810.75	5,810.75	0.00	0.00	
8251	0000	0000	0000	3763	Gastos por arrendamiento de vehículos en el extranjero		0.00	37,758.93	37,758.93	0.00	0.00	
8251	0000	0000	0000	3800	SERVICIOS OFICIALES		0.00	56,927.32	56,927.32	0.00	0.00	
8251	0000	0000	0000	3820	Gastos de orden social y cultural		0.00	21,819,055.02	26,841,652.91	977,402.11	0.00	
8251	0000	0000	0000	3840	Exposiciones		0.00	2,787,443.36	2,721,926.57	65,516.79	0.00	
8251	0000	0000	0000	3841	Exposiciones y ferias		0.00	20,948,518.33	20,048,505.61	900,012.72	0.00	
8251	0000	0000	0000	3842	Gastos de ceremonias oficiales y de orden social		0.00	4,083,093.33	4,071,220.73	11,872.60	0.00	
8251	0000	0000	0000	3920	Impuestos y derechos		0.00	17,928.00	17,928.00	0.00	0.00	
8251	0000	0000	0000	3941	Sentencias y resoluciones por autoridad competente		0.00	19,691,718.57	19,691,718.57	0.00	0.00	
8251	0000	0000	0000	3980	Sentencias y resoluciones judiciales		0.00	7,873,095.53	7,873,095.53	0.00	0.00	
8251	0000	0000	0000	3982	Impuesto sobre nómina y otros que se derivan de una relac		0.00	7,873,095.53	7,873,095.53	0.00	0.00	
8251	0000	0000	0000	3990	Otros servicios generales		0.00	1,312,675.90	1,299,884.17	12,791.73	0.00	
8251	0000	0000	0000	3992	Gastos de servicios menores		0.00	991,587.90	978,796.17	12,791.73	0.00	
8252	0000	0000	0000	3993	Estudios y análisis clínicos		0.00	321,088.00	321,088.00	0.00	0.00	
8252	0000	0000	0000	4000	Presupuesto de Egresos Devengado de Transferencias, Asig		0.00	109,634,956.44	109,320,889.23	314,067.21	0.00	
8252	0000	0000	0000	4380	TRANSFERENCIAS, ASIGNACIONES, SUBSIDIOS Y OTRA		0.00	109,634,956.44	109,320,889.23	314,067.21	0.00	
8252	0000	0000	0000	4382	SUBSIDIOS Y SUBVENCIÓNES		0.00	93,829,897.00	93,829,897.00	0.00	0.00	
8252	0000	0000	0000	4383	Subsidios a entidades federativas y municipios		0.00	65,058,208.16	65,058,208.16	0.00	0.00	
8252	0000	0000	0000	4390	Otros subsidios		0.00	65,058,208.16	65,058,208.16	0.00	0.00	
8252	0000	0000	0000	4391	Subsidios por carga fiscal		0.00	28,771,668.84	28,771,668.84	0.00	0.00	
8252	0000	0000	0000	4392	Devolución de ingresos indebidos		0.00	6,870,745.14	6,870,745.14	0.00	0.00	
8252	0000	0000	0000	4400	AYUDAS SOCIALES		0.00	15,805,059.44	15,490,992.23	314,067.21	0.00	
8252	0000	0000	0000	4410	AYUDAS SOCIALES A PERSONAS		0.00	15,805,059.44	15,490,992.23	314,067.21	0.00	
8252	0000	0000	0000	4411	Cooperaciones y ayudas		0.00	8,056,059.44	7,749,992.23	314,067.21	0.00	
8254	0000	0000	0000	4412	Despesas		0.00	7,749,000.00	7,749,000.00	0.00	0.00	
8254	0000	0000	0000	9000	Presupuesto de Egresos Devengado de Intereses, comision		0.00	78,711,285.21	78,711,285.21	0.00	0.00	
8254	0000	0000	0000	9100	DEUDA PUBLICA		0.00	78,711,285.21	78,711,285.21	0.00	0.00	
8254	0000	0000	0000	9110	AMORTIZACION DE LA DEUDA PUBLICA		0.00	49,638,504.34	49,638,504.34	0.00	0.00	
8254	0000	0000	0000	9111	Amortización de la deuda interna con instituciones de crédito		0.00	49,638,504.34	49,638,504.34	0.00	0.00	
8254	0000	0000	0000	9200	INTERESES DE LA DEUDA PUBLICA		0.00	12,991,328.51	12,991,328.51	0.00	0.00	



Nombre de la Entidad Municipal: (1) Municipio de ZIMACANTEPEC, 0105

Cuenta Pública 2023
Balanza de Comprobación Detallada
(cifras en pesos)

Del 1 de ENERO al 31 de DICIEMBRE de 2023(2)

Cta	S Cta	SS Cta	SSS Cta	SSSS Cta	Nombre de la Cuenta (4)	Saldo Inicial (5)		Movimientos del Mes (6)		Saldo Final (7)	
						Debe	Haber	Debe	Haber	Debe	Haber
8254	0000	0000	0000	9270	Intereses de la deuda interna con instituciones de crédito	0.00		12,391,328.51	12,391,328.51	0.00	
8254	0000	0000	0000	9271	Intereses de la deuda	0.00		12,391,328.51	12,391,328.51	0.00	
8254	0000	0000	0000	9900	ADEUDOS DE EJERCICIOS FISCALES ANTERIORES (ADE	0.00		16,681,452.36	16,681,452.36	0.00	
8254	0000	0000	0000	9910	ADFERAS	0.00		16,681,452.36	16,681,452.36	0.00	
8255	0000	0000	0000	9911	Por el ejercicio inmediato anterior	0.00		16,681,452.36	16,681,452.36	0.00	
8255	0000	0000	0000	6000	Presupuesto de Egresos Devengado de Inversión Pública	0.00		218,298,439.19	217,920,972.05	371,467.14	
8255	0000	0000	0000	6100	INVERSIÓN PÚBLICA	0.00		218,298,439.19	217,920,972.05	371,467.14	
8255	0000	0000	0000	6110	OBRA PÚBLICA EN BIENES DE DOMINIO PÚBLICO	0.00		218,298,439.19	217,920,972.05	371,467.14	
8255	0000	0000	0000	6111	Edificación habitacional	0.00		3,149,156.39	3,149,156.39	0.00	
8255	0000	0000	0000	6120	Edificación no habitacional	0.00		3,149,156.39	3,149,156.39	0.00	
8255	0000	0000	0000	6122	Obra estatal o municipal	0.00		3,149,156.39	3,149,156.39	0.00	
8255	0000	0000	0000	6130	Obra estatal o municipal	0.00		3,149,156.39	3,149,156.39	0.00	
8255	0000	0000	0000	6132	Obra estatal o municipal	0.00		3,149,156.39	3,149,156.39	0.00	
8255	0000	0000	0000	6140	División de terrenos y construcción de obras de urbanización	0.00		34,813,841.87	34,436,374.73	377,467.14	
8255	0000	0000	0000	6141	División de terrenos y construcción de obras de urbanización	0.00		4,298,822.51	4,298,822.51	0.00	
8255	0000	0000	0000	6150	Construcción de vías de comunicación	0.00		5,353,486.50	5,353,486.50	0.00	
8255	0000	0000	0000	6152	Obra estatal o municipal	0.00		170,683,131.72	170,683,131.72	0.00	
8255	0000	0000	0000	6158	Estudios de preinversión	0.00		134,365,336.08	134,365,336.08	0.00	
8256	0000	0000	0000	6159	Reparación y mantenimiento de viviendas y alumbrado	0.00		4,620,000.00	4,620,000.00	0.00	
8256	0000	0000	0000	5000	Presupuesto de Egresos Devengado de Bienes Muebles, Int	0.00		31,697,795.64	31,697,795.64	0.00	
8256	0000	0000	0000	5100	BIENES MUEBLES, INMUEBLES E INTANGIBLES	0.00		4,883,240.63	4,883,240.63	6,782.98	
8256	0000	0000	0000	5110	MOBILIARIO Y EQUIPO DE ADMINISTRACIÓN	0.00		4,880,023.51	4,883,240.63	6,782.98	
8256	0000	0000	0000	5111	Muebles de oficina y estantería	0.00		2,269,084.29	2,269,084.29	0.00	
8256	0000	0000	0000	5150	Bienes Informáticos	0.00		117,986.81	111,203.83	6,782.98	
8256	0000	0000	0000	5151	Equipos de cómputo y de tecnologías de la información	0.00		2,151,097.48	2,151,097.48	0.00	
8256	0000	0000	0000	5200	MOBILIARIO Y EQUIPO EDUCACIONAL Y RECREATIVO	0.00		2,151,097.48	2,151,097.48	0.00	
8256	0000	0000	0000	5210	Equipos y aparatos audiovisuales	0.00		912,951.32	912,951.32	0.00	
8256	0000	0000	0000	5230	Equipos y aparatos audiovisuales	0.00		199,033.96	199,033.96	0.00	
8256	0000	0000	0000	5410	Equipos y aparatos audiovisuales	0.00		199,033.96	199,033.96	0.00	
8256	0000	0000	0000	5411	Equipos y aparatos audiovisuales	0.00		713,917.36	713,917.36	0.00	
8256	0000	0000	0000	5410	Camaras fotográficas y de video	0.00		713,917.36	713,917.36	0.00	
8256	0000	0000	0000	5410	VEHICULOS Y EQUIPO DE TRANSPORTE	0.00		1,594,600.00	1,594,600.00	0.00	
8256	0000	0000	0000	5670	Vehículos y equipo terrestre	0.00		1,594,600.00	1,594,600.00	0.00	
8256	0000	0000	0000	5671	Vehículos y equipo terrestre	0.00		1,594,600.00	1,594,600.00	0.00	
8270	0000	0000	0000	5671	MAQUINARIA, OTROS EQUIPOS Y HERRAMIENTAS	0.00		113,388.00	113,388.00	0.00	
8271	0000	0000	0000	1000	Herramientas y máquinas-herramienta	0.00		113,388.00	113,388.00	0.00	
8271	0000	0000	0000	1100	Presupuesto de Egresos Pagado de Funcionarios	0.00		862,333,422.00	20,014,729.44	842,318,694.56	
8271	0000	0000	0000	1110	SERVICIOS PERSONALES	0.00		463,057,339.14	8,454,427.18	454,602,911.96	
8271	0000	0000	0000	1111	REMUNERACIONES AL PERSONAL DE CARÁCTER PERM	0.00		319,403,165.43	5,661,619.53	313,741,555.90	
8271	0000	0000	0000	1130	Dietas	0.00		200,666,849.56	4,340,247.09	196,326,602.47	
8271	0000	0000	0000	1131	Sueldos base al personal permanente	0.00		13,352,466.96	0.00	13,352,466.96	
8271	0000	0000	0000	1200	Sueldo base	0.00		187,344,382.60	4,340,247.09	183,004,135.51	
8271	0000	0000	0000	1210	REMUNERACIONES AL PERSONAL DE CARÁCTER TRAN	0.00		13,057,017.64	0.00	13,057,017.64	
8271	0000	0000	0000	1310	Honorarios asimilables al salario	0.00		13,057,017.64	0.00	13,057,017.64	
8271	0000	0000	0000	1311	Honorarios asimilables a salarios	0.00		13,057,017.64	0.00	13,057,017.64	
8271	0000	0000	0000	1312	REMUNERACIONES ADICIONALES Y ESPECIALES	0.00		53,635,195.76	145,771.57	53,489,424.19	
8271	0000	0000	0000	1320	Primas por años de servicio	0.00		922,176.31	0.00	922,176.31	
8271	0000	0000	0000	1321	Primas de antigüedad	0.00		796,719.26	0.00	796,719.26	
8271	0000	0000	0000	1322	Primas de vacaciones, dominical y gratificación de fin de año	0.00		123,457.05	0.00	123,457.05	
8271	0000	0000	0000	1322	Prima vacacional	0.00		45,116,085.32	88.97	45,115,996.35	
8271	0000	0000	0000	1322	Aguinaldo	0.00		12,245,586.43	0.00	12,245,586.43	
8271	0000	0000	0000	1322	Aguinaldo	0.00		32,834,651.67	88.97	32,834,562.70	



Nombre de la Entidad Municipal: (1) Municipio de ZINACANTEPEC, 0105

Cuenta Pública 2023 Balanza de Comprobación Detallada (cifras en pesos)

Del 1 de ENERO al 31 de DICIEMBRE de 2023(2)

Cuenta (3)				Nombre de la Cuenta (4)		Saldo Inicial (5)		Movimientos del Mes (6)		Saldo Final (7)	
Cia	S Cia	SS Cia	SSS Cia	SSSS Cia		Debe	Haber	Debe	Haber	Debe	Haber
8271	0000	0000	0000	1324	Vacaciones no disfrutadas por finiquito	0.00					
8271	0000	0000	0000	1340	Compensaciones	0.00		35,847.22	0.00	35,847.22	
8271	0000	0000	0000	1341	Compensaciones	0.00		7,596,934.13	145,682.60	7,451,251.53	
8271	0000	0000	0000	1345	Gratificación	0.00		1,783,253.12	0.00	1,783,253.12	
8271	0000	0000	0000	1346	Gratificación por convenio	0.00		4,140,083.69	145,682.60	3,994,401.09	
8271	0000	0000	0000	1410	SEGURO SOCIAL	0.00		1,673,597.32	0.00	1,673,597.32	
8271	0000	0000	0000	1412	Aportaciones de seguridad social	0.00		50,257,727.92	266,359.52	49,991,368.40	
8271	0000	0000	0000	1413	Aportaciones al fondo del sistema solidario de salud	0.00		49,206,583.81	266,359.52	48,940,224.29	
8271	0000	0000	0000	1414	Aportaciones al fondo del sistema de capitalización individual	0.00		19,939,421.75	161,928.13	19,777,493.62	
8271	0000	0000	0000	1415	Aportaciones para financiar los gastos generales de administr	0.00		14,737,801.11	62,909.41	14,674,891.70	
8271	0000	0000	0000	1416	Aportaciones para riesgo de trabajo	0.00		2,822,133.32	10,210.44	2,811,922.88	
8271	0000	0000	0000	1440	Aportaciones para seguros	0.00		9,972,036.70	4,658.89	9,967,377.81	
8271	0000	0000	0000	1441	Seguros y fianzas	0.00		1,051,139.11	26,652.65	9,940,738.70	
8271	0000	0000	0000	1500	OTRAS PRESTACIONES SOCIALES Y ECONOMICAS	0.00		1,051,139.11	0.00	1,051,139.11	
8271	0000	0000	0000	1520	Indemnizaciones	0.00		1,756,399.55	909,241.35	847,158.20	
8271	0000	0000	0000	1522	Liquidaciones por indemnizaciones, por sueldos y salarios c	0.00		822,241.35	822,241.35	0.00	
8271	0000	0000	0000	1540	Prestaciones contractuales	0.00		822,241.35	822,241.35	0.00	
8271	0000	0000	0000	1541	Becas para hijos de trabajadores sindicalizados	0.00		693,408.20	87,000.00	606,408.20	
8271	0000	0000	0000	1546	Otros gastos derivados de convenio	0.00		209,750.00	0.00	209,750.00	
8271	0000	0000	0000	1590	Otras prestaciones sociales y económicas	0.00		483,658.20	87,000.00	396,658.20	
8271	0000	0000	0000	1595	Despensa	0.00		240,750.00	0.00	240,750.00	
8271	0000	0000	0000	2000	MATERIALES Y SUMINISTROS	0.00		240,750.00	0.00	240,750.00	
8271	0000	0000	0000	2100	MATERIALES DE ADMINISTRACION, EMISION DE DOCUM	0.00		20,086,279.46	309,949.66	19,776,329.80	
8271	0000	0000	0000	2110	Materiales, útiles y equipos menores de tecnologías de la inf	0.00		5,798,176.07	37,153.20	5,761,022.87	
8271	0000	0000	0000	2111	Materiales y útiles de oficina	0.00		4,048,362.86	3,153.20	4,045,209.66	
8271	0000	0000	0000	2112	Enseres de oficina	0.00		2,837,767.25	37,153.20	2,800,614.05	
8271	0000	0000	0000	2120	Materiales y útiles de impresión y reproducción	0.00		1,210,595.61	0.00	1,210,595.61	
8271	0000	0000	0000	2122	Materiales de foto, cine y grabación	0.00		12,871.36	0.00	12,871.36	
8271	0000	0000	0000	2140	Materiales útiles y equipos menores de tecnologías de la inf	0.00		540,013.64	0.00	540,013.64	
8271	0000	0000	0000	2141	Materiales y útiles para el procesamiento en equipos y biene	0.00		540,013.64	0.00	540,013.64	
8271	0000	0000	0000	2150	Materiales y útiles para el procesamiento en equipos y biene	0.00		1,135,284.89	0.00	1,135,284.89	
8271	0000	0000	0000	2161	Materiales y enseres de limpieza	0.00		1,135,284.89	0.00	1,135,284.89	
8271	0000	0000	0000	2170	Materiales y útiles de enseñanza	0.00		51,643.32	0.00	51,643.32	
8271	0000	0000	0000	2171	Material didáctico	0.00		51,643.32	0.00	51,643.32	
8271	0000	0000	0000	2200	ALIMENTOS Y UTENSILIOS	0.00		51,643.32	0.00	51,643.32	
8271	0000	0000	0000	2210	Productos alimenticios para personas	0.00		271,575.81	0.00	271,575.81	
8271	0000	0000	0000	2211	Productos alimenticios para personas	0.00		252,682.57	0.00	252,682.57	
8271	0000	0000	0000	2230	Utensilios para el servicio de alimentación	0.00		252,682.57	0.00	252,682.57	
8271	0000	0000	0000	2231	Utensilios para el servicio de alimentación	0.00		18,993.24	0.00	18,993.24	
8271	0000	0000	0000	2400	MATERIALES Y ARTICULOS DE CONSTRUCCION Y DE R	0.00		18,993.24	0.00	18,993.24	
8271	0000	0000	0000	2440	Madera y productos de madera	0.00		1,033,038.86	0.00	1,033,038.86	
8271	0000	0000	0000	2441	Madera y productos de madera	0.00		1,025.34	0.00	1,025.34	
8271	0000	0000	0000	2450	Vidrio y productos de vidrio	0.00		1,025.34	0.00	1,025.34	
8271	0000	0000	0000	2451	Vidrio y productos de vidrio	0.00		1,025.34	0.00	1,025.34	
8271	0000	0000	0000	2460	Material eléctrico y electrónico	0.00		5,866.82	0.00	5,866.82	
8271	0000	0000	0000	2461	Material eléctrico y electrónico	0.00		5,866.82	0.00	5,866.82	
8271	0000	0000	0000	2462	Material eléctrico y electrónico	0.00		517,989.59	0.00	517,989.59	
8271	0000	0000	0000	2463	Artículos metálicos para la construcción	0.00		517,989.59	0.00	517,989.59	
8271	0000	0000	0000	2471	Artículos metálicos para la construcción	0.00		4,538.77	0.00	4,538.77	
8271	0000	0000	0000	2480	Materiales complementarios	0.00		4,538.77	0.00	4,538.77	
8271	0000	0000	0000	2483	Alboides y planas de ornato	0.00		197,430.00	0.00	197,430.00	
8271	0000	0000	0000	2490	Otros materiales y artículos de construcción y reparación	0.00		197,430.00	0.00	197,430.00	
8271	0000	0000	0000	2491	Otros materiales y artículos de construcción y reparación	0.00		306,188.34	0.00	306,188.34	
8271	0000	0000	0000	2492	Estructuras y manufacturas para todo tipo de construcción	0.00		275,404.09	0.00	275,404.09	
8271	0000	0000	0000	2500	PRODUCTOS QUIMICOS, FARMACEUTICOS Y DE LABO	0.00		30,784.25	0.00	30,784.25	
8271	0000	0000	0000	2520	Fertilizantes, pesticidas y otros agroquímicos	0.00		787,281.60	0.00	787,281.60	
8271	0000	0000	0000	2520	Fertilizantes, pesticidas y otros agroquímicos	0.00		11,554.68	0.00	11,554.68	



Nombre de la Entidad Municipal: (1) Municipio de ZINACANTPEC, 0105

Cuenta Pública 2023
Balanza de Comprobación Detallada
(cifras en pesos)

Del 1 de ENERO al 31 de DICIEMBRE de 2023(2)

Cta	S Cta	SS Cta	SSS Cta	SSSS Cta	Nombre de la Cuenta (4)	Saldo Inicial (5)		Movimientos del Mes (6)		Saldo Final (7)	
						Debe	Haber	Debe	Haber	Debe	Haber
8271	0000	0000	0000	2521	Plaguicidas, abonos y fertilizantes	0.00	0.00	11,554.68	0.00	11,554.68	0.00
8271	0000	0000	0000	2530	Medicinas y productos farmacéuticos	0.00	0.00	198,393.06	0.00	198,393.06	0.00
8271	0000	0000	0000	2531	Medicinas y productos farmacéuticos	0.00	0.00	198,393.06	0.00	198,393.06	0.00
8271	0000	0000	0000	2540	Materiales, accesorios y suministros médicos	0.00	0.00	577,333.86	0.00	577,333.86	0.00
8271	0000	0000	0000	2541	Materiales, accesorios y suministros médicos	0.00	0.00	577,333.86	0.00	577,333.86	0.00
8271	0000	0000	0000	2600	COMBUSTIBLES, LUBRICANTES Y ADITIVOS	0.00	0.00	256,977.95	0.00	256,977.95	0.00
8271	0000	0000	0000	2610	Combustibles, lubricantes y aditivos	0.00	0.00	9,819,196.79	256,977.95	9,562,218.84	0.00
8271	0000	0000	0000	2611	Combustibles, lubricantes y aditivos	0.00	0.00	9,819,196.79	256,977.95	9,562,218.84	0.00
8271	0000	0000	0000	2700	VESTUARIO, BLANCOS, PRENDAS DE PROTECCION Y A	0.00	0.00	1,133,457.77	0.00	1,133,457.77	0.00
8271	0000	0000	0000	2710	Vestuario y uniformes	0.00	0.00	777,810.52	0.00	777,810.52	0.00
8271	0000	0000	0000	2720	Prendas de seguridad y protección personal	0.00	0.00	355,647.25	0.00	355,647.25	0.00
8271	0000	0000	0000	2721	Prendas de seguridad y protección personal	0.00	0.00	355,647.25	0.00	355,647.25	0.00
8271	0000	0000	0000	2800	MATERIALES Y SUMINISTROS PARA SEGURIDAD	0.00	0.00	242,264.80	0.00	242,264.80	0.00
8271	0000	0000	0000	2820	Materiales de seguridad pública	0.00	0.00	242,264.80	0.00	242,264.80	0.00
8271	0000	0000	0000	2821	Materiales de seguridad pública	0.00	0.00	242,264.80	0.00	242,264.80	0.00
8271	0000	0000	0000	2900	HERRAMIENTAS, REFACCIONES Y ACCESORIOS MENO	0.00	0.00	1,011,287.76	0.00	1,011,287.76	0.00
8271	0000	0000	0000	2910	Herramientas menores	0.00	0.00	155,610.50	13,918.51	141,691.99	0.00
8271	0000	0000	0000	2911	Refacciones, accesorios y herramientas	0.00	0.00	155,610.50	13,918.51	141,691.99	0.00
8271	0000	0000	0000	2920	Refacciones y accesorios menores de edificios	0.00	0.00	18,364.09	0.00	18,364.09	0.00
8271	0000	0000	0000	2921	Refacciones y accesorios menores de edificios	0.00	0.00	18,364.09	0.00	18,364.09	0.00
8271	0000	0000	0000	2930	Refacciones y accesorios menores de mobiliario y equipo de	0.00	0.00	10,393.60	0.00	10,393.60	0.00
8271	0000	0000	0000	2931	Refacciones y accesorios menores de mobiliario y equipo de	0.00	0.00	10,393.60	0.00	10,393.60	0.00
8271	0000	0000	0000	2940	Refacciones y accesorios menores de equipo de computo y	0.00	0.00	291,564.19	0.00	291,564.19	0.00
8271	0000	0000	0000	2941	Refacciones y accesorios menores de equipo de computo y	0.00	0.00	291,564.19	0.00	291,564.19	0.00
8271	0000	0000	0000	2960	Refacciones y accesorios menores para equipo de transport	0.00	0.00	418,500.09	1,900.00	416,600.09	0.00
8271	0000	0000	0000	2961	Refacciones y accesorios menores para equipo de transport	0.00	0.00	418,500.09	1,900.00	416,600.09	0.00
8271	0000	0000	0000	2980	Refacciones y accesorios menores de maquinaria y otros eq	0.00	0.00	53,300.83	0.00	53,300.83	0.00
8271	0000	0000	0000	2981	Refacciones y accesorios menores de maquinaria y otros eq	0.00	0.00	53,300.83	0.00	53,300.83	0.00
8271	0000	0000	0000	2990	Refacciones y accesorios menores de otros bienes muebles	0.00	0.00	63,554.46	0.00	63,554.46	0.00
8271	0000	0000	0000	2992	Otros enseres	0.00	0.00	63,554.46	0.00	63,554.46	0.00
8271	0000	0000	0000	3000	SERVICIOS GENERALES	0.00	0.00	2,482,857.99	0.00	2,482,857.99	0.00
8271	0000	0000	0000	3100	SERVICIOS BÁSICOS	0.00	0.00	123,567,874.25	241,523.81	121,085,016.28	0.00
8271	0000	0000	0000	3110	Energía eléctrica	0.00	0.00	38,642,539.37	222,764.61	37,419,774.76	0.00
8271	0000	0000	0000	3111	Servicio de energía eléctrica	0.00	0.00	31,440,721.82	1,102,290.96	29,338,430.86	0.00
8271	0000	0000	0000	3112	Servicio de energía eléctrica para alumbrado público	0.00	0.00	1,241,527.28	139,236.32	1,102,290.96	0.00
8271	0000	0000	0000	3130	Agua	0.00	0.00	30,199,194.54	83,528.49	29,360,666.05	0.00
8271	0000	0000	0000	3131	Servicio de agua	0.00	0.00	6,623,092.46	0.00	6,623,092.46	0.00
8271	0000	0000	0000	3140	Telefonia tradicional	0.00	0.00	578,729.09	18,759.00	559,969.09	0.00
8271	0000	0000	0000	3141	Servicio de telefonia convencional	0.00	0.00	578,729.09	18,759.00	559,969.09	0.00
8271	0000	0000	0000	3200	SERVICIOS DE ARRENDAMIENTO	0.00	0.00	17,139,300.04	433,750.00	16,705,550.04	0.00
8271	0000	0000	0000	3210	Arrendamiento de terrenos	0.00	0.00	4,765,899.52	0.00	4,765,899.52	0.00
8271	0000	0000	0000	3211	Arrendamiento de terrenos	0.00	0.00	4,765,899.52	0.00	4,765,899.52	0.00
8271	0000	0000	0000	3230	Arrendamiento de mobiliario y equipo de administración, ed	0.00	0.00	676,474.32	0.00	676,474.32	0.00
8271	0000	0000	0000	3231	Arrendamiento de mobiliario y bienes informáticos	0.00	0.00	676,474.32	0.00	676,474.32	0.00
8271	0000	0000	0000	3250	Arrendamiento de equipo de transporte	0.00	0.00	11,676,926.20	433,750.00	11,243,176.20	0.00
8271	0000	0000	0000	3300	ARRENDAMIENTO DE VEHICULOS	0.00	0.00	11,676,926.20	433,750.00	11,243,176.20	0.00
8271	0000	0000	0000	3310	SERVICIOS PROFESIONALES, CIENTÍFICOS, TÉCNICOS	0.00	0.00	5,770,821.13	86,718.88	5,684,102.25	0.00
8271	0000	0000	0000	3311	Asesorías asociadas a contabilidad, auditoría y relacionados	0.00	0.00	319,074.88	86,718.88	232,356.00	0.00
8271	0000	0000	0000	3320	Servicios legales, de contabilidad, auditoría y relacionados	0.00	0.00	319,074.88	86,718.88	232,356.00	0.00
8271	0000	0000	0000	3330	Servicios de diseño, arquitectura, ingeniería y actividades re	0.00	0.00	5,735.00	0.00	5,735.00	0.00
8271	0000	0000	0000	3330	Servicios estadísticos y geográficos	0.00	0.00	5,735.00	0.00	5,735.00	0.00
8271	0000	0000	0000	3340	Servicios de consultoría administrativa, procesos, técnica y e	0.00	0.00	1,128,854.60	0.00	1,128,854.60	0.00
8271	0000	0000	0000	3341	Servicios de capacitación	0.00	0.00	566,060.00	0.00	566,060.00	0.00
8271	0000	0000	0000	3341	Capacitación	0.00	0.00	566,060.00	0.00	566,060.00	0.00



Nombre de la Entidad Municipal: (1) Municipio de ZINACANTEPEC, 0105

Cuenta Pública 2023
Balanza de Comprobación Detallada
(cifras en pesos)

Del 1 de ENERO al 31 de DICIEMBRE de 2023(2)

Cuenta (3)				Nombre de la Cuenta (4)	Saldo Inicial (5)		Movimientos del Mes (6)		Saldo Final (7)	
Cha	S Cha	SS Cha	SSS Cha		Debe	Haber	Debe	Haber	Debe	Haber
8271	0000	0000	3360	3360	0.00	952,720.16	0.00	952,720.16	0.00	952,720.16
8271	0000	0000	3362	3362	0.00	690,193.60	0.00	690,193.60	0.00	690,193.60
8271	0000	0000	3363	3363	0.00	262,526.56	0.00	262,526.56	0.00	262,526.56
8271	0000	0000	3390	3390	0.00	2,798,376.49	0.00	2,798,376.49	0.00	2,798,376.49
8271	0000	0000	3391	3391	0.00	2,798,376.49	0.00	2,798,376.49	0.00	2,798,376.49
8271	0000	0000	3400	3400	0.00	1,860,326.66	3,812.31	3,812.31	337,426.74	337,426.74
8271	0000	0000	3410	3410	0.00	341,239.05	3,812.31	3,812.31	337,426.74	337,426.74
8271	0000	0000	3411	3411	0.00	1,518,918.01	0.00	1,518,918.01	0.00	1,518,918.01
8271	0000	0000	3450	3450	0.00	1,518,918.01	0.00	1,518,918.01	0.00	1,518,918.01
8271	0000	0000	3451	3451	0.00	69.60	0.00	69.60	0.00	69.60
8271	0000	0000	3490	3490	0.00	69.60	0.00	69.60	0.00	69.60
8271	0000	0000	3491	3491	0.00	1,840,394.27	0.00	1,840,394.27	0.00	1,840,394.27
8271	0000	0000	3500	3500	0.00	496,967.66	0.00	496,967.66	0.00	496,967.66
8271	0000	0000	3510	3510	0.00	496,967.66	0.00	496,967.66	0.00	496,967.66
8271	0000	0000	3511	3511	0.00	8,473.61	0.00	8,473.61	0.00	8,473.61
8271	0000	0000	3530	3530	0.00	8,473.61	0.00	8,473.61	0.00	8,473.61
8271	0000	0000	3531	3531	0.00	91,317.00	0.00	91,317.00	0.00	91,317.00
8271	0000	0000	3550	3550	0.00	25,636.00	0.00	25,636.00	0.00	25,636.00
8271	0000	0000	3571	3571	0.00	25,636.00	0.00	25,636.00	0.00	25,636.00
8271	0000	0000	3572	3572	0.00	25,636.00	0.00	25,636.00	0.00	25,636.00
8271	0000	0000	3591	3591	0.00	1,218,000.00	0.00	1,218,000.00	0.00	1,218,000.00
8271	0000	0000	3600	3600	0.00	3,236,945.29	14,917.50	14,917.50	3,181,127.79	3,181,127.79
8271	0000	0000	3610	3610	0.00	3,202,045.29	14,917.50	14,917.50	2,964,268.44	2,964,268.44
8271	0000	0000	3612	3612	0.00	2,979,185.94	0.00	2,979,185.94	0.00	2,979,185.94
8271	0000	0000	3650	3650	0.00	34,800.00	0.00	34,800.00	0.00	34,800.00
8271	0000	0000	3651	3651	0.00	34,800.00	0.00	34,800.00	0.00	34,800.00
8271	0000	0000	3700	3700	0.00	99,497.00	0.00	99,497.00	0.00	99,497.00
8271	0000	0000	3760	3760	0.00	99,497.00	0.00	99,497.00	0.00	99,497.00
8271	0000	0000	3761	3761	0.00	5,810.75	0.00	5,810.75	0.00	5,810.75
8271	0000	0000	3762	3762	0.00	37,758.93	0.00	37,758.93	0.00	37,758.93
8271	0000	0000	3763	3763	0.00	55,927.32	0.00	55,927.32	0.00	55,927.32
8271	0000	0000	3800	3800	0.00	26,841,652.91	13,606.80	13,606.80	26,828,046.11	26,828,046.11
8271	0000	0000	3820	3820	0.00	22,770,432.18	13,606.80	13,606.80	22,756,825.38	22,756,825.38
8271	0000	0000	3821	3821	0.00	2,172,192.67	0.00	2,172,192.67	0.00	2,172,192.67
8271	0000	0000	3822	3822	0.00	20,048,505.61	13,606.80	13,606.80	20,034,898.81	20,034,898.81
8271	0000	0000	3840	3840	0.00	4,071,220.73	0.00	4,071,220.73	0.00	4,071,220.73
8271	0000	0000	3841	3841	0.00	4,071,220.73	0.00	4,071,220.73	0.00	4,071,220.73
8271	0000	0000	3900	3900	0.00	28,136,937.36	1,688,528.69	1,688,528.69	26,448,408.69	26,448,408.69
8271	0000	0000	3920	3920	0.00	17,928.00	0.00	17,928.00	0.00	17,928.00
8271	0000	0000	3922	3922	0.00	17,928.00	0.00	17,928.00	0.00	17,928.00
8271	0000	0000	3940	3940	0.00	18,945,689.88	1,688,528.69	1,688,528.69	17,257,161.19	17,257,161.19
8271	0000	0000	3941	3941	0.00	18,945,689.88	1,688,528.69	1,688,528.69	17,257,161.19	17,257,161.19
8271	0000	0000	3980	3980	0.00	7,873,095.53	0.00	7,873,095.53	0.00	7,873,095.53
8271	0000	0000	3982	3982	0.00	7,873,095.53	0.00	7,873,095.53	0.00	7,873,095.53
8271	0000	0000	3990	3990	0.00	1,299,884.17	0.00	1,299,884.17	0.00	1,299,884.17
8271	0000	0000	3992	3992	0.00	978,796.17	0.00	978,796.17	0.00	978,796.17
8271	0000	0000	3993	3993	0.00	321,088.00	0.00	321,088.00	0.00	321,088.00
8272	0000	0000	4000	4000	0.00	103,497,721.92	5,823,167.31	5,823,167.31	97,674,554.61	97,674,554.61
8272	0000	0000	4300	4300	0.00	103,497,721.92	5,823,167.31	5,823,167.31	97,674,554.61	97,674,554.61
8272	0000	0000	4380	4380	0.00	89,308,053.76	4,521,843.30	4,521,843.30	84,786,210.40	84,786,210.40
8272	0000	0000	4383	4383	0.00	62,528,277.16	2,529,931.00	2,529,931.00	59,998,346.16	59,998,346.16
8272	0000	0000	4390	4390	0.00	26,779,776.54	1,991,912.30	1,991,912.30	24,787,864.24	24,787,864.24



Nombre de la Entidad Municipal: (1) Municipio de ZINACANTEPEC, 0105

Cuenta Pública 2023
Balanza de Comprobación Detallada
(cifras en pesos)

Del 1 de ENERO al 31 de DICIEMBRE de 2023(2)

Cta	Cuenta (3)				Nombre de la Cuenta (4)	Saldo Inicial (5)		Movimientos del Mes (6)		Saldo Final (7)	
	S Cta	SS Cta	SSS Cta	SSSS Cta		Debe	Haber	Debe	Haber	Debe	Haber
8272	0000	0000	0000	4391	Subsidios por carga fiscal	0.00		21,877,057.71		23,685.99	21,853,177.72
8272	0000	0000	0000	4392	Devolución de ingresos indebidos	0.00		4,902,718.83		1,668,026.31	2,934,692.52
8272	0000	0000	0000	4400	AYUDAS SOCIALES	0.00		14,189,668.22		1,301,324.01	12,888,344.21
8272	0000	0000	0000	4410	Ayudas sociales a personas	0.00		14,189,668.22		1,301,324.01	12,888,344.21
8272	0000	0000	0000	4411	Cooperaciones y ayudas	0.00		6,440,668.22		1,301,324.01	5,139,344.21
8274	0000	0000	0000	4412	Desperders	0.00		7,749,000.00		0.00	7,749,000.00
8274	0000	0000	0000	9000	Presupuesto de Egresos Pagado de intereses, comisiones y DEUDA PUBLICA	0.00		73,677,103.62		5,034,181.59	68,642,922.03
8274	0000	0000	0000	9100	AMORTIZACION DE LA DEUDA PUBLICA	0.00		73,677,103.62		5,034,181.59	68,642,922.03
8274	0000	0000	0000	9110	Amortización de la deuda interna con instituciones de crédito	0.00		44,937,205.64		4,701,298.70	40,235,906.94
8274	0000	0000	0000	9111	Amortización de capital	0.00		44,937,205.64		4,701,298.70	40,235,906.94
8274	0000	0000	0000	9200	INTERESES DE LA DEUDA PUBLICA	0.00		12,058,445.62		332,882.89	11,725,562.73
8274	0000	0000	0000	9210	Intereses de la deuda interna con instituciones de crédito	0.00		12,058,445.62		332,882.89	11,725,562.73
8274	0000	0000	0000	9900	INTERESES DE EJERCICIOS ANTERIORES (ADEFFAS)	0.00		12,058,445.62		332,882.89	11,725,562.73
8274	0000	0000	0000	9910	Por el ejercicio inmediato anterior	0.00		16,681,452.36		0.00	16,681,452.36
8275	0000	0000	0000	6000	Presupuesto de Egresos Pagado de Inversión Publica	0.00		16,681,452.36		0.00	16,681,452.36
8275	0000	0000	0000	6100	INVERSION PUBLICA	0.00		16,681,452.36		0.00	16,681,452.36
8275	0000	0000	0000	6110	OBRA PUBLICA EN BIENES DE DOMINIO PUBLICO	0.00		217,218,018.69		702,953.36	216,515,065.33
8275	0000	0000	0000	6111	Edificación habitacional	0.00		217,218,018.69		702,953.36	216,515,065.33
8275	0000	0000	0000	6120	Edificación no habitacional	0.00		3,149,156.39		0.00	3,149,156.39
8275	0000	0000	0000	6122	Obra estatal o municipal	0.00		3,149,156.39		0.00	3,149,156.39
8275	0000	0000	0000	6130	Construcción de obras para el abastecimiento de agua, por Obra estatal o municipal	0.00		34,436,374.73		0.00	34,436,374.73
8275	0000	0000	0000	6132	Obra estatal o municipal	0.00		4,298,822.61		0.00	4,298,822.61
8275	0000	0000	0000	6140	División de terrenos y construcción de obras de urbanización	0.00		5,353,486.60		0.00	5,353,486.60
8275	0000	0000	0000	6150	Construcción de vías de comunicación	0.00		169,980,178.36		702,953.36	169,277,225.00
8275	0000	0000	0000	6152	Obra estatal o municipal	0.00		133,862,382.72		702,953.36	132,959,429.36
8275	0000	0000	0000	6158	Estudios de preinversión	0.00		4,620,000.00		0.00	4,620,000.00
8276	0000	0000	0000	6159	Reparación y mantenimiento de vialidades y alumbrado	0.00		31,697,795.64		0.00	31,697,795.64
8276	0000	0000	0000	5000	BIENES MUEBLES, INMUEBLES E INTANGIBLES	0.00		4,883,240.63		0.00	4,883,240.63
8276	0000	0000	0000	5100	MOBILIARIO Y EQUIPO DE ADMINISTRACION	0.00		4,883,240.63		0.00	4,883,240.63
8276	0000	0000	0000	5110	Muebles de oficina y estantería	0.00		2,262,301.31		0.00	2,262,301.31
8276	0000	0000	0000	5111	Muebles y enseres	0.00		111,203.83		0.00	111,203.83
8276	0000	0000	0000	5150	Equipo de cómputo, y de tecnologías de la información	0.00		111,203.83		0.00	111,203.83
8276	0000	0000	0000	5151	Bienes informáticos	0.00		2,151,097.48		0.00	2,151,097.48
8276	0000	0000	0000	5200	MOBILIARIO Y EQUIPO EDUCACIONAL Y RECREATIVO	0.00		2,151,097.48		0.00	2,151,097.48
8276	0000	0000	0000	5210	Equipos y aparatos audiovisuales	0.00		912,951.32		0.00	912,951.32
8276	0000	0000	0000	5220	Equipos y aparatos audiovisuales	0.00		199,033.96		0.00	199,033.96
8276	0000	0000	0000	5231	Camaras fotograficas y de video	0.00		713,917.36		0.00	713,917.36
8276	0000	0000	0000	5400	VEHICULOS Y EQUIPO DE TRANSPORTE	0.00		1,594,600.00		0.00	1,594,600.00
8276	0000	0000	0000	5410	Vehículos y equipo de transporte terrestre	0.00		1,594,600.00		0.00	1,594,600.00
8276	0000	0000	0000	5411	Vehículos y equipo de transporte terrestre	0.00		1,594,600.00		0.00	1,594,600.00
8276	0000	0000	0000	5600	MAQUINARIA, OTROS EQUIPOS Y HERRAMIENTAS	0.00		113,388.00		0.00	113,388.00
8276	0000	0000	0000	5670	Herramientas y máquinas-herramienta	0.00		113,388.00		0.00	113,388.00
8276	0000	0000	0000	5671	Herramientas, máquina herramienta y equipo	0.00		113,388.00		0.00	113,388.00



Cuenta Pública 2023
Balanza de Comprobación Detallada
(cifras en pesos)

Nombre de la Entidad Municipal: (1) Municipio de ZINACANTEPEC, 0105

Del 1 de ENERO al 31 de DICIEMBRE de 2023(2)

Cta	Cuenta (3)				Nombre de la Cuenta (4)	Saldo Inicial (5)		Movimientos del Mes (6)		Saldo Final (7)	
	S Cta	SS Cta	SSS Cta	SSSS Cta		Debe	Haber	Debe	Haber	Debe	Haber
TOTALES (8)						2,098,488,875.65	2,098,488,875.65	10,930,790,378.81	10,930,790,378.81	3,015,131,493.37	3,015,131,493.37

Bajo protesta de decir verdad declaramos que los formateos y/o informacion complementaria, son razonablemente correctos y son de nuestra abilidad del emisor

L.C. MANUEL VILCHIS VIVEROS
PRESIDENTE MUNICIPAL



L.A.F. OSCAR BERNAL TORRES
TESORERO MUNICIPAL





Eje Transversal I Cantidad de Clases	Programa (4)	Dependencia General (5)	Dependencia Auxiliar (6)	Unidad Ejecutora (7)	Plan de Desarrollo Municipal (8)	Objetivos (9)	Estrategias (10)	Líneas de acción (11)	Metas (12)											
									Programadas	Ejecutadas										
Eje Transversal I: Gobierno Moderno, Capaz y Responsable	01000006 02098005 03010203 01030101 01030101 01030101 01030101 01030101 01030101 01030101 01030101 01030101 01030101 01030101 01030101	Gestión de trámites y oportunidades para la mujer y el fortalecimiento económica para la calidad de género	400 - DIRECCION DE LAS MUJERES 400 - DIRECCION DE LAS MUJERES	100 - ATENCION A LA MUJER 102 - ATENCION A LA MUJER	MUNICIPIO MUNICIPIO	0 0	0 0	0 0	0 0	2,436	2,432									
										48	49									
										528	528									
										681	689									
										418	410									
										1,728	2,365									
										346	240									
										168	480									
										070	1,295									
										1,292	2,227									
										8	8									
										10	10									
										7	5									
										218	153									
										146	146									
20	21																			
5,311	7,687																			
90	90																			
27	28																			
77	80																			
52	52																			
2,718	2,718																			
2,228	2,794																			
24	24																			
24	24																			
16,200,000	23,105,546																			
Eje Transversal II: Tecnología y Conectividad para el Bien Gobierno	01095001	Gobierno electrónico	500 - UNIDAD DE INFORMACION, PLANIFICACION PROGRAMACION Y EVALUACION	100 - SECRETARIA PARTICULAR	MUNICIPIO	0	0	0	0	216	161									
										320	324									
										292	252									
										472	372									
										344	344									
										264	264									
										300	300									
										168	168									
										228	228									
										338	338									
										232	232									
										35,037	35,037									
										120	80									
										36	36									
										11	8									
161	162																			
36	35																			
61	60																			
Plan 1: Social	02020001 02020001 02020001 02020001 02020001 02020001 02020001 02020001 02020001 02020001 02020001 02020001 02020001 02020001 02020001	Desarrollo comunitario	800 - SINDICATURAS 000 - REGIDURIAS 000 - REGIDURIAS 000 - REGIDURIAS 000 - REGIDURIAS 000 - REGIDURIAS 000 - REGIDURIAS 000 - REGIDURIAS 000 - REGIDURIAS 000 - REGIDURIAS 000 - REGIDURIAS 000 - REGIDURIAS 000 - REGIDURIAS 000 - REGIDURIAS 000 - REGIDURIAS 000 - REGIDURIAS	801 - SINDICATURA I 001 - REGIDURIA I 002 - REGIDURIA II 003 - REGIDURIA III 004 - REGIDURIA IV 005 - REGIDURIA V 006 - REGIDURIA VI 007 - REGIDURIA VII 008 - REGIDURIA VIII 009 - REGIDURIA IX 010 - PARTICIPACION CIUDADANA PUBLICA 011 - PARTICIPACION CIUDADANA PUBLICA 012 - OBRAS PUBLICAS 013 - ANTI-TRAFICO 014 - OBRAS PUBLICAS 015 - EDUCACION 016 - ATENCION A LOS PUEBLOS INDIGENAS 017 - ATENCION A LA JUVENTUD	MUNICIPIO MUNICIPIO MUNICIPIO MUNICIPIO MUNICIPIO MUNICIPIO MUNICIPIO MUNICIPIO MUNICIPIO MUNICIPIO MUNICIPIO MUNICIPIO MUNICIPIO MUNICIPIO MUNICIPIO	0 0 0 0 0 0 0 0 0 0 0 0 0 0 0 0	0 0 0 0 0 0 0 0 0 0 0 0 0 0 0	0 0 0 0 0 0 0 0 0 0 0 0 0 0 0	0 0 0 0 0 0 0 0 0 0 0 0 0 0 0	41	40									
										1,162	1,162									
										81	81									
										1,226	1,128									
										48	52									
										1,131	1,041									
										13	13									
										Plan 2: Económico	03020001 03020001 03020001 03020001 03020001 03020001 03020001 03020001 03020001 03020001 03020001 03020001 03020001 03020001 03020001	Modernización de los servicios comunitarios	400 - SERVICIOS PUBLICOS 400 - SERVICIOS PUBLICOS 400 - SERVICIOS PUBLICOS 400 - SERVICIOS PUBLICOS 400 - SERVICIOS PUBLICOS 400 - SERVICIOS PUBLICOS 400 - SERVICIOS PUBLICOS 400 - SERVICIOS PUBLICOS 400 - SERVICIOS PUBLICOS 400 - SERVICIOS PUBLICOS 400 - SERVICIOS PUBLICOS 400 - SERVICIOS PUBLICOS 400 - SERVICIOS PUBLICOS 400 - SERVICIOS PUBLICOS 400 - SERVICIOS PUBLICOS	123 - PARQUES Y JARDINES 143 - PANTONES 146 - BASTIÑO 140 - SERVICIO MUNICIPAL DE EMPLEO ECONOMICO 400 - DIRECCION DE DESARROLLO ECONOMICO 400 - DIRECCION DE DESARROLLO ECONOMICO 140 - FOMENTO TURISTICO	MUNICIPIO MUNICIPIO MUNICIPIO MUNICIPIO MUNICIPIO MUNICIPIO MUNICIPIO MUNICIPIO MUNICIPIO MUNICIPIO MUNICIPIO MUNICIPIO MUNICIPIO MUNICIPIO MUNICIPIO	0 0 0 0 0 0 0 0 0 0 0 0 0 0 0	0 0 0 0 0 0 0 0 0 0 0 0 0 0 0	0 0 0 0 0 0 0 0 0 0 0 0 0 0 0	41	40
																			1,162	1,162
																			81	81
																			1,226	1,128
																			48	52
																			1,131	1,041
																			13	13



Nombre de la Entidad Municipal: (1) Municipio de ZINACANTEPEC, Q105

Cuentas Pública 2023
Informe por programas, pilares, ejes transversales, objetivos, estrategias, líneas de acción programadas y ejecutadas del ejercicio
(Cifras en Pesos)

AL 31 DE DICIEMBRE DE 2023(2)

Eje y Pilares (3)	Programa (4)	Dependencia General (5)	Dependencia Auxiliar (6)	Unidad Ejecutora (7)	Plan de Desarrollo Municipal (8)	Objetivos (9)	Estrategias (10)	Líneas de acción (11)	Metas (12)		
									Programadas	Ejecutadas	
	0200001	100 - TURISMO	133 - FOMENTO ARTESANAL	MUNICIPIO	0	0	0	0	0	10	10
	0100001	000 - SECRETARÍA DEL AYUNTAMIENTO PÚBLICO	113 - CONTABILIDAD MUNICIPAL	MUNICIPIO	0	0	0	0	0	18	18
	0100001	000 - SECRETARÍA DEL AYUNTAMIENTO PÚBLICO	123 - DESARROLLO URBANO	MUNICIPIO	0	0	0	0	0	1,419	2,844
	0100001	000 - SECRETARÍA DEL AYUNTAMIENTO PÚBLICO	100 - PROTECCIÓN CIVIL	MUNICIPIO	0	0	0	0	0	4,394	3,522
	0200001	000 - SECRETARÍA DEL AYUNTAMIENTO PÚBLICO	124 - OBRAS PÚBLICAS	MUNICIPIO	0	0	0	0	0	686	865
	0200001	000 - SECRETARÍA DEL AYUNTAMIENTO PÚBLICO	100 - PROTECCIÓN CIVIL	MUNICIPIO	0	0	0	0	0	7	8
	0200001	000 - SECRETARÍA DEL AYUNTAMIENTO PÚBLICO	100 - PROTECCIÓN CIVIL	MUNICIPIO	0	0	0	0	0	1,542	1,369
	0200001	000 - SECRETARÍA DEL AYUNTAMIENTO PÚBLICO	100 - PROTECCIÓN CIVIL	MUNICIPIO	0	0	0	0	0	10,027	10,179
	0200001	000 - SECRETARÍA DEL AYUNTAMIENTO PÚBLICO	127 - ALUMBRADO PÚBLICO	MUNICIPIO	0	0	0	0	0	55,919	313,561
	0200001	000 - SECRETARÍA DEL AYUNTAMIENTO PÚBLICO	150 - CULTURA	MUNICIPIO	0	0	0	0	0	4,388	4,388
	0200001	000 - SECRETARÍA DEL AYUNTAMIENTO PÚBLICO	124 - OBRAS PÚBLICAS	MUNICIPIO	0	0	0	0	0	113	113
	0200001	000 - SECRETARÍA DEL AYUNTAMIENTO PÚBLICO	154 - VIALIDAD Y TRANSPORTE	MUNICIPIO	0	0	0	0	0	10	10
	0200001	000 - SECRETARÍA DEL AYUNTAMIENTO PÚBLICO	154 - VIALIDAD Y TRANSPORTE	MUNICIPIO	0	0	0	0	0	52	52
	0100001	402 - DEBERES HUMANOS	102 - DEBERES HUMANOS	MUNICIPIO	0	0	0	0	0	373	369
	0100001	400 - CONSERVACIÓN AMBIENTAL	105 - ORDENACIÓN TERRITORIAL	MUNICIPIO	0	0	0	0	0	3,664	2,666
	0100001	400 - CONSERVACIÓN AMBIENTAL	104 - SEGURIDAD PÚBLICA	MUNICIPIO	0	0	0	0	0	407	408
	0100001	400 - CONSERVACIÓN AMBIENTAL	104 - SEGURIDAD PÚBLICA	MUNICIPIO	0	0	0	0	0	4,381	4,381
	0100001	400 - CONSERVACIÓN AMBIENTAL	154 - TRANSITO	MUNICIPIO	0	0	0	0	0	251	251
	0100001	400 - CONSERVACIÓN AMBIENTAL	154 - TRANSITO	MUNICIPIO	0	0	0	0	0	188	185
	0100001	400 - CONSERVACIÓN AMBIENTAL	109 - REGISTRO CIVIL	MUNICIPIO	0	0	0	0	0	49,422	43,910
Totales (13)									16,432,689	26,653,889	

Bajo protesta de decir verdad declaro que la información y los totales, son exactos y verídicos, con total responsabilidad por su exactitud y veracidad.

LG. MANUEL VILLALBA VIVEROS
 PRESIDENTE MUNICIPAL
 AYUNTAMIENTO DE ZINACANTEPEC
 2022 - 2024
 PRESIDENCIA

LA E. OSCAR BERNAL TORRES
 TESORERO MUNICIPAL
 AYUNTAMIENTO DE ZINACANTEPEC
 2022 - 2024
 TESORERÍA MUNICIPAL

Cuenta Pública 2023
Origen y Aplicación de Recursos
(Cifras en Pesos)

Nombre de la Entidad Municipal: Zinacantanpec, 0165

Del 1 de enero al 31 de diciembre de 2023

Concepto (3)	Ingreso Recaudado del ejercicio 2023 (4)			Egreso Pagado de los recursos del ejercicio 2023 (5)							Total Ingreso Recaudado menos Total Egreso Pagado (A-B) (6)	Importe devengado al 31 de diciembre 2023 del remanente del recurso (7)			
	Importe Recaudado	Intereses Generados	Total (A)	Personales	Materiales y Suministros	Servicios Generales	Transferencias, Asignaciones, Subsidios y Otras Ayudas	Bienes Muebles, Intangibles	Inversión Pública	Inversiones Financieras y Otras Provisiones			Participaciones y Aportaciones	Deuda Pública	Total (B)
Recursos Federales															
Fondo para la Infraestructura Social Municipal y de las Demarcaciones Territoriales del Distrito Federal (FISMDTF)	120,690,553.00	162,984.89	121,053,537.89						120,600,072.59				120,600,072.59	453,465.30	264,227.00
Fondo de Apoyaciones para el Fortalecimiento de los Municipios y de las Demarcaciones Territoriales del Distrito Federal (FORTAMUNDF)	181,732,634.83	596,067.46	182,318,702.29	55,919,479.98	8,798,956.21	41,326,403.09		305,753.99	18,348,095.89			56,817,629.11	181,506,288.27	705,889.08	
Programa Hábitat															
Subsidio a los Municipios y Demarcaciones Territoriales del Distrito Federal y Entidades Federales que operan de manera directa o coordinada la función de Seguridad Pública (ORFASSEG)															
Programa de Empleo Temporal (PET)															
Recursos para el Recalde de Espacios Públicos															
Recursos para el Recalde de Espacios Públicos (FASRP)	1,059,122.00	2,753.00	1,061,875.00		231,482.00	827,640.00	2,753.00						1,061,875.00	-	-
Fondo para el Fortalecimiento de la Infraestructura Estatal y Municipal															
Fondo de Estabilización de los Ingresos de las Entidades Federales (FEIEF)															
Otros Recursos Federales	998,194.27	677.34	998,871.61	816,180.40	162,012.94								978,193.34	20,678.27	
Otros Recursos Federales															
Programa Vial del Tránsito (COMAFON)															
Fondo para el Fortalecimiento de las Instituciones de Seguridad Pública (FOPIS)	1,539,495.00	435.56	1,539,930.56		1,053,000.00		435.56	586,495.00					1,639,931.66	-	-
Total Recursos Federales (8)			307,072,918.45	56,735,660.38	10,235,451.15	42,154,043.09	3,188.66	892,249.99	138,948,138.48			56,817,629.11	305,786,360.86	1,288,557.59	970,216.08
Recursos Estatales															
Fondo Estatal de Fortalecimiento Municipal (FEFOM)	19,830,383.97	1,534.80	19,831,918.77			303,404.15			19,527,136.51				19,824,540.66	7,378.11	
Programa de Acciones para el Desarrollo (PAD)	30,000,000.00	6,423.96	30,006,423.96						29,992,713.93				29,992,713.93	13,709.93	
Recursos del CEDPEM															
Recursos del Sistema DIFEM															
Fondo de Estabilización de los Ingresos de las Entidades Federales (FEIEF)															
Otros Recursos Estatales (Agregar filas necesarias para describir el concepto de cada uno)															
Total Recursos Estatales (8)	49,830,383.97	7,958.66	49,838,342.63			303,404.15			49,519,850.44				49,817,294.59	21,088.04	
Total Recursos															

Bajo protesta de decir verdad declaro que la información y los totales, son razonablemente correctos y son responsabilidad del emisor.

NOTA 1: Debe registrar el total de recursos estatales disponibles en el Estado Analista del Ingreso, acuerdo a la legislación de la Cámara del Gobierno y/o los datos de asignación o autorización de recursos.

NOTA 2: El total del egreso pagado no podrá exceder el total del ingreso recaudado del mismo recurso.

NOTA 3: Debe anotar la aplicación de los documentos legales y propios de trabajo donde se soporte el monto registrado por cada capítulo y total del egreso pagado de cada recurso.

NOTA 4: Deben mostrarse los recursos no asignados y los recursos asignados que no han sido autorizados por las Comisiones de Planeación y Presupuesto y en su caso, los recursos asignados y no asignados a la entidad municipal.



L.A.F. OSCAR BERNAL TORRES TESORERO MUNICIPAL





Nombre de la Entidad Municipal: ZINACANTEPEC

Cuenta Pública 2023
Reporte de plazas ocupadas por Remuneraciones al Trabajo Personal
(Número de trabajadores)

Al 31 de Diciembre de 2023 (2)

Clasificación, Categoría o Dependencia de Empleados (3)	Reporte de plazas ocupadas por Remuneraciones al Trabajo Personal											
	MES (4) (Número de trabajadores)											
	Enero	Febrero	Marzo	Abril	Mayo	Junio	Julio	Agosto	Septiembre	Octubre	Noviembre	Diciembre
Personal Operativo	481	484	486	442	434	492	486	487	486	489	491	478
Personal Administrativo	406	405	404	374	364	396	398	396	398	397	394	407
Personal Eventual o por contrato	67	69	69	147	162	69	71	82	85	88	89	89
Otros												
Total de Trabajadores que prestaron servicios durante el mes (5)	954	958	959	963	960	957	955	965	969	974	973	974

"Bajo protesta de decir verdad declaramos que los formatos y su información complementaria, así como sus notas, son razonablemente correctos y son responsabilidad del emisor".

[Handwritten Signature]



[Handwritten Signature]





Cuenta Pública 2023
Reporte de deuda y aportaciones con Entidades Externas
Cifras en pesos

Entidad Municipal: (1) ZINACANTEPEC Al 31 de diciembre de 2023 (2)

Registro de la deuda y aportaciones con Entidades Externas (Pesos)		
Entidad	Cuenta(s) Contable(s) (3)	Saldo al 31 de diciembre de 2023 (4)
CONAGUA		0.00
CFE		0.00
CAEM		0.00
ISSEMYM		0.00
Total deuda(6)		0.00
Aportaciones IHAEM(5)	5100 - 000 - 000 - 000 - 3311	232,356.00
Total aportación(6)		232,356.00

Bajo protesta de decir verdad declaramos que la información y los formatos, son razonablemente correctos y son responsabilidad del emisor.

LIC. MANUEL VILCHIS VIVEROS
PRESIDENTE MUNICIPAL
AYUNTAMIENTO DE ZINACANTEPEC
2022 - 2024
PRESIDENCIA

L.A.F. OSCAR BERNAL TORRES
TESORERO MUNICIPAL
AYUNTAMIENTO DE ZINACANTEPEC
2022 - 2024
TESORERÍA MUNICIPAL

Notas del análisis:

Marcas:

Fuentes:

Información presentada por CONAGUA

Información presentada por CFE

Información presentada por CAEM

Información presentada por CONAGUA

Al 31 de diciembre de 2021, no existen registros contables de estas instituciones por adeudos.



Nombre de la Entidad Municipal: (1) ZINACANTEPEC, MEXICO

Cuenta Pública 2023
Informe Anual de Construcciones en Proceso
(Cifras en Pesos)

Al 31 de Diciembre de 2023 (2)

Clave Presupuestaria (3)	Identificación de la Obra (4)	Num. Contrato (5)	Ubicación de la Obra (6)	Fecha de Inicio (7)	Fecha de Término (8)	Tipo de Ejecución (9)	Bienes Propios (10)	Avance (11)		Clave	Fuente de Financiamiento (12)	
								Fisico %	Financiero %		Concepto	Importe
1235-01-06-13-79	CONSTRUCCION DE LINEA DE CONDUCCION DE AGUA POTABLE 1a. ETAPA, COLONIA BENITO JUAREZ GARCIA, SAN CRISTOBAL, TEOCULT, COLONIA FLORES RICARDO MAGON, EL TESIERRAZO, TEJALPA	ZINCIOP/FISMIR/079/10	COLONIA BENITO JUAREZ GARCIA, SAN CRISTOBAL, TEOCULT, COLONIA FLORES RICARDO MAGON, EL TESIERRAZO, TEJALPA	31/01/11	1/04/11	CONTRATO		100%	100%	250101	FISM 2010	1,421,664.00
1235-01-28-13-79	CONSTRUCCION DE LINEA DE CONDUCCION DE AGUA POTABLE 1a. ETAPA, COLONIA BENITO JUAREZ GARCIA, SAN CRISTOBAL, TEOCULT, COLONIA FLORES RICARDO MAGON, EL TESIERRAZO, TEJALPA	ZINCIOP/FISMIR/079/10	COLONIA BENITO JUAREZ GARCIA, SAN CRISTOBAL, TEOCULT, COLONIA FLORES RICARDO MAGON, EL TESIERRAZO, TEJALPA	31/01/11	1/04/11	CONTRATO		100%	100%	250101	FISM 2010	102,756.58
1235-05-01-02-47	CONSTRUCCION DE CALENTADORES SOLARES EN LA COMUNIDAD DE SAN ANTONIO ACAHUALCO (AGEB: 1511800530276)	MZDIOP/FISMDF/IR/047/19	SAN ANTONIO ACAHUALCO	3/12/19	16/12/19	CONTRATO		100%	100%	250101	FISMDF 2019	1,363,996.67
1235-05-01-02-80	CONSTRUCCION DE CUARTOS DORMITORIO EN LA COMUNIDAD DE BARRIO DE MEXICO, SANTA MARIA DEL MONTE (AGEB: 1511800870628), ZONA II	MZDIOP/FISMDF/IR/080/19	BARRIO DE MEXICO, SANTA MARIA DEL MONTE	12/11/19	13/12/19	CONTRATO		100%	100%	250101	FISMDF 2019	991,727.78
1235-05-01-03-01	APOYO ECONOMICO PARA LA PAVIMENTACION CON CONCRETO HIDRAULICO Y GUARNICIONES BAOJETAS DE CALLE JORGE CAMPOS, DESDE CALLE LA DEPORTIVA A CALLE JESUS MENA, COLONIA LA DEPORTIVA (OBRERA NUEVA)	MZDIOP/PADUR/001/19	COLONIA DEPORTIVA	14/11/19	28/12/19	CONTRATO		100%	100%	260102	PAD 2019	3,126,009.73
1235-05-01-04-01	CONSTRUCCION DE PAVIMENTACION DE CONCRETO HIDRAULICO CALLE 190, SAN ANTONIO ACAHUALCO	MZDIOP/FISEIR/001/19	SAN ANTONIO ACAHUALCO	7/11/19	16/12/19	CONTRATO		100%	100%	260103	FISE 2019	2,276,336.74
1235-05-01-04-02	CONSTRUCCION DE CUARTOS DORMITORIO DE 3.50 X 4.00 M. EN LA COMUNIDAD DE SAN ANTONIO ACAHUALCO AGEB: 1511800530276	MZDIOP/FISEIR/002/19	SAN ANTONIO ACAHUALCO	7/11/19	16/12/19	CONTRATO		100%	100%	260103	FISE 2019	1,716,080.21
1235-06-01-01-01	REHABILITACION DE CALLES CON CONCRETO HIDRAULICO DE AVENIDA 16 DE SEPTIEMBRE DE LA CALLE NINOS HEROES A LA CALLE AGUSTIN DE TURIBIDE, BARRIO DE SAN MIGUEL, CABECERA MUNICIPAL	FISMDF 2020	BARRIO DE SAN MIGUEL, CABECERA MUNICIPAL	25/05/20	8/08/20	ADMINISTRACION		100%	100%	250101	FISMDF 2020	2,013,773.61
1235-06-01-01-02	CONSTRUCCION DE PAVIMENTACION DE CONCRETO HIDRAULICO DE CALLE 1ER. PRIVADA DE SEBASTIAN LERDO DE TEJADA, BARRIO DE SANTA MARIA, CABECERA MUNICIPAL	MZDIOP/UFISMDF/IR/002/20	BARRIO DE SANTA MARIA, CABECERA MUNICIPAL	16/08/20	3/08/20	CONTRATO		100%	100%	250101	FISMDF 2020	1,181,137.27



Cuenta Pública 2023
Informe Anual de Construcciones en Proceso
(Cifras en Pesos)

Clave Presupuestaria (3)	Identificación de la Obra (4)	Num. Contrato (5)	Ubicación de la Obra (6)	Fecha de Inicio (7)	Fecha de Término (8)	Tipo de Ejecución (9)	Bienes Propios (10)	Avance (11)		Clave	Fuente de Financiamiento (12) Concepto	Importe
								Fiscal %	Financiero %			
1235-06-01-01-04	CONSTRUCCION DE PAVIMENTACION DE CONCRETO HIDRAULICO DE CALLE 20A, PERIFERIA DE INDEPENDENCIA BARRIO DE SANTA MARIA, CABECERA MUNICIPAL	MZDOPJDU/FISMDF/R04/20	BARRIO DE SANTA MARIA, CABECERA MUNICIPAL	18/08/20	3/08/20	CONTRATO		100%	100%	250101	FISMDF 2020	750,357.05
1235-06-01-01-05	CONSTRUCCION DE PAVIMENTACION DE CONCRETO HIDRAULICO DE CALLE CRISTOBAL COLON, ACISTIN DE TIRIBDE A LA CALLE GUILLERMO, BARRIO DEL CALVARIO, CABECERA MUNICIPAL	MZDOPJDU/FISMDF/R005/20	BARRIO DEL CALVARIO, CABECERA MUNICIPAL	19/06/20	17/08/20	CONTRATO		100%	100%	250101	FISMDF 2020	1,994,452.15
1235-06-01-01-08	CONSTRUCCION DE PAVIMENTACION DE CONCRETO HIDRAULICO DE CALLE 12 DE OCTUBRE, COLONIA VISTA HERMOSA, SAN LUIS MEXITEPEC	MZDOPJDU/FISMDF/R008/20	COLONIA VISTA HERMOSA, SAN LUIS MEXITEPEC	19/06/20	17/08/20	CONTRATO		100%	100%	250101	FISMDF 2020	550,448.57
1235-06-01-01-12	CONSTRUCCION DE PAVIMENTACION DE CONCRETO HIDRAULICO DE CALLE VOLEIBOL, COLONIA LA DEPORTIVA TERCERA SECCION, GUANICIONES DE Y BANQUETAS DE CALLE VOLEIBOL, COLONIA LA DEPORTIVA TERCERA SECCION	MZDOPJDU/FISMDF/R012/20	COLONIA LA DEPORTIVA	23/06/20	6/08/20	CONTRATO		100%	100%	250101	FISMDF 2020	153,838.42
1235-06-01-01-18	CONSTRUCCION DE PAVIMENTACION DE CONCRETO HIDRAULICO DE CALLE 5 DE MAYO, PRIMERA ETAPA SAN MATTIAS	MZDOPJDU/FISMDF/R018/20	SAN MATTIAS TRANSFIGURACION	2/07/20	28/08/20	CONTRATO		100%	100%	250101	FISMDF 2020	1,006,652.99
1235-06-01-01-22	CONSTRUCCION DE PAVIMENTACION DE CONCRETO HIDRAULICO DE CALLE SANITARIO DE VOLEIBOL, COLONIA DEPORTIVA TERCERA SECCION	MZDOPJDU/FISMDF/R022/20	COLONIA DEPORTIVA TERCERA SECCION	16/07/20	14/08/20	CONTRATO		100%	100%	250101	FISMDF 2020	54,804.09
1235-06-01-01-37	CONSTRUCCION DE PAVIMENTACION DE CONCRETO HIDRAULICO DE CALLE PIPILA, SANTA CRUZ CUAHUHTENCO	MZDOPJDU/FISMDF/R037/20	SANTA CRUZ CUAHUHTENCO	5/08/20	2/10/20	CONTRATO		100%	100%	250101	FISMDF 2020	2,277,790.82
1235-06-01-01-42	CONSTRUCCION DE PAVIMENTACION DE CONCRETO HIDRAULICO DE CALLE ADOLFO LOPEZ MATEOS DEL TRAMO DE CALLE BENITO JUAREZ A CARRETERA A VALLE DE BRAVO, BARRIO DEL COPORO, SANTA MARIA DEL MONTE	MZDOPJDU/FISMDF/R042/20	BARRIO DEL COPORO, SANTA MARIA DEL MONTE	15/10/20	13/12/20	CONTRATO		100%	100%	250101	FISMDF 2020	5,089,931.47



Informe Anual de Construcciones en Proceso
(Cifras en Pesos)

Clave Presupuestaria (3)	Identificación de la obra (4)	Núm. Contrato (5)	Ubicación de la Obra (6)	Fecha de Inicio (7)	Fecha de Término (8)	Tipo de Ejecución (9)	Bienes Propios (10)	Avance (11)		Clave	Fuente de Financiamiento (12)	Importe
								Físico %	Financiero %			
1235-06-01-01-49	MEJORAMIENTO DE SANITARIOS EN ESCUELA PRIMARIA MANUEL HINCLOS GILES BARRIO DE MEXICO SANTA MARIA DEL MONTE	MZDOPYDUFISMDF/AD/049/20	BARRIO DE MEXICO SANTA MARIA DEL MONTE	29/10/20	29/11/20	CONTRATO		100%	100%	250101	FISMDF 2020	249,152.53
1235-06-01-01-80	CONSTRUCCION DE CALENTADORES SOLARES EN LA COMUNIDAD DE SAN ANTONIO ACAHUALCO EN LA AGEB 1511800530276	MZDOPYDUFISMDF/IR/060/20	SAN ANTONIO ACAHUALCO	19/11/20	30/12/20	CONTRATO		100%	100%	250101	FISMDF 2020	1,194,353.99
1235-06-01-01-64	REHABILITACION DE DRENAJE SANITARIO DE CALLE SEBASTIAN LERDO DE TEJADA DESDE INDEPENDENCIA LERDO A PROLONGACION LERDO BARRIO DE SANTA MARIA	MZDOPYDUFISMDF/IR/064/20	BARRIO DE SANTA MARIA CABECERA MUNICIPAL	10/12/20	30/12/20	CONTRATO		100%	100%	250101	FISMDF 2020	997,479.94
1235-06-01-01-66	CONSTRUCCION DE DRENAJE SANITARIO DEL CRUCE DE CALLE CONSTITUYENTES CON CARRETERA A ALMOLOYA DE JUAREZ, COLONIA ZIMBRONES	MZDOPYDUFISMDF/IR/066/20	COLONIA ZIMBRONES	10/12/20	30/12/20	CONTRATO		100%	100%	250101	FISMDF 2020	1,337,823.79
1235-06-01-01-68	REHABILITACION DE DRENAJE SANITARIO DE CALLE IGNACIO MANUEL ALTAMIRANO DE CALLE 5 DE FEBRERO A CARRETERA A ALMOLOYA DE JUAREZ, SAN LUIS MEXTEPEC	MZDOPYDUFISMDF/IR/068/20	SAN LUIS MEXTEPEC	11/12/20	30/12/20	CONTRATO		100%	100%	250101	FISMDF 2020	1,461,595.45
1235-06-01-01-69	CONSTRUCCION DE RED DE AGUA POTABLE EN LA LATERAL A CARRETERA A VALLE DE BRAVO BARRIO DEL COPORO, SANTA MARIA DEL MONTE	MZDOPYDUFISMDF/IR/069/20	BARRIO DEL COPORO, SANTA MARIA DEL MONTE	11/12/20	30/12/20	CONTRATO		100%	100%	250101	FISMDF 2020	466,433.40
1235-06-01-01-70	CONSTRUCCION DE DRENAJE SANITARIO DE CALLE ALMOLOYA DE JUAREZ DEL TRAMO DE LA CARRETERA A VALLE DE BRAVO AL RIO BARRIO DEL COPORO, SANTA MARIA DEL MONTE	MZDOPYDUFISMDF/IR/070/20	BARRIO DEL COPORO, SANTA MARIA DEL MONTE	15/12/20	30/12/20	CONTRATO		100%	100%	250101	FISMDF 2020	794,208.79
1235-06-01-01-72	CONSTRUCCION DE DRENAJE SANITARIO DEL CANAL ABERTO DE AGUAS NEGRIAS EN CALLE BARBARA THOMAS PERRO Y CALLE MIGUEL HIDALGO TRA. SAN ANTONIO ACAHUALCO	MZDOPYDUFISMDF/IR/072/20	SAN ANTONIO ACAHUALCO	15/12/20	30/12/20	CONTRATO		100%	100%	250101	FISMDF 2020	1,483,381.14
1235-06-01-01-76	CONSTRUCCION DE DEPÓSITO DE AGUA POTABLE EN LA COMUNIDAD DE SAN JUAN DE LAS HUERTAS (CENTRO)	MZDOPYDUFISMDF/IR/076/20	SAN JUAN DE LAS HUERTAS	17/12/20	30/12/20	CONTRATO		100%	100%	250101	FISMDF 2020	2,520,078.27
1235-06-01-02-02	CONSTRUCCION DE MODULO DE SEGURIDAD, COLONIA EMILIANO ZAPATA	MZDOPYDUFISMDF/AD/022/20	COLONIA EMILIANO ZAPATA	23/10/20	4/12/20	CONTRATO		100%	100%	250101	FEROM 2020	478,871.04
1235-06-01-02-08	CONSTRUCCION DE MODULO DE SEGURIDAD, LA LOMA II	MZDOPYDUFISMDF/AD/030/20	LA LOMA II	1/12/20	30/12/20	CONTRATO		100%	100%	250101	FEROM 2020	470,772.16



Cuenta Pública 2023
Informe Anual de Construcciones en Proceso
(Cifras en Pesos)

Nombre de la Entidad Municipal: (1) ZINACANTEPEC, MÉXICO Al 31 de Diciembre de 2023 (2)

Clave Presupuestaria (3)	Identificación de la Obra (4)	Núm. Contrato (5)	Ubicación de la Obra (6)	Fecha de Inicio (7)	Fecha de Término (8)	Tipo de Ejecución (9)	Bienes Propios (10)	Avance (11)		Clave	Fuente de Financiamiento (12)	
								Fiscal %	Financiero %		Concepto	Importe
1236-06-01-02-12	CONSTRUCCION DE PAVIMENTACION DE CONCRETO HIDRAULICO DE CALLE EN COLONIA ZIMBRONES, SAN LUIS MEXTEPEC	MZDOP-DUREFOMIR01220	SAN LUIS MEXTEPEC	3/12/20	30/12/20	CONTRATO		100%	100%	260101	FEFOM 2020	1,322,425.64
Total (13)												38,849,314.29


Bajo protesta de decir verdad declaramos que los formatos y su información complementaria, así como sus notas, son razonablemente correctos y son responsabilidad del emisor.
Notal literal la totalidad de la información que se solicita en todos y cada una de las columnas del formato, especificando las construcciones en bienes propios.

LIC. MANUEL VILCHIS VIVEROS
PRESIDENTE MUNICIPAL

LIC. ERNESTO PALMA MEJÍA
SECRETARIO DEL AYUNTAMIENTO

LIC. OSCAR BERNAL TORRES
TESORERO MUNICIPAL

LIC. ALDO OCTAVIO PEÑA VILCHIS
DIRECTOR DE OBRAS PÚBLICAS






Cuenta Pública 2023
Informe de Obras Programadas y Ejecutadas
(Cifras en Pesos)

Nombre de la Entidad Municipal: **ZINACANTEPEC, 0105**

Del 01 de enero al 31 de diciembre de 2023 (2)

FIN	FUN	SF	Pp	Sp	Pv	Fuente de financiamiento	Nombre de la obra	Ubicación	Población beneficiada	Tipo de Ejecución	Tipo de Adjudicación	Presupuesto Anual autorizado	Ampliación	Reducción	Presupuesto anual modificado	Presupuesto ejercido	Monto por ejercer	Avance físico de la obra (porcentaje)		
(3)							(4)	(5)	(6)	(7)	(8)	(9)	(10)	(11)	(12)	(13)	(14)	(15)	(16)	
02	01	03	01	01	01	01	CONSTRUCCION DE DRENAJE SANITARIO EN CALLES 8 DE DICIEMBRE Y GUADALUPE VICTORIA	EIDO SAN LORENZO CUAUHTENCO	250	CONTRATO	INVITACION RESTRINGIDA	\$1,150,000.00	\$0.00	\$770.16	\$1,149,229.84	\$1,149,229.84	\$0.00	100%		
02	01	03	01	01	01	01	CONSTRUCCION DE DRENAJE PLUVIAL EN CARRETERA CIRCUITO ACAHUALCO	COL. RICARDO FLORES MAOÑN	200	CONTRATO	INVITACION RESTRINGIDA	\$4,200,000.00	\$0.00	\$75.50	\$4,199,924.50	\$4,199,924.50	\$0.00	100%		
02	05	01	01	01	06	25	01	REHABILITACION DE AULAS EN ESC. PRIM. EMILIANO ZAPATA CCT. 155PR080AM	EIDO SAN LORENZO CUAUHTENCO	200	CONTRATO	INVITACION RESTRINGIDA	\$1,500,000.00	\$0.00	\$1,209.83	\$1,498,790.17	\$1,498,790.17	\$0.00	100%	
02	05	01	01	01	06	25	01	01	CONSTRUCCION DE AULA EN ESC. PRIM. BENITO JUÁREZ CCT. 150PR2082M	COL. RICARDO FLORES MAOÑN	250	CONTRATO	INVITACION RESTRINGIDA	\$800,000.00	\$0.00	\$154.04	\$799,845.96	\$799,845.96	\$0.00	100%
02	05	01	01	01	06	25	01	01	CONSTRUCCION DE AULA EN ESC. PRIM. BENITO JUÁREZ CCT. 150PR0413Z	LOMA DE SAN FRANCISCO	150	CONTRATO	INVITACION RESTRINGIDA	\$800,000.00	\$0.00	\$1,296.76	\$798,703.24	\$798,703.24	\$0.00	100%
02	05	01	01	01	06	25	01	01	CONSTRUCCION DE TEGADO EN AREA DE IMPARTICION DE EDUCACION FISICA EN ESC. PRIM. EMILIANO ZAPATA CCT. 155PR0315Z	SAN ANTONIO ACAHUALCO	250	CONTRATO	INVITACION RESTRINGIDA	\$1,500,000.00	\$0.00	\$811.48	\$1,499,188.52	\$1,499,188.52	\$0.00	100%
02	05	01	01	01	06	25	01	01	CONSTRUCCION DE CUARTOS DORMITORIO EN SAN MIGUEL ZINACANTEPEC	SAN MIGUEL ZINACANTEPEC	250	CONTRATO	INVITACION RESTRINGIDA	\$3,150,000.00	\$0.00	\$843.61	\$3,149,156.39	\$3,149,156.39	\$0.00	100%
02	02	01	01	03	02	25	01	01	REHABILITACION DE LA SUPERFICIE DE RODAMIENTO EN CALLES DEL MUNICIPIO CON BACHEO	SAN MIGUEL ZINACANTEPEC	10,000	CONTRATO	INVITACION RESTRINGIDA	\$4,200,000.00	\$0.00	\$2,298.84	\$4,197,701.16	\$4,197,701.16	\$0.00	100%
02	02	01	01	03	02	25	01	01	REVESTIMIENTO DE CAMINOS SACACOSCHAS EN EL MUNICIPIO DE ZINACANTEPEC	SAN MIGUEL ZINACANTEPEC	10,000	CONTRATO	INVITACION RESTRINGIDA	\$4,200,000.00	\$0.00	\$1,224.77	\$4,198,775.23	\$4,198,775.23	\$0.00	100%
02	02	01	01	02	01	25	01	01	REHABILITACION DE CARRETERA PRINCIPAL TECUAC	SANTA MARIA NATIVITAS	10,000	CONTRATO	INVITACION RESTRINGIDA	\$4,200,000.00	\$0.00	\$752.10	\$4,199,247.90	\$4,199,247.90	\$0.00	100%
02	02	01	01	02	01	25	01	01	CONSTRUCCION DE PAVIMENTACION CON CONCRETO HIDRAULICO EN CALLE CEDROS	BARIO MEXICO	200	CONTRATO	INVITACION RESTRINGIDA	\$1,750,000.00	\$0.00	\$971.75	\$1,749,028.25	\$1,749,028.25	\$0.00	100%
02	02	01	01	02	01	25	01	01	CONSTRUCCION DE PAVIMENTO ASFALTICO EN CARRETERA CIRCUITO ACAHUALCO	SAN ANTONIO ACAHUALCO	45,000	CONTRATO	EXCEPCION A LA LPI	\$43,463,836.41	\$0.00	\$932.34	\$43,462,904.07	\$43,462,904.07	\$0.00	100%



Cuenta Pública 2023
Informe de Obras Programadas y Ejecutadas
 (Cifras en Pesos)

Nombre de la Entidad Municipal: **ZINACANTEPEC, 0105**

Del 01 de enero al 31 de diciembre de 2023 (2)

FIN	FUN	SF	Pp	SP	PY	Fuente de financiamiento	Nombre de la obra	Ubicación	Población Beneficiaria	Tipo de Elección	Tipo de Adjudicación	Presupuesto Anual autorizado	Ampliación	Reducción	Presupuesto anual modificado	Presupuesto ejercido	Monto por ejercer	Avance físico de la obra (porcentaje)		
																			(3)	(4)
02	02	01	01	02	01	25	01	01	CONSTRUCCIÓN DE PAVIMENTO HIDRAULICO EN CALLE 16 DE SEPTIEMBRE SEGUNDA ETAPA	SAN MIGUEL ZINACANTEPEC	45,000	CONTRATO	EXCEPCION A LA LPI	\$13,500,000.00	\$0.00	\$4,410.58	\$13,495,589.42	\$13,495,589.42	\$0.00	100%
02	02	01	01	02	01	25	01	01	CONSTRUCCIÓN DE PUENTE VEHICULAR EN EL BARRIAL	SAN ANTONIO ACHIHUALCO	500	CONTRATO	INVITACION RESTRINGIDA	\$600,000.00	\$0.00	\$196.54	\$599,803.46	\$599,803.46	\$0.00	100%
02	02	01	01	02	01	25	01	01	CONSTRUCCIÓN DE PUENTE VEHICULAR EN CALZADA BARABOSA	SAN MIGUEL ZINACANTEPEC	250	CONTRATO	INVITACION RESTRINGIDA	\$600,000.00	\$0.00	\$100.73	\$599,899.27	\$599,899.27	\$0.00	100%
02	02	01	01	02	01	25	01	01	REHABILITACIÓN DE CAMINO PRINCIPAL A TEALPA	SAN PEDRO TEALPA	10,000	CONTRATO	INVITACION RESTRINGIDA	\$4,200,000.00	\$0.00	\$92.42	\$4,199,907.58	\$4,199,907.58	\$0.00	100%
02	02	01	01	02	01	25	01	01	REHABILITACIÓN DE PAVIMENTACIÓN CON ASFALTO EN AVENIDA MANUEL ALTAMIRANO	SAN LUIS MEXTEPEC	350	CONTRATO	INVITACION RESTRINGIDA	\$4,200,000.00	\$0.00	\$668.99	\$4,199,331.01	\$4,199,331.01	\$0.00	100%
02	02	01	01	02	01	25	01	01	CONSTRUCCIÓN DE PAVIMENTACIÓN CON ASFALTO EN CALLE MORELOS, SAN MATIAS TRANSIBURCACION	SAN MIGUEL ZINACANTEPEC	250	CONTRATO	INVITACION RESTRINGIDA	\$1,500,000.00	\$0.00	\$734.38	\$1,499,265.62	\$1,499,265.62	\$0.00	100%
02	02	01	01	02	01	25	01	01	CONSTRUCCIÓN DE PAVIMENTACIÓN CON CONCRETO HIDRAULICO EN CALLE GUINDAS SAN MATIAS TRANSIBURCACION, SEGUNDA ETAPA	SAN MIGUEL ZINACANTEPEC	10,000	CONTRATO	INVITACION RESTRINGIDA	\$3,900,000.00	\$0.00	\$0.01	\$3,899,999.99	\$3,899,999.99	\$0.00	100%
02	02	01	01	02	01	25	01	01	CONSTRUCCIÓN DE PAVIMENTACIÓN CON ASFALTO EN CALLE MORELOS, BO. LA VERACRUZ	SAN MIGUEL ZINACANTEPEC	15,000	CONTRATO	INVITACION RESTRINGIDA	\$3,500,000.00	\$0.00	\$263.75	\$3,499,736.25	\$3,499,736.25	\$0.00	100%
02	02	01	01	02	01	25	01	01	CONSTRUCCIÓN DE PAVIMENTACIÓN CON ASFALTO EN CALLE ADOLFO LOPEZ MATEOS DE AN. LAS TORRES A CALLE MORELOS	SAN MIGUEL ZINACANTEPEC	10,000	CONTRATO	INVITACION RESTRINGIDA	\$4,200,000.00	\$0.00	\$884.78	\$4,199,115.22	\$4,199,115.22	\$0.00	100%
02	02	01	01	02	01	25	01	01	CONSTRUCCION DE PAVIMENTACION CON ASFALTO EN CALLE ALEJANDRINA	SAN LUIS MEXTEPEC	500	CONTRATO	INVITACION RESTRINGIDA	\$3,876,716.59	\$0.00	\$617.75	\$3,876,098.84	\$3,876,098.84	\$0.00	100%
02	02	01	01	02	01	25	01	01	CONSTRUCCION DE PAVIMENTACION CON CONCRETO HIDRAULICO EN CALLE TURBIDE	SAN MIGUEL ZINACANTEPEC	750	CONTRATO	INVITACION RESTRINGIDA	\$2,000,000.00	\$0.00	\$3867.43	\$1,996,132.57	\$1,996,132.57	\$0.00	100%
02	02	01	01	02	01	25	01	01	CONSTRUCCION DE GUARNICIONES Y BANQUETAS EN CALLE NIÑOS HEROES	SAN MIGUEL ZINACANTEPEC	10,000	CONTRATO	INVITACION RESTRINGIDA	\$1,000,000.00	\$0.00	\$35.73	\$999,964.27	\$999,964.27	\$0.00	100%
02	02	01	01	02	01	25	01	01	CONSTRUCCION DE PAVIMENTACION CON CONCRETO HIDRAULICO EN CALLE TURBIDE DE 5 DE MAYO A VILADA	SAN MIGUEL ZINACANTEPEC	750	CONTRATO	INVITACION RESTRINGIDA	\$1,200,000.00	\$0.00	\$237.94	\$1,199,762.06	\$1,199,762.06	\$0.00	100%



Nombre de la Entidad Municipal: ZINACANTEPEC, 0105

Conta Pública 2023
Informe de Obras Programadas y Ejecutadas
(Cifras en Pesos)

Del 01 de enero al 31 de diciembre de 2023 (2)

FIN	FUN	SF	Pp	SP	Py	Fuente de financiamiento	Nombre de la obra	Ubicación	Población Beneficiaria	Tipo de Ejecución	Tipo de Adjudicación	Presupuesto Anual autorizado	Ampliación	Reducción	Presupuesto anual modificado	Presupuesto ejercido	Monto por ejercer	Avance físico de la obra (porcentaje)	
						(4)	(5)	(6)	(7)	(8)	(9)	(10)	(11)	(12)	(13)	(14)	(15)	(16)	
02	02	01	01	02	01	01	CONSTRUCCIÓN DE PAVIMENTACIÓN CON ASFALTO EN CALLE JUAREZ	SAN LUIS MEXITEPEC	500	CONTRATO	INVITACION RESTRINGIDA	\$700,000.00	\$0.00	\$677.38	\$699,322.62	\$699,322.62	\$0.00	100%	
02	02	01	01	02	01	01	CONSTRUCCIÓN DE PAVIMENTACIÓN CON CONCRETO HIDRAULICO EN CALLE MIGUEL HIDALGO	SAN MIGUEL ZINACANTEPEC	500	CONTRATO	INVITACION RESTRINGIDA	\$3,500,000.00	\$0.00	\$1,539.39	\$3,498,460.61	\$3,498,460.61	\$0.00	100%	
02	02	04	01	02	01	01	CONSTRUCCIÓN DE ALUMBRADO PUBLICO EN LA CALLE PRINCIPAL DEL KM. 8-500 AL KM 10-500 EN LA LOCALIDAD DE SANTA MARIA DEL MONTE, ZINACANTEPEC.	SANTA MARIA DEL MONTE	500	CONTRATO	INVITACION RESTRINGIDA	\$991,519.20	\$0.00	\$50.82	\$991,468.38	\$991,468.38	\$0.00	100%	
02	02	01	01	04	02	01	AMPLIACION DEL MÓDULO DE VIGILANCIA PARA POLICIA MUNICIPAL EN COL. EMILIANO ZHAYAT, ZINACANTEPEC	SAN MIGUEL ZINACANTEPEC	200	CONTRATO	INVITACION RESTRINGIDA	\$991,519.20	\$0.00	\$1,307.21	\$990,211.99	\$990,211.99	\$0.00	100%	
02	02	01	01	04	02	01	CONSTRUCCION DE TECHADO EN LA UNIDAD DE PROTECCION CIVIL Y BOMBEROS EN LA LOCALIDAD DE CABECERA MUNICIPAL, ZINACANTEPEC.	SAN MIGUEL ZINACANTEPEC	250	CONTRATO	INVITACION RESTRINGIDA	\$991,519.20	\$0.00	\$991,519.20	\$0.00	\$0.00	\$0.00	\$0.00	100%
02	02	01	01	04	01	01	CONSTRUCCION DE DISPENSARIO MEDICO EN LA LOCALIDAD DE SANTA MARIA NATIVITAS, ZINACANTEPEC	SAN MARIA NATIVITAS	500	CONTRATO	INVITACION RESTRINGIDA	\$991,519.20	\$0.00	\$1,025.37	\$990,493.83	\$990,493.83	\$0.00	100%	
02	02	01	01	04	01	01	CONSTRUCCION DE SALON DE USOS MULTIPLES EN MERCADO MUNICIPAL EN LA LOCALIDAD DE CABECERA MUNICIPAL, ZINACANTEPEC	SAN MIGUEL ZINACANTEPEC	500	CONTRATO	INVITACION RESTRINGIDA	\$991,519.19	\$0.00	\$991,519.19	\$0.00	\$0.00	\$0.00	\$0.00	100%
02	05	01	01	01	06	01	CONSTRUCCION DE TECHADO EN ESC. NORMAL "JOSE BASTIDA MUNOZ" C/T 15MINIUDOS EN LA LOCALIDAD DE SAN JUAN DE LAS HUERTAS, ZINACANTEPEC.	SAN JUAN DE LAS HUERTAS	200	CONTRATO	INVITACION RESTRINGIDA	\$1,500,000.00	\$0.00	\$189.95	\$1,499,810.05	\$1,499,810.05	\$0.00	100%	
02	02	01	01	04	02	01	REHABILITACION DE PISTA DE ATLETISMO EN PLAZA ESTADO DE MEXICO EN LA LOCALIDAD DE CERRO DEL MURCIELAGO, ZINACANTEPEC	CERRO DEL MURCIELAGO	750	CONTRATO	INVITACION RESTRINGIDA	\$3,457,595.99	\$0.00	\$708.61	\$3,456,887.38	\$3,456,887.38	\$0.00	100%	
03	03	05	01	01	03	01	CONSTRUCCION DE ALUMBRADO PUBLICO EN LA CALLE PRINCIPAL DEL KM. 0+000 AL KM 1+600 EN LA LOCALIDAD DE SANTA MARIA NATIVITAS, ZINACANTEPEC.	SANTA MARIA NATIVITAS	500	CONTRATO	INVITACION RESTRINGIDA	\$991,519.20	\$0.00	\$205.82	\$991,313.38	\$991,313.38	\$0.00	100%	
02	02	01	01	04	02	01	AMPLIACION DEL MÓDULO DE VIGILANCIA PARA POLICIA MUNICIPAL EN LA LOCALIDAD DEL PORVENIR, ZINACANTEPEC.	PRACC. EL PORVENIR	200	CONTRATO	INVITACION RESTRINGIDA	\$991,519.20	\$0.00	\$257.47	\$991,261.73	\$991,261.73	\$0.00	100%	



Nombre de la Entidad Municipal: ZINACANTEPEC, 0105

Conta Pública 2023
Informe de Obras Programadas y Ejecutadas
(Cifras en Pesos)

Del 01 de enero al 31 de diciembre de 2023 (2)

FIN	FUN	SF	Po	SP	PY	Financiamiento	Nombre de la obra	Ubicación	Población Beneficiaria	Tipo de Ejecución	Tipo de Adjudicación	Presupuesto Anual autorizado	Ampliación	Reducción	Presupuesto anual modificado	Presupuesto ejercido	Monto por ejercer	Avance físico de la obra (porcentaje)	
(3)							(4)	(5)	(6)	(7)	(8)	(9)	(10)	(11)	(12)	(13)	(14)	(15)	(16)
02	02	01	01	04	01	01	CONSTRUCCIÓN DE TEGUADO EN LA UNIDAD DE PROTECCIÓN CIVIL Y BOMBEROS EN LA LOCALIDAD DE CABECERA MUNICIPAL, ZINACANTEPEC.	SAN MIGUEL ZINACANTEPEC	250	CONTRATO	INVITACION RESTRINGIDA	\$991,519.20	\$991,440.07	\$0.00	\$1,982,959.27	\$1,982,959.27	\$0.00	100%	
02	02	01	01	04	01	01	AMBIACIÓN DE ESPERANZO MEDICO EN LA LOCALIDAD LA LOMA II, ZINACANTEPEC.	LA LOMA II	500	CONTRATO	INVITACION RESTRINGIDA	\$991,519.20	\$0.00	\$101.41	\$991,417.79	\$991,417.79	\$0.00	100%	
02	02	01	01	04	01	01	CONSTRUCCIÓN DE SALÓN DE USOS MÚLTIPLES EN MERCADO MUNICIPAL EN LA LOCALIDAD DE CABECERA MUNICIPAL, ZINACANTEPEC.	SAN MIGUEL ZINACANTEPEC	500	CONTRATO	INVITACION RESTRINGIDA	\$991,519.19	\$991,034.86	\$0.00	\$1,982,554.05	\$1,982,554.05	\$0.00	100%	
02	02	01	01	02	01	01	REHABILITACION DE CAMELLÓN CENTRAL AV. 16 DE SEPTIEMBRE EN LA LOCALIDAD DE CABECERA MUNICIPAL, ZINACANTEPEC.	SAN MIGUEL ZINACANTEPEC	10,000	CONTRATO	INVITACION RESTRINGIDA	\$1,154,191.85	\$0.00	\$629.75	\$1,153,562.10	\$1,153,562.10	\$0.00	100%	
02	02	01	01	04	01	01	CONSTRUCCIÓN DE TEGUADO EN ESPACIO MULTIDEPORTIVO EN LA LOCALIDAD DE SAN MATIAS TRANSGRIFICACION, ZINACANTEPEC.	SAN MATIAS TRANSGRIFICACION	800	CONTRATO	INVITACION RESTRINGIDA	\$1,000,000.00	\$0.00	\$175.67	\$999,824.33	\$999,824.33	\$0.00	100%	
02	02	01	01	02	01	01	CONSTRUCCIÓN DE PAVIMENTACIÓN CON ASFALTO EN CALLE ADOLFO LOPEZ MATEOS DEL KM. 0+700 AL KM. 1+180 DE VARIADO ADOLFO LOPEZ A N. LAS TORRES EN LA LOCALIDAD DE CABECERA MUNICIPAL, ZINACANTEPEC.	SAN MIGUEL ZINACANTEPEC	250	CONTRATO	INVITACION RESTRINGIDA	\$2,500,000.00	\$0.00	\$627.77	\$2,499,372.23	\$2,499,372.23	\$0.00	100%	
02	02	01	01	03	02	01	PASTOREO DE CAMINOS SACACOSECHA	SANTA MARÍA DEL MONTE	10,000	CONTRATO	INVITACION RESTRINGIDA	\$3,596,000.00	\$0.00	\$1,121.23	\$3,594,878.77	\$3,594,878.77	\$0.00	100%	
02	02	01	01	04	02	01	REHABILITACION DE MODULOS DE SANITARIOS EN PALACIO MUNICIPAL, ZINACANTEPEC.	SAN MIGUEL ZINACANTEPEC	1,000	CONTRATO	ADJUDICACION DIRECTA	\$150,000.00	\$0.00	\$31.91	\$149,968.09	\$149,968.09	\$0.00	100%	
02	02	01	01	04	02	01	REHABILITACION DE MODULOS DE SANITARIOS EN PALACIO MUNICIPAL, SEGUNDA ETAPA, ZINACANTEPEC.	SAN MIGUEL ZINACANTEPEC	1,000	CONTRATO	ADJUDICACION DIRECTA	\$150,000.00	\$0.00	\$32.29	\$149,967.71	\$149,967.71	\$0.00	100%	
02	02	01	01	03	02	01	REHABILITACION DE CAMINOS RURALES EN EL MUNICIPIO DE ZINACANTEPEC.	SAN MIGUEL ZINACANTEPEC	800	CONTRATO	INVITACION RESTRINGIDA	\$4,000,000.00	\$0.00	\$454.64	\$3,999,545.36	\$3,999,545.36	\$0.00	100%	
02	02	01	01	04	01	01	CONSTRUCCION DE TEGUADO EN PLAZA PRINCIPAL	SANTA MARIA DEL MONTE	1,000	CONTRATO	INVITACION RESTRINGIDA	\$4,200,000.00	\$0.00	\$127.79	\$4,199,872.21	\$4,199,872.21	\$0.00	100%	
02	02	01	01	03	02	01	REHABILITACION DE LA SUPERFICIE DE PAVIMENTO DEL CAMINO A LA CENEGRA	RACES	400	CONTRATO	INVITACION RESTRINGIDA	\$4,200,000.00	\$0.00	\$219.84	\$4,199,780.16	\$4,199,780.16	\$0.00	100%	



Informe de Obras Programadas y Ejecutadas
(Cifras en Pesos)

Nombre de la Entidad Municipal: ZINACANTEPEC, 0105

Del 01 de enero al 31 de diciembre de 2023 (2)

FIN	FUN	SF	Pp	SP	PY	Fuente de financiamiento	Nombre de la obra	Ubicación	Población Beneficiaria	Tipo de Ejecución	Tipo de Adjudicación	Presupuesto Anual autorizado	Ampliación	Reducción	Presupuesto anual modificado	Presupuesto ejercido	Monto por ejercer	Avance físico de la obra (porcentaje)
(3)						(4)	(5)	(6)	(7)	(8)	(9)	(10)	(11)	(12)	(13)	(14)	(15)	(16)
02	02	01	01	03	02	11 01	REHABILITACIÓN DE LA SUPERFICIE DE RODAMIENTO DEL CAMINO CULTAHUAC Y PIPILA	SANTA CRUZ CUAUHTENCO	300	CONTRATO	INVITACIÓN RESTRINGIDA	\$3,000,000.00	\$0.00	\$179.88	\$2,999,820.12	\$2,999,820.12	\$0.00	100%
02	02	01	01	04	01	11 01	CONSTRUCCIÓN DE PLAZA EN AVENIDA 18 DE SEPTIEMBRE	SAN MIGUEL ZINACANTEPEC	200	CONTRATO	INVITACIÓN RESTRINGIDA	\$1,150,000.00	\$0.00	\$175.60	\$1,149,824.40	\$1,149,824.40	\$0.00	100%
02	02	01	01	04	01	25 01	CONSTRUCCIÓN DE LOS MODULOS DE RECAUDACIÓN OFINAS DE INGRESOS Y CATASTRO	SAN MIGUEL ZINACANTEPEC	50,000	CONTRATO	INVITACIÓN RESTRINGIDA	\$3,000,000.00	\$0.00	\$477.95	\$2,999,522.05	\$2,999,522.05	\$0.00	100%
02	02	01	01	04	01	25 01	REHABILITACIÓN DE ESPACIO MULTIFUNCIÓN EN SAN MIGUEL ZINACANTEPEC	SAN MIGUEL ZINACANTEPEC	2,000	CONTRATO	INVITACIÓN RESTRINGIDA	\$4,200,000.00	\$0.00	\$285.90	\$4,199,714.10	\$4,199,714.10	\$0.00	100%
02	05	01	01	06	25 01	02	CONSTRUCCIÓN DE TECHADO EN AREA DE IMPARTICION DE EDUCACION FISICA EN JARDIN DE NIÑOS MARIO DORIA DE LA GARZA CCT. 15DIN0942Z	COL. MORELOS	200	CONTRATO	INVITACIÓN RESTRINGIDA	\$1,500,000.00	\$0.00	\$382.16	\$1,499,617.84	\$1,499,617.84	\$0.00	100%
02	02	01	01	02	25 01	02	CONSTRUCCIÓN DE PAVIMENTO CON CONCRETO ASFALTICO EN CALLE ALEMORRINA SEGUNDA ETAPA	SAN LUIS MEXTEPEC	250	CONTRATO	INVITACIÓN RESTRINGIDA	\$1,700,000.00	\$0.00	\$91.06	\$1,699,908.94	\$1,699,908.94	\$0.00	100%
02	02	04	01	02	25 01	02	CONSTRUCCIÓN DE ALUMBRADO PÚBLICO EN AV. 16 DE SEPTIEMBRE	SAN MIGUEL ZINACANTEPEC	1,000	CONTRATO	INVITACIÓN RESTRINGIDA	\$1,350,000.00	\$0.00	\$99.38	\$1,349,900.62	\$1,349,900.62	\$0.00	100%
02	01	03	01	01	25 01	02	CONSTRUCCIÓN DE DRENAJE PLUVIAL EN CARRETERA CIRCUITO ACAHUALCO SEGUNDA ETAPA	COL. RICARDO FLORES MAGON	200	CONTRATO	INVITACIÓN RESTRINGIDA	\$1,800,000.00	\$0.00	\$307.85	\$1,799,692.15	\$1,799,692.15	\$0.00	100%
02	02	01	01	03	25 01	02	REHABILITACIÓN DE LA SUPERFICIE DE RODAMIENTO DEL CAMINO SIMON BOLIVAR	SANTA CRUZ QUAUHTENCO	800	CONTRATO	INVITACIÓN RESTRINGIDA	\$1,800,000.00	\$0.00	\$81.83	\$1,799,918.17	\$1,799,918.17	\$0.00	100%
02	02	01	01	03	25 01	02	REHABILITACIÓN DE LA SUPERFICIE DE RODAMIENTO DEL CAMINO AL COVOTE	SAN JUAN DE LAS HUERTAS	800	CONTRATO	INVITACIÓN RESTRINGIDA	\$3,000,000.00	\$0.00	\$207.98	\$2,999,792.02	\$2,999,792.02	\$0.00	100%
02	02	01	01	02	26 01	01	CONSTRUCCIÓN DE PAVIMENTO CON ASFALTO EN CALLE BICENTENARIO	SAN JUAN DE LAS HUERTAS	500	CONTRATO	INVITACIÓN RESTRINGIDA	\$2,400,000.00	\$0.00	\$1,291.31	\$2,398,708.69	\$2,398,708.69	\$0.00	100%
02	02	01	01	02	26 01	01	CONSTRUCCIÓN DE PAVIMENTO CON ASFALTO EN CALLE ISABEL LA CATÓLICA	SAN MIGUEL ZINACANTEPEC	600	CONTRATO	INVITACIÓN RESTRINGIDA	\$2,400,000.00	\$0.00	\$319.19	\$2,399,680.81	\$2,399,680.81	\$0.00	100%
02	02	01	01	03	26 01	01	REHABILITACIÓN DE LA SUPERFICIE DE RODAMIENTO DE LOS CAMINOS DOS CERCA, MOCTEZUMA Y EL CERILLO.	SAN ANTONIO ACAHUALCO	950	CONTRATO	INVITACIÓN RESTRINGIDA	\$3,600,000.00	\$0.00	\$766.78	\$3,599,233.22	\$3,599,233.22	\$0.00	100%
02	02	01	01	03	26 01	01	REHABILITACIÓN DE LA SUPERFICIE DE RODAMIENTO DEL CAMINO VIEJO AL CONTRADERO	EL CONTRADERO DE MATAMOROS	850	CONTRATO	INVITACIÓN RESTRINGIDA	\$3,850,000.00	\$0.00	\$749.08	\$3,849,250.92	\$3,849,250.92	\$0.00	100%


Informe de Obras Programadas y Ejecutadas
(Cifras en Pesos)

Nombre de la Entidad Municipal: ZINACANTEPEC, 0105

Del 01 de enero al 31 de diciembre de 2023 (2)

FIN	FUN	SF	Pp	SP	PY	Fuente de financiamiento	Nombre de la obra	Ubicación	Población Beneficiaria	Tipo de Ejecución	Tipo de Adjudicación	Presupuesto Anual autorizado	Ampliación	Reducción	Presupuesto anual modificando	Presupuesto ejercido	Monto por ejercer	Avance físico de la obra (porcentaje)
(3)	(4)	(5)	(6)	(7)	(8)	(9)	(10)	(11)	(12)	(13)	(14)	(15)	(16)	(17)	(18)	(19)	(20)	
02	01	01	03	02	26	01	REHABILITACION DE LA SUPERFICIE DE RODAMIENTO DE CAMINOS EN LA PUERTA DEL MONTE.	LA PUERTA DEL MONTE	600	CONTRATO	INVITACION RESTRINGIDA	\$3,250,000.00	\$0.00	\$820.56	\$3,249,179.44	\$3,249,179.44	\$0.00	100%
02	01	01	03	02	26	01	REHABILITACION DE LA SUPERFICIE DE RODAMIENTO DEL CAMINO AL DEPÓSITO.	SAN JUAN DE LAS HUERTAS	800	CONTRATO	INVITACION RESTRINGIDA	\$3,700,000.00	\$0.00	\$762.98	\$3,699,237.02	\$3,699,237.02	\$0.00	100%
02	01	01	03	02	26	01	REHABILITACION DE LA SUPERFICIE DE RODAMIENTO DEL CAMINO SAN LORENZO - SAN LUIS Y AV DEL TRABAJO	SAN LORENZO CUAHUHTENCO	950	CONTRATO	INVITACION RESTRINGIDA	\$3,200,000.00	\$0.00	\$863.55	\$3,199,136.45	\$3,199,136.45	\$0.00	100%
02	01	01	03	02	26	01	REHABILITACION DE LA SUPERFICIE DE RODAMIENTO DEL CAMINO LA VENTA - LAS PILASTRAS.	SAN LUIS MEXITEPEC	800	CONTRATO	INVITACION RESTRINGIDA	\$3,800,000.00	\$0.00	\$971.87	\$3,799,028.13	\$3,799,028.13	\$0.00	100%
02	01	01	03	02	26	01	REHABILITACION DE LA SUPERFICIE DEL CAMINO LAGUNA DEL VOCAN	SANTA CRUZ CUAHUHTENCO	600	CONTRATO	INVITACION RESTRINGIDA	\$3,800,000.00	\$0.00	\$740.75	\$3,799,259.25	\$3,799,259.25	\$0.00	100%

Bajo protesta de decir verdad declaramos que los formatos y su información complementaria, así como sus notas, son razonablemente correctos y son responsabilidad del emisor".


 L.C. MANDUETICHIS VIVEROS
 Presidente Municipal Constitucional
 AYUNTAMIENTO DE ZINACANTEPEC
 2022 - 2024
 PRESIDENCIA


 L.A.E. OSCAR BERNAL TORRES
 Tesorero Municipal
 AYUNTAMIENTO DE ZINACANTEPEC
 2022 - 2024
 TESORERÍA MUNICIPAL


 L.C. ERNESTO PALMA MEJIA
 Secretario del Ayuntamiento
 AYUNTAMIENTO DE ZINACANTEPEC
 2022 - 2024
 SECRETARÍA DEL AYUNTAMIENTO


 ARO. ANDRÉS CECILIO PEÑA VILCHIS
 Director de Obras Públicas
 AYUNTAMIENTO DE ZINACANTEPEC
 2022 - 2024
 DIRECCIÓN DE OBRAS PÚBLICAS

Cuenta Pública 2023
Informe Anual de Obras Terminadas
(Pesos)

Entidad Municipal: ZINACANTEPEC 0105

Al 31 de Diciembre de 2023 (2)

Cuenta de Registro (3)	Identificación de la Obra (4)	Ubicación de la Obra (5)	Fecha de Inicio (6)	Fecha de Término (7)	Tipo de Elección (8)	Fuente de Financiamiento (9)	
						Clave	Importe
1235-09-01-02-13	CONSTRUCCION DE DRENAJE SANITARIO EN CALLES 8 DE DICIEMBRE Y GUADALUPE VICTORIA	EIDO SAN LORENZO CUAUHTENCO	10/08/23	09/10/23	CONTRATO	250101	FISMDF 23 \$1,149,229.84
1235-09-01-02-04	CONSTRUCCION DE DRENAJE FLUVIAL EN CARRETERA CIRCUITO ACAHUALCO	COL. RICARDO FLORES MAGÓN	13/07/23	31/08/23	CONTRATO	250101	FISMDF 23 \$4,199,924.50
1235-09-01-02-20	REHABILITACIÓN DE AUJAS EN ESC. PRIM. EMILIANO ZAPATA CCT. 15EP0804M	EIDO SAN LORENZO CUAUHTENCO	07/09/23	23/10/23	CONTRATO	250101	FISMDF 23 \$1,498,790.17
1235-09-01-02-05	CONSTRUCCION DE AUJA EN ESC. PRIM. BENITO JUÁREZ CCT.15DPR2082M	COL. RICARDO FLORES MAGÓN	13/07/23	31/08/23	CONTRATO	250101	FISMDF 23 \$799,845.96
1235-09-01-02-25	CONSTRUCCION DE AUJA EN ESC. PRIM. BENITO JUÁREZ CCT.15DPR0413Z	LOMA DE SAN FRANCISCO	03/10/23	01/12/23	CONTRATO	250101	FISMDF 23 \$798,703.24
1235-09-01-02-11	CONSTRUCCION DE TECHADO EN ÁREA DE IMPARTICIÓN DE EDUCACIÓN FÍSICA EN ESC. PRIM. BICENTENARIO DE LA INDEPENDENCIA CCT. 15DPR3266Z	SAN MIGUEL ZINACANTEPEC	31/07/23	09/10/23	CONTRATO	250101	FISMDF 23 \$1,499,415.57
1235-09-01-02-12	CONSTRUCCION DE TECHADO EN ÁREA DE IMPARTICIÓN DE EDUCACIÓN FÍSICA EN ESC. PRIM. EMILIANO ZAPATA CCT. 15EP09313Z	SAN ANTONIO ACAHUALCO	31/07/23	09/10/23	CONTRATO	250101	FISMDF 23 \$1,499,188.52
1235-09-01-02-26	CONSTRUCCION DE CUARTOS DOMINATORIO EN SAN MIGUEL ZINACANTEPEC	SAN MIGUEL ZINACANTEPEC	05/10/23	13/12/23	CONTRATO	250101	FISMDF 23 \$3,149,156.39
1235-09-01-02-03	REHABILITACIÓN DE LA SUPERFICIE DE RODAMIENTO EN CALLES DEL MUNICIPIO CON BACHEO	SAN MIGUEL ZINACANTEPEC	13/07/23	10/10/23	CONTRATO	250101	FISMDF 23 \$4,197,701.16
1235-09-01-02-24	REVESTIMIENTO DE CAMINOS SACACOSECHAS EN EL MUNICIPIO DE ZINACANTEPEC	SAN MIGUEL ZINACANTEPEC	03/10/23	01/12/23	CONTRATO	250101	FISMDF 23 \$4,198,775.23
1235-09-01-02-10	REHABILITACIÓN DE CARRETERA PRINCIPAL A TECACIC	SANTA MARIA NATIVITAS	31/07/23	18/08/23	CONTRATO	250101	FISMDF 23 \$4,199,247.90
1235-09-01-02-15	CONSTRUCCION DE PAVIMENTACIÓN CON CONCRETO HIDRÁULICO EN CALLE CEDROS	BARRIO MÉXICO	10/08/23	08/09/23	CONTRATO	250101	FISMDF 23 \$1,749,028.25
1235-09-01-02-02	CONSTRUCCION DE PAVIMENTO ASFÁLTICO EN CARRETERA CIRCUITO ACAHUALCO	SAN ANTONIO ACAHUALCO	19/06/23	16/10/23	CONTRATO	250101	FISMDF 23 \$43,462,904.07
1235-09-01-02-01	CONSTRUCCION DE PAVIMENTO HIDRÁULICO EN CALLE 16 DE SEPTIEMBRE SEGUNDA ETAPA	SAN MIGUEL ZINACANTEPEC	20/04/23	18/07/23	CONTRATO	250101	FISMDF 23 \$13,495,589.42
1235-09-01-02-19	CONSTRUCCION DE PUENTE VEHICULAR EN EL BARRIAL	SAN ANTONIO ACAHUALCO	30/08/23	13/10/23	CONTRATO	250101	FISMDF 23 \$599,803.46
1235-09-01-02-21	CONSTRUCCION DE PUENTE VEHICULAR EN CALZADA BARBAROSA	SAN MIGUEL ZINACANTEPEC	21/11/23	15/12/23	CONTRATO	250101	FISMDF 23 \$599,899.27
1235-09-01-02-27	REHABILITACIÓN DE CAMINO PRINCIPAL A TELALPA	SAN PEDRO TELALPA	05/10/23	03/11/23	CONTRATO	250101	FISMDF 23 \$4,199,907.58
1235-09-01-02-09	REHABILITACIÓN DE PAVIMENTACIÓN CON ASFALTO EN AVENIDA MANUEL ALTAMIRANO	SAN LUIS MEXTEPEC	14/07/23	11/08/23	CONTRATO	250101	FISMDF 23 \$4,199,331.01
1235-09-01-02-06	CONSTRUCCION DE PAVIMENTACIÓN CON ASFALTO EN CALLE MORELOS, SAN MATÍAS TRANSFIGURACIÓN	SAN MIGUEL ZINACANTEPEC	13/07/23	07/08/23	CONTRATO	250101	FISMDF 23 \$1,499,255.62
1235-09-01-02-07	CONSTRUCCION DE PAVIMENTACIÓN CON CONCRETO HIDRÁULICO EN CALLE GONDAS SAN MATÍAS TRANSFIGURACIÓN, SEGUNDA ETAPA	SAN MIGUEL ZINACANTEPEC	14/07/23	25/08/23	CONTRATO	250101	FISMDF 23 \$3,899,999.99
1235-09-01-02-08	CONSTRUCCION DE PAVIMENTACIÓN CON ASFALTO EN CALLE MORELOS, BO. LA VERACRUZ	SAN MIGUEL ZINACANTEPEC	14/07/23	11/08/23	CONTRATO	250101	FISMDF 23 \$3,499,736.25
1235-09-01-02-23	CONSTRUCCION DE PAVIMENTACIÓN CON ASFALTO EN CALLE ADOLFO LÓPEZ MATEOS DE AV. LAS TORRES A CALLE MORELOS	SAN MIGUEL ZINACANTEPEC	20/09/23	19/10/23	CONTRATO	250101	FISMDF 23 \$4,199,115.22
1235-09-01-02-18	CONSTRUCCION DE PAVIMENTACIÓN CON ASFALTO EN CALLE ALEJANDRINA ITURBIDE	SAN LUIS MEXTEPEC	22/08/23	20/09/23	CONTRATO	250101	FISMDF 23 \$3,876,098.84
1235-09-01-02-14	CONSTRUCCION DE PAVIMENTACIÓN CON CONCRETO HIDRÁULICO EN CALLE ITURBIDE	SAN MIGUEL ZINACANTEPEC	10/08/23	08/09/23	CONTRATO	250101	FISMDF 23 \$1,996,132.57
1235-09-01-02-17	CONSTRUCCION DE GUARNICIONES Y BANQUETAS EN CALLE NIÑOS HEROES	SAN MIGUEL ZINACANTEPEC	22/08/23	20/09/23	CONTRATO	250101	FISMDF 23 \$999,964.27
1235-09-01-02-28	CONSTRUCCION DE PAVIMENTACIÓN CON CONCRETO HIDRÁULICO EN CALLE ITURBIDE DE 5 DE MAYO A VILLADA	SAN MIGUEL ZINACANTEPEC	24/10/23	22/11/23	CONTRATO	250101	FISMDF 23 \$1,199,762.06



**Cuenta Pública 2023
Informe Anual de Obras Terminadas
(Pesos)**

Entidad Municipal: ZINACANTEPEC, 0106

Al 31 de Diciembre de 2023 (2)

Cuenta de Registro (3)	Identificación de la Obra (4)	Ubicación de la Obra (5)	Fecha de Inicio (6)	Fecha de Término (7)	Tipo de Ejecución (8)	Fuente de Financiamiento (9)		
						Clave	Importe	
1235-09-01-02-16	CONSTRUCCIÓN DE PAVIMENTACIÓN CON ASFALTO EN CALLE JUÁREZ	SAN LUIS MIXTEPEC	10/08/23	08/09/23	CONTRATO	260101	FISMDF 23	\$699,322.62
1235-09-01-02-22	CONSTRUCCIÓN DE PAVIMENTACIÓN CON CONCRETO HIDRAULICO EN CALLE MIGUEL HIDALGO	SAN MIGUEL ZINACANTEPEC	20/09/23	19/10/23	CONTRATO	250101	FISMDF 23	\$3,498,460.61
1235-09-01-03-04	CONSTRUCCIÓN DE ALUMBRADO PÚBLICO EN LA CALLE PRINCIPAL DEL KM. 8+500 AL KM 10+500 EN LA LOCALIDAD DE SANTA MARIA DEL MONTE, ZINACANTEPEC.	SANTA MARIA DEL MONTE	28/09/23	27/11/23	CONTRATO	260101	FEFOM 23	\$991,468.38
1235-09-01-03-06	AMPLIACIÓN DEL MÓDULO DE VIGILANCIA PARA POLICIA MUNICIPAL EN COL. EMILIANO ZAPATA, ZINACANTEPEC	SAN MIGUEL ZINACANTEPEC	28/09/23	27/11/23	CONTRATO	260101	FEFOM 23	\$990,211.99
1235-09-01-03-08	CONSTRUCCIÓN DE TECHADO EN LA UNIDAD DE PROTECCIÓN CIVIL Y BOMBIEROS EN LA LOCALIDAD DE CABECERA MUNICIPAL, ZINACANTEPEC.	SAN MIGUEL ZINACANTEPEC	00/00/00	00/00/00	CONTRATO	260101	FEFOM 23	\$0.00
1235-09-01-03-08	CONSTRUCCIÓN DE DISPENSARIO MEDICO EN LA LOCALIDAD DE SANTA MARIA NATIVITAS, ZINACANTEPEC	SAN MARIA NATIVITAS	24/10/23	15/12/23	CONTRATO	260101	FEFOM 23	\$990,493.83
1235-09-01-03-11	CONSTRUCCIÓN DE SALÓN DE USOS MÚLTIPLES EN MERCADO MUNICIPAL EN LA LOCALIDAD DE CABECERA MUNICIPAL, ZINACANTEPEC	SAN MIGUEL ZINACANTEPEC	00/00/00	00/00/00	CONTRATO	260101	FEFOM 23	\$0.00
1235-09-01-03-11	CONSTRUCCIÓN DE TECHADO EN ESC. NORMAL "JOSÉ BASTIDA MUÑOZ" CCT 150N10003D EN LA LOCALIDAD DE SAN JUAN DE LAS HUERTAS, ZINACANTEPEC.	SAN JUAN DE LAS HUERTAS	25/10/23	15/12/23	CONTRATO	260101	FEFOM 23	\$1,499,810.05
1235-09-01-03-03	REHABILITACIÓN DE PISTA DE ATLETISMO EN PLAZA ESTADO DE MÉXICO EN LA LOCALIDAD DE CERRO DEL MURCIELAGO, ZINACANTEPEC	CERRO DEL MURCIELAGO	25/09/23	08/11/23	CONTRATO	260101	FEFOM 23	\$3,456,887.38
1235-09-01-03-05	CONSTRUCCIÓN DE ALUMBRADO PÚBLICO EN LA CALLE PRINCIPAL DEL KM. 0+000 AL KM 1+600 EN LA LOCALIDAD DE SANTA MARIA NATIVITAS, ZINACANTEPEC.	SANTA MARIA NATIVITAS	28/09/23	27/11/23	CONTRATO	260101	FEFOM 23	\$991,313.38
1235-09-01-03-10	AMPLIACIÓN DEL MÓDULO DE VIGILANCIA PARA POLICIA MUNICIPAL EN LA LOCALIDAD DEL PORVENIR, ZINACANTEPEC.	FRACC. EL PORVENIR	25/10/23	15/12/23	CONTRATO	260101	FEFOM 23	\$991,261.73
1235-09-01-03-12	CONSTRUCCIÓN DE TECHADO EN LA UNIDAD DE PROTECCIÓN CIVIL Y BOMBIEROS EN LA LOCALIDAD DE CABECERA MUNICIPAL, ZINACANTEPEC.	SAN MIGUEL ZINACANTEPEC	07/11/23	15/12/23	CONTRATO	260101	FEFOM 23	\$1,982,959.27
1235-09-01-03-13	AMPLIACIÓN DE DISPENSARIO MÉDICO EN LA LOCALIDAD LA LOMA II, ZINACANTEPEC.	LA LOMA II	07/11/23	15/12/23	CONTRATO	260101	FEFOM 23	\$991,417.79
1235-09-01-03-01	CONSTRUCCIÓN DE SALÓN DE USOS MÚLTIPLES EN MERCADO MUNICIPAL EN LA LOCALIDAD DE CABECERA MUNICIPAL, ZINACANTEPEC.	SAN MIGUEL ZINACANTEPEC	25/09/23	13/11/23	CONTRATO	260101	FEFOM 23	\$1,982,554.05
1235-09-01-03-09	REHABILITACIÓN DE CAMELLÓN CENTRAL AV. 16 DE SEPTIEMBRE, EN LA LOCALIDAD DE CABECERA MUNICIPAL, ZINACANTEPEC.	SAN MIGUEL ZINACANTEPEC	24/10/23	22/11/23	CONTRATO	260101	FEFOM 23	\$1,153,562.10
1235-09-01-03-02	CONSTRUCCIÓN DE TECHADO EN ESPACIO MULTIDEPORATIVO EN LA LOCALIDAD DE SAN MATIAS TRANSGUERRACIÓN, ZINACANTEPEC.	SAN MATIAS TRANSGUERRACIÓN	25/09/23	24/10/23	CONTRATO	260101	FEFOM 23	\$999,824.33
1235-09-01-03-07	CONSTRUCCIÓN DE PAVIMENTACIÓN CON ASFALTO EN CALLE ADOLFO LÓPEZ MATEOS DEL KM. 0+760 AL KM 1+169 DE VALIADAD ADOURO LÓPEZ A AV. LAS TORRES, EN LA LOCALIDAD DE CABECERA MUNICIPAL, ZINACANTEPEC.	SAN MIGUEL ZINACANTEPEC	05/10/23	03/11/23	CONTRATO	260101	FEFOM 23	\$2,499,372.23
1235-09-01-01-01	RASTRO DE CAMINOS SACACOSECHA	SANTA MARIA DEL MONTE	08/05/23	06/06/23	CONTRATO	150101	RAMO 28	\$3,594,878.77
1235-09-01-01-04	REHABILITACIÓN DE MÓDULOS DE SANITARIOS EN PALACIO MUNICIPAL, ZINACANTEPEC	SAN MIGUEL ZINACANTEPEC	07/07/23	21/07/23	CONTRATO	110101	INGRESOS PROPIOS DEL MUNICIPIO 23	\$149,968.09
1235-09-01-01-06	REHABILITACIÓN DE MÓDULOS DE SANITARIOS EN PALACIO MUNICIPAL, SEGUNDA ETAPA, ZINACANTEPEC	SAN MIGUEL ZINACANTEPEC	22/08/23	05/09/23	CONTRATO	110101	INGRESOS PROPIOS DEL MUNICIPIO 23	\$149,967.71
1235-09-01-01-05	REHABILITACIÓN DE CAMINOS RURALES EN EL MUNICIPIO DE ZINACANTEPEC	SAN MIGUEL ZINACANTEPEC	10/08/23	08/09/23	CONTRATO	110101	INGRESOS PROPIOS DEL MUNICIPIO 23	\$3,999,545.36
1235-09-01-01-07	CONSTRUCCIÓN DE TECHADO EN PLAZA PRINCIPAL	SANTA MARIA DEL MONTE	24/11/23	15/12/23	CONTRATO	110101	INGRESOS PROPIOS DEL MUNICIPIO 23	\$4,199,872.21
1235-09-01-01-09	REHABILITACIÓN DE LA SUPERFICIE DE RODAMIENTO DEL CAMINO A LA CIENEGA	RAICES	24/11/23	15/12/23	CONTRATO	110101	INGRESOS PROPIOS DEL MUNICIPIO 23	\$4,199,780.16



Cuenta Publica 2023
Informe Anual de Obras Terminadas
(Pesos)

Entidad Municipal: ZINACANTEPEC, 0195

Al 31 de Diciembre de 2023 (2)

Cuenta de Registro (3)	Identificación de la Obra (4)	Ubicación de la Obra (5)	Fecha de Inicio (6)	Fecha de Término (7)	Tipo de Ejecución (8)	Fuente de Financiamiento (9)			
						Clave	Importe		
1235-09-01-01-10	REHABILITACIÓN DE LA SUPERFICIE DE RODAMIENTO DEL CAMINOS CUTLHUAC Y PIPILA	SANTA CRUZ CUAUHTENCO	24/11/23	15/12/23	CONTRATO	110101	INGRESOS PROPIOS DEL MUNICIPIO 23	\$2,999,820.12	
1235-09-01-01-11	CONSTRUCCION DE PLAZA EN AVENIDA 16 DE SEPTIEMBRE	SAN MIGUEL ZINACANTEPEC	24/11/23	15/12/23	CONTRATO	110101	INGRESOS PROPIOS DEL MUNICIPIO 23	\$1,149,824.40	
1235-09-01-05-01	CONSTRUCCION DE LOS MODULOS DE RECAUDACION , OFICINAS DE INGRESOS Y CATASTRO	SAN MIGUEL ZINACANTEPEC	27/11/23	15/12/23	CONTRATO	250102	FORTAMUN 23	\$2,999,522.05	
1235-09-01-05-02	REHABILITACION DE ESPACIO MULTIDEPORTIVO EN SAN MIGUEL ZINACANTEPEC	SAN MIGUEL ZINACANTEPEC	27/11/23	15/12/23	CONTRATO	250102	FORTAMUN 23	\$4,199,714.10	
1235-09-01-05-03	CONSTRUCCION DE TECHADO EN AREA DE IMPARTICION DE EDUCACION FISICA EN JARDIN DE NIÑOS MARIO DORIA DE LA GARZA CCT. 15DUN0348Z	COL. MORELOS	27/11/23	15/12/23	CONTRATO	250102	FORTAMUN 23	\$1,499,617.84	
1235-09-01-05-04	CONSTRUCCION DE PAVIMENTO CON CONCRETO ASFALTICO EN CALLE ALEJANDRINA SEGUNDA ETAPA	SAN LUIS MEXTEPEC	13/12/23	18/12/23	CONTRATO	250102	FORTAMUN 23	\$1,699,908.94	
1235-09-01-05-05	CONSTRUCCION DE ALUBIBADO PÚBLICO EN AV. 16 DE SEPTIEMBRE	SAN MIGUEL ZINACANTEPEC	28/11/23	07/12/23	CONTRATO	250102	FORTAMUN 23	\$1,349,900.62	
1235-09-01-05-06	CONSTRUCCION DE DRENAJE PLUVIAL EN CARRETERA CIRCUITO ACAHUALCO SEGUNDA ETAPA	COL. RICARDO FLORES MAGÓN	28/11/23	07/12/23	CONTRATO	250102	FORTAMUN 23	\$1,799,692.15	
1235-09-01-05-07	REHABILITACION DE LA SUPERFICIE DE RODAMIENTO DEL CAMINO SIMON BOLIVAR	SANTA CRUZ CUAUHTENCO	28/11/23	07/12/23	CONTRATO	250102	FORTAMUN 23	\$1,799,918.17	
1235-09-01-05-08	REHABILITACION DE LA SUPERFICIE DE RODAMIENTO DEL CAMINO AL COVOTE	SAN JUAN DE LAS HUERTAS	28/11/23	07/12/23	CONTRATO	250102	FORTAMUN 23	\$2,999,792.02	
1235-09-01-04-01	CONSTRUCCION DE PAVIMENTO CON ASFALTO EN CALLE BICENTENARIO	SAN JUAN DE LAS HUERTAS	30/10/23	21/11/23	CONTRATO	260102	PAD 23	\$2,398,708.69	
1235-09-01-04-02	CONSTRUCCION DE PAVIMENTO CON ASFALTO EN CALLE ISABEL LA CATOLICA	SAN MIGUEL ZINACANTEPEC	30/10/23	21/11/23	CONTRATO	260102	PAD 23	\$2,399,680.81	
1235-09-01-04-03	REHABILITACION DE LA SUPERFICIE DE RODAMIENTO DE LOS CAMINOS DOS CERCAS, MOCTEZUMA Y EL GERRILLO.	SAN ANTONIO ACAHUALCO	30/10/23	21/11/23	CONTRATO	260102	PAD 23	\$3,599,233.22	
1235-09-01-04-04	REHABILITACION DE LA SUPERFICIE DE RODAMIENTO DEL CAMINO VIEJO AL CONTADERO	EL CONTADERO DE MATAMOROS	30/10/23	21/11/23	CONTRATO	260102	PAD 23	\$3,849,250.92	
1235-09-01-04-05	REHABILITACION DE LA SUPERFICIE DE RODAMIENTO DE CAMINOS EN LA PUERTA DEL MONTE.	LA PUERTA DEL MONTE	30/10/23	21/11/23	CONTRATO	260102	PAD 23	\$3,249,179.44	
1235-09-01-04-06	REHABILITACION DE LA SUPERFICIE DE RODAMIENTO DEL CAMINO AL DEPOSITO.	SAN JUAN DE LAS HUERTAS	31/10/23	22/11/23	CONTRATO	260102	PAD 23	\$3,699,237.02	
1235-09-01-04-07	REHABILITACION DE LA SUPERFICIE DE RODAMIENTO DEL CAMINO SAN LORENZO. - SAN LUIS Y AV. DEL TRABAJO	SAN LORENZO CUAUHTENCO	31/10/23	22/11/23	CONTRATO	260102	PAD 23	\$3,199,136.45	
1235-09-01-04-08	REHABILITACION DE LA SUPERFICIE DE RODAMIENTO DEL CAMINO LA VENTA - LAS PILASTRAS	SAN LUIS MEXTEPEC	31/10/23	22/11/23	CONTRATO	260102	PAD 23	\$3,799,028.13	
1235-09-01-04-09	REHABILITACION DE LA SUPERFICIE DEL CAMINO LAGUNA DEL VOLCAN	SANTA CRUZ CUAUHTENCO	31/10/23	22/11/23	CONTRATO	260102	PAD 23	\$3,799,259.25	
TOTAL									\$209,169,872.74

"Bajo protesta de decir verdad declaramos que los Estados Financieros y sus notas, son razonablemente correctos y son responsabilidad del emisor"

Cuenta Pública 2023
Informe Anual de Obras Terminadas
(Pesos)




Entidad Municipal: ZINACANTEPEC 0105


Al 31 de Diciembre de 2023 (2)

Cuenta de Registro (3)	Identificación de la Obra (4)	Ubicación de la Obra (5)	Fecha de Inicio (6)	Fecha de Término (7)	Tipo de Ejecución (8)	Fuente de Financiamiento (9)		
						Clave	Concepto	Importe


LIC. MANUEL VILCHIS VIVEROS
 Presidente Municipal Constitucional


L.A.F. OSCAR BERNAL TORRES
 Tesorero Municipal


LIC. ERNESTO PALMA MEJIA
 Secretario del Ayuntamiento


ARO. ARDO OCTAVIO PEÑA VILCHIS
 Director de Obras Públicas



Características del Financiamiento)	No. de Financiamiento	Nombre de la Institución Financiera(d)	Fecha de inicio (b)	Plazo @	Tasa de Interés (d)	Fecha de Vencimiento (e)	Fuente o Garantía de Pago (f)	Cuenta(s) de registro del Financiamiento (g)	Cuenta(s) de registro del Interés (h)	Amortización y Pago de Interés del ejercicio 2023 (i)				Amortización y Pago de Interés del ejercicio 2023 (j)								
										Amortización y Pago de Interés del ejercicio 2023 (i)	Amortización y Pago de Interés del ejercicio 2023 (j)	Amortización y Pago de Interés del ejercicio 2023 (i)	Amortización y Pago de Interés del ejercicio 2023 (j)	Amortización y Pago de Interés del ejercicio 2023 (i)	Amortización y Pago de Interés del ejercicio 2023 (j)	Amortización y Pago de Interés del ejercicio 2023 (i)	Amortización y Pago de Interés del ejercicio 2023 (j)					
	1	BANORRAS	16 DE OCTUBRE 2016	13 AÑOS	TIE 28 DIAS	15 DE MAYO 2028	FECOM ESPECIAL	CREDITO NO. 12395	Cuenta(s) de registro del Interés (h)													
	2	BANCO AZTECA S.A. INSTITUCION MULTIPLE	28 DE JUNIO 2022	1 AÑO	TIE 2854	28 DE JUNIO 2023	FOTAFAMUN	17243010487218	17243010487218													
	3																					
	4																					
Saldo al 31 de Diciembre de 2022 (A)										110,856,723.1												
Enero										853,244.80	838,794.91	E-398	0201/2023	4,701,288.76	323,882.89	E-301	2710/2023	0.0	0.0	0.0	0.0	
Febrero										868,383.07	810,473.28	E-301	2802/2023	4,701,288.76	278,232.31	E-399	2802/2023	0.0	0.0	0.0	0.0	
Marzo										877,652.79	751,932.41	E-67	3103/2023	4,701,288.66	207,919.64	E-388	3103/2023	0.0	0.0	0.0	0.0	
Abril										889,024.93	800,958.12	E-114	2804/2023	4,701,288.66	174,261.06	E-115	2804/2023	0.0	0.0	0.0	0.0	
Mayo										900,592.38	800,764.28	E-115	3105/2023	4,701,288.66	113,571.62	E-116	3105/2023	0.0	0.0	0.0	0.0	
Junio										912,300.06	805,888.47	E-41	3006/2023	4,701,288.76	58,553.13	E-43	3006/2023	0.0	0.0	0.0	0.0	
Julio										924,159.96	868,748.93	E-79	3107/2023					0.0	0.0	0.0	0.0	
Agosto										938,174.06	777,084.91	E-178	3108/2023					0.0	0.0	0.0	0.0	
Septiembre										946,344.33	821,868.41	E-132	3009/2023					0.0	0.0	0.0	0.0	
Octubre										960,672.80	811,252.51	E-132	04/10/2023					0.0	0.0	0.0	0.0	
Noviembre										973,161.55	774,308.71	E-132	30/11/2023					0.0	0.0	0.0	0.0	
Diciembre										1,984,440.86	1,568,251.44	E-301 Y E-333	28/12/2023					0.0	0.0	0.0	0.0	
Saldo al 31 de Diciembre de 2023 (F)										70,520,825.13												
Disposiciones de financiamiento durante el ejercicio										0.0												
Total del ejercicio (G)										112,225,114.72	119,861,193.98			26,201,782.22	1,158,423.65			0.0	0.0	0.0	0.0	
Total del Financiamiento Acumulado a 2023 (H)										110,866,723.1												

Nota: Registrar en este formato cada uno de los financiamientos con los que cuente la Entidad Municipal y registrar el soporte documental que funde y respalde la información registrada en el presente formato (soporte del financiamiento, yates de amortización, yates de intereses de los financiamientos del ejercicio 2023 por de ejercicios anteriores vigentes).



LC. MARIBEL VILLAS VIVEROS
 SECRETARÍA DE PRESIDENCIA



L.A. OSCAR BERNAL TORRES
 TESORERO MUNICIPAL



Nombre de la Entidad Municipal: (1) ZINACANTEPEC

Cuenta Pública 2023
Endeudamiento Neto
(Pasos)

AL 31 de DICIEMBRE de 2023 (2)

Identificación de Crédito o Instrumento (3)	Contratación / Colocación (4)	Amortización (5)	Endeudamiento Neto (6)
	A	B	C=A - B
Créditos Bancarios			
BANCO AZTECA S.A. BANCA MULTIPLE. SE OTORGO EL 28 DE JUNIO 2022 Y SE CONCLUYO EL PAGO EL 28 DE JUNIO 2023	42,000,000.00	42,000,000.00	0.00
BANBRAS, SE OTORGO EL 16 DE OCTUBRE 2015 Y VENICE EL 15 DE MAYO 2028.	141,378,107.00	70,757,281.87	70,620,825.13
Total créditos bancarios (7)	183,378,107.00	112,757,281.87	70,620,825.13
Otros Instrumentos de Deuda			
Total otros instrumentos de deuda (8)			
Total (9)	183,378,107.00	112,757,281.87	70,620,825.13

Bajo protesta de decir verdad declaramos que los formatos y sus notas, son razonablemente correctos y son responsabilidad del emisor"


 LIC. MANUEL VILCHIS VIVEROS EPEC
 PRESIDENTE MUNICIPAL


 PRESIDENCIA


 L.A.F. OSCAR BERNAL TORRES
 TESORERO MUNICIPAL
 AVUNTAMIENTO DE ZINACANTEPEC
 2022 - 2024


 TESORERÍA MUNICIPAL

Identificación de Crédito o Instrumento					Recurso	
Institución bancaria quien emitió el crédito (3)	Nombre de a quien se otorga el crédito (4)	Fecha en la que se otorga el crédito (5)	Fecha de vencimiento del crédito (6)	Num. de cuenta del crédito (7)	Devengado (8)	Pagado (9)
Total otros instrumentos de deuda (11)					0.00	0.00
Total (12)					11,725,562.73	11,725,562.73

"Bajo protesta de decir verdad declaramos que los formatos y sus notas, son razonablemente correctos y son responsabilidad del emisor"



L.C. MANUEL VILCHIS VIVEROS

PRESIDENTE

AYUNTAMIENTO DE ZINACANTEPEC

2022 - 2024



L.A.F. OSCAR BERNAL TORRES

TESORERO MUNICIPAL



AYUNTAMIENTO DE ZINACANTEPEC

2022 - 2024

TESORERÍA MUNICIPAL



Entidad Municipal: ZINACANTEPEC (C)

Cuenta Pública 2023
Cuotas, Aportaciones y Retenciones al ISSEMYM
(Cifras en Pesos)

Al 31 de Diciembre de 2023

Mes	Importe determinado (2) A	Actualizaciones (3) B	Recargos (4) C	Total a pagar (5) D=(A+B+C)	Pagos realizados (6) E	Importe de la disminución por la Secretaría de Finanzas según consistencia de liquidación de participaciones (7) F	Diferencia G-D-E (8) G-D-E	Forma de pago (9)	Fecha de pago (10)	Pagos realizados por adeudos de ejercicios anteriores (11)	Observaciones (12)
Enero	6,279,465.08	0.00	0.00	6,279,465.08	0.00	6,947,179.01	-667,713.93	DESCUENTO VIA PARTICIPACIONES		0.00	LA DIFERENCIA CORRESPONDE A 1,667,713.93 QUE CORRESPONDE AL RESERVA DEL GOBIERNO MUNICIPAL DE ZINACANTEPEC POR ESTOS PARTICIPACIONES DEL MES DE ENERO
Febrero	6,294,909.12	0.00	0.00	6,294,909.12	0.00	7,216,921.95	-934,012.83	DESCUENTO VIA PARTICIPACIONES		0.00	LA DIFERENCIA CORRESPONDE A 934,012.83 QUE CORRESPONDE AL RESERVA DEL GOBIERNO MUNICIPAL DE ZINACANTEPEC POR ESTOS PARTICIPACIONES DEL MES DE FEBRERO
Marzo	6,292,635.13	0.00	0.00	6,292,635.13	0.00	7,192,154.04	-899,518.91	DESCUENTO VIA PARTICIPACIONES		0.00	LA DIFERENCIA CORRESPONDE A 899,518.91 QUE CORRESPONDE AL RESERVA DEL GOBIERNO MUNICIPAL DE ZINACANTEPEC POR ESTOS PARTICIPACIONES DEL MES DE MARZO
Abril	6,083,985.28	0.00	0.00	6,083,985.28	0.00	7,189,755.36	-1,105,770.08	DESCUENTO VIA PARTICIPACIONES		0.00	LA DIFERENCIA CORRESPONDE A 1,105,770.08 QUE CORRESPONDE AL RESERVA DEL GOBIERNO MUNICIPAL DE ZINACANTEPEC POR ESTOS PARTICIPACIONES DEL MES DE ABRIL
Mayo	5,773,354.96	0.00	0.00	5,773,354.96	0.00	6,767,061.54	-993,706.58	DESCUENTO VIA PARTICIPACIONES		0.00	LA DIFERENCIA CORRESPONDE A 993,706.58 QUE CORRESPONDE AL RESERVA DEL GOBIERNO MUNICIPAL DE ZINACANTEPEC POR ESTOS PARTICIPACIONES DEL MES DE MAYO
Junio	6,051,433.34	0.00	0.00	6,051,433.34	0.00	6,374,027.19	-322,593.85	DESCUENTO VIA PARTICIPACIONES		0.00	LA DIFERENCIA CORRESPONDE A 322,593.85 QUE CORRESPONDE AL RESERVA DEL GOBIERNO MUNICIPAL DE ZINACANTEPEC POR ESTOS PARTICIPACIONES DEL MES DE JUNIO
Julio	6,294,298.64	0.00	0.00	6,294,298.64	0.00	6,943,803.93	-659,515.29	DESCUENTO VIA PARTICIPACIONES		0.00	LA DIFERENCIA CORRESPONDE A 659,515.29 QUE CORRESPONDE AL RESERVA DEL GOBIERNO MUNICIPAL DE ZINACANTEPEC POR ESTOS PARTICIPACIONES DEL MES DE JULIO
Agosto	6,240,970.65	0.00	0.00	6,240,970.65	0.00	7,125,038.82	-884,068.17	DESCUENTO VIA PARTICIPACIONES		0.00	LA DIFERENCIA CORRESPONDE A 884,068.17 QUE CORRESPONDE AL RESERVA DEL GOBIERNO MUNICIPAL DE ZINACANTEPEC POR ESTOS PARTICIPACIONES DEL MES DE AGOSTO
Septiembre	6,294,645.76	0.00	0.00	6,294,645.76	0.00	7,066,328.48	-771,682.72	DESCUENTO VIA PARTICIPACIONES		0.00	LA DIFERENCIA CORRESPONDE A 771,682.72 QUE CORRESPONDE AL RESERVA DEL GOBIERNO MUNICIPAL DE ZINACANTEPEC POR ESTOS PARTICIPACIONES DEL MES DE SEPTIEMBRE
Octubre	6,345,482.11	0.00	0.00	6,345,482.11	0.00	7,241,984.24	-896,512.13	DESCUENTO VIA PARTICIPACIONES		0.00	LA DIFERENCIA CORRESPONDE A 896,512.13 QUE CORRESPONDE AL RESERVA DEL GOBIERNO MUNICIPAL DE ZINACANTEPEC POR ESTOS PARTICIPACIONES DEL MES DE OCTUBRE
Noviembre	6,352,442.04	0.00	0.00	6,352,442.04	0.00	6,735,835.88	-383,393.84	DESCUENTO VIA PARTICIPACIONES		0.00	LA DIFERENCIA CORRESPONDE A 383,393.84 QUE CORRESPONDE AL RESERVA DEL GOBIERNO MUNICIPAL DE ZINACANTEPEC POR ESTOS PARTICIPACIONES DEL MES DE NOVIEMBRE
Diciembre	6,354,517.15	0.00	0.00	6,354,517.15	0.00	7,241,212.34	-886,695.19	DESCUENTO VIA PARTICIPACIONES		0.00	LA DIFERENCIA CORRESPONDE A 886,695.19 QUE CORRESPONDE AL RESERVA DEL GOBIERNO MUNICIPAL DE ZINACANTEPEC POR ESTOS PARTICIPACIONES DEL MES DE DICIEMBRE
Total	74,638,126.26	0.00	0.00	74,638,126.26	0.00	84,033,372.88	-9,395,246.62			0.00	

Nota 1: Agradecer expediente digitalizado de los pagos realizados en el banco y que incluye copia de impresos con soporte documental del ejercicio completo sin omitir algún mes.
Nota 2: Agradecer en el apartado de observaciones aclaración e importe que se emite por parte del organismo descentralizado.





Entidad Municipal: ZINACANTEPEC

Cuenta Pública 2023
Retenciones del Impuesto Sobre la Renta por Salarios, Honorarios y Arrendamiento
 (Cifras en Pesos)

Al 31 de Diciembre de 2023

Mes	ISR Retenido por Salarios (2) (A)	ISR Retenido por Honorarios (3) (B)	ISR por pago a cuenta de Terceros o Retenciones por Regimen Simplificado (4) (D)	ISR Retenido por algún otro concepto (Asimilados a Salarios) (5) (D)	Actualizaciones y Recargos (6) (E)	Subsidio al empleo (7) (F)	ISR por pagar (8) G=(A+B+C+D+E-F)	Pagos realizados de acuerdo a expediente (9) (H)	Fecha de pago (10)	Remanente por pagar (11) E=(G-H)
Enero	2,815,068.94	0.00	0.00	0.00	0.00	9.24	2,815,059.70	2,817,059.00	16-02-23	-1,999.30
Febrero	2,711,033.54	1,981.14	0.00	0.00	0.00	155.93	2,712,858.75	2,713,170.00	17-03-23	-311.25
Marzo	4,225,107.72	1,981.14	0.00	0.00	0.00	347.42	4,226,741.44	4,226,742.00	14-04-23	-0.56
Abril	2,577,972.72	1,981.14	0.00	0.00	0.00	81.91	2,579,871.95	2,579,872.00	16-05-23	-0.05
Mayo	2,677,935.20	1,981.14	0.00	0.00	0.00	344.74	2,679,571.60	2,679,571.00	19-06-23	0.60
Junio	4,241,338.97	1,981.14	0.00	0.00	0.00	471.59	4,242,848.52	4,242,848.00	17-07-23	0.52
Julio	3,318,549.00	1,981.14	0.00	0.00	0.00	574.72	3,319,955.42	3,319,955.00	18-08-23	0.42
Agosto	2,447,003.30	1,650.95	0.00	0.00	0.00	172.37	2,448,588.13	2,526,846.00	14-09-23	+78,257.87
Septiembre	3,279,354.79	0.00	0.00	0.00	0.00	159.29	3,327,664.09	3,310,244.00	09-11-23	17,420.09
Octubre	2,996,434.72	2,641.52	0.00	0.00	0.00	22.52	3,000,020.95	3,000,021.00	17-11-23	-0.05
Noviembre	2,409,651.57	3,729.03	0.00	0.00	0.00	0.00	2,413,380.60	2,411,628.00	18-12-23	1,752.60
Diciembre	7,942,226.44	10,117.92	0.00	0.00	0.00	0.00	7,958,060.95	7,957,753.00	17-01-24	307.95
TOTAL	41,641,676.91	30,026.26	7,303.66	0.00	47,965.00	2,349.73	41,724,622.10	41,785,709.00		-61,086.90
Cuenta Contable (13)	2117-1-1-3-1	2117-1-1-3-2	2117-1-1-3-3							
Saldo de la Cuenta de pasivo (14)	11,615,257.45	28,028.96	5716.56							

Sejo protesta de decir verdad declaramos que la información y los formos, son razonablemente correctos y son responsabilidad del emisor.

Nota 1: Agregar expediente digitalizado de los pagos realizados en el banco y que incluya poliza de egresos con soporte documental del ejercicio completo sin omitir algún mes.

LIC. MANUEL VILCHIS VIVEROS
 PRESIDENTE MUNICIPAL
 AYUNTAMIENTO DE ZINACANTEPEC
 2022 - 2024
 PRESIDENCIA

LIC. OSCAR BERNAL TORRES
 TESORERO MUNICIPAL
 AYUNTAMIENTO DE ZINACANTEPEC
 2022 - 2024
 TESORERÍA MUNICIPAL



TESORERIA MUNICIPAL



L.A.F. OSCAR BERNAL TORRES
TESORERO MUNICIPAL

ATENTAMENTE

Sirva este medio para enviarle un cordial saludo, así mismo en atención al numeral 37 (Actas del Órgano de Gobierno con la justificación y autorización de la afectación a la cuenta de resultados de ejercicios anteriores durante el ejercicio 2023), del Módulo 4 "Información Complementaria, Financiamiento, ISSEMYM, IS.R. y Dictamen ISERTP" comprendida dentro de los lineamientos para la Integración y Entrega de la cuenta pública del Ejercicio Fiscal 2023".

Me permito informarle, que durante el ejercicio fiscal 2023, no se realizaron movimientos a la cuenta de resultados de ejercicios anteriores, sin embargo, se adjunta el Acta de Cabildo No. 01 de fecha 1 de enero de 2022, donde se autoriza la afectación a la cuenta de resultados de ejercicios anteriores durante la administración 2022-2024.

Sin más por el momento, reciba un cordial saludo y quedo de usted para cualquier duda o aclaración.

Organo Superior de Fiscalización del
Estado de México
Presente:

Zinacantanpec, Estado de México; 13 de marzo de 2024

"2024. Año del Bicentenario de la Erección del Estado Libre y Soberano de México"



Zinacantepec, Estado de México; 13 de marzo de 2024

**Organo Superior de Fiscalización del
Estado de México
Presente:**

Sirva este medio para enviarle un cordial saludo, así mismo en atención a los numerales 80 y 81 (Aviso de dictamen sobre la determinación y el pago del Impuesto sobre erogaciones por remuneraciones al trabajo personal ISERTP 2023 y dictamen y acuse de presentación del dictamen sobre la determinación y el pago del Impuesto sobre erogaciones por remuneraciones al trabajo personal), IS.R. y Dictamen ISERTP" comprendida dentro de los lineamientos para la Integración y Entrega de la cuenta pública del Ejercicio Fiscal 2023".

Me permito informarle, que lo citado con anterioridad será enviado el 31 de julio y el 31 de agosto del 2024 respectivamente, esto de acuerdo a lo establecido en el Artículo 47 B del Código Financiero del Estado de México y Municipios.

Sin más por el momento, reciba un cordial saludo y quedo de usted para cualquier duda o aclaración.

ATENTAMENTE

**L.A.F. OSCAR BERNAL TORRES
TESORERO MUNICIPAL**



TESORERIA MUNICIPAL

