

# ZINACANTEPEC, 105

## ESTADO ANALITICO DE INGRESOS

DEL 1 DE ENERO AL 31 DE DICIEMBRE DE 2019

CONCEPTO	ESTIMADO	AMPLIACIONES Y REDUCCIONES	MODIFICADO	DEVENGADO	RECAUDADO	DIFERENCIA
<b>RUBRO DE INGRESOS</b>						
Impuestos	48,658,346.84	254,150.00	48,912,496.84	0.00	48,909,189.39	250,842.55
Cuotas y aportaciones de seguridad social	0.00	0.00	0.00	0.00	0.00	0.00
Contribuciones de mejoras	0.00	0.00	0.00	0.00	0.00	0.00
Derechos	24,972,109.71	( 2,035,680.00)	22,936,429.71	0.00	22,934,563.28	( 2,037,546.43)
Productos de tipo corriente	817,783.00	26,300.00	844,083.00	0.00	843,820.00	26,037.00
Aprovechamientos de tipo corriente	943,253.88	( 411,830.00)	531,423.88	0.00	531,062.39	( 412,191.49)
Ingresos por venta de bienes y servicios	0.00	0.00	0.00	0.00	0.00	0.00
Participaciones y aportaciones	543,893,101.25	( 2,700,716.21)	541,192,385.04	0.00	534,247,378.80	( 9,645,722.45)
Transferencias, asignaciones, subsidios y otras ayudas	0.00	0.00	0.00	0.00	0.00	0.00
Ingresos financieros	3,151,064.26	1,340,000.00	4,491,064.26	0.00	3,891,162.68	740,098.42
Ingresos extraordinarios	10,000,000.00	31,512,810.00	41,512,810.00	0.00	41,512,810.00	31,512,810.00
Otros ingresos y beneficios varios	0.00	0.00	0.00	0.00	0.00	0.00
<b>Total :</b>	<b>632,435,658.94</b>	<b>27,985,033.79</b>	<b>660,420,692.73</b>	<b>0.00</b>	<b>652,869,986.54</b>	<b>20,434,327.60</b>
<b>Ingresos Excedentes :</b>						

# ZINACANTEPEC, 105

## ESTADO ANALITICO DE INGRESOS




DEL 1 DE ENERO AL 31 DE DICIEMBRE DE 2019

CONCEPTO	ESTIMADO	AMPLIACIONES Y REDUCCIONES	MODIFICADO	DEVENGADO	RECAUDADO	DIFERENCIA
<b>POR FUENTE DE FINANCIAMIENTO</b>						
<b>Ingresos del Gobierno</b>	<b>622,435,658.94</b>	<b>( 3,527,776.21)</b>	<b>618,907,882.73</b>	<b>0.00</b>	<b>611,357,176.54</b>	<b>( 11,078,482.40)</b>
Impuestos	48,658,346.84	254,150.00	48,912,496.84	0.00	48,909,189.39	250,842.55
Contribuciones de mejoras	0.00	0.00	0.00	0.00	0.00	0.00
Derechos	24,972,109.71	( 2,035,680.00)	22,936,429.71	0.00	22,934,563.28	( 2,037,546.43)
Productos de tipo corriente	817,783.00	26,300.00	844,083.00	0.00	843,820.00	26,037.00
Aprovechamientos de tipo corriente	943,253.88	( 411,830.00)	531,423.88	0.00	531,062.39	( 412,191.49)
Participaciones y aportaciones	543,893,101.25	( 2,700,716.21)	541,192,385.04	0.00	534,247,378.80	( 9,645,722.45)
Ingresos financieros	3,151,064.26	1,340,000.00	4,491,064.26	0.00	3,891,162.68	740,098.42
Otros ingresos y beneficios varios	0.00	0.00	0.00	0.00	0.00	0.00
<b>Ingresos de Organismos y Empresas</b>	<b>0.00</b>	<b>0.00</b>	<b>0.00</b>	<b>0.00</b>	<b>0.00</b>	<b>0.00</b>
Cuotas y aportaciones de seguridad social	0.00	0.00	0.00	0.00	0.00	0.00
Ingresos por venta de bienes y servicios	0.00	0.00	0.00	0.00	0.00	0.00
Transferencias, asignaciones, subsidios y otras ayuda	0.00	0.00	0.00	0.00	0.00	0.00
<b>Ingresos derivados de Financiamiento</b>	<b>10,000,000.00</b>	<b>31,512,810.00</b>	<b>41,512,810.00</b>	<b>0.00</b>	<b>41,512,810.00</b>	<b>31,512,810.00</b>
Ingresos extraordinarios	10,000,000.00	31,512,810.00	41,512,810.00	0.00	41,512,810.00	31,512,810.00
<b>Total :</b>	<b>632,435,658.94</b>	<b>27,985,033.79</b>	<b>660,420,692.73</b>	<b>0.00</b>	<b>652,869,986.54</b>	<b>20,434,227.60</b>
<b>Ingresos Excedentes :</b>						

# ZINACANTEPEC, 105

## ESTADO ANALITICO DE INGRESOS

DEL 1 DE ENERO AL 31 DE DICIEMBRE DE 2019

CONCEPTO	ESTIMADO	AMPLIACIONES Y REDUCCIONES	MODIFICADO	DEVENGADO	RECAUDADO	DIFERENCIA
						
M.C. GERARDO NAVA SANCHEZ PRESIDENTE MUNICIPAL						
						
LIC. ADIEL LEON ALVAREZ SECRETARIO						
						
C.P. JUIS SUZTAMANTE TERAN TESORERO						

BAJO PROTESTA DE DECIR VERDAD DECLARAMOS QUE LOS ESTADOS FINANCIEROS Y SUS NOTAS, SON RAZONABLEMENTE CORRECTOS Y SON RESPONSABILIDAD DEL EMISOR

