



ESTADO ANALITICO DEL ACTIVO


MUNICIPIO: ZINACANTEPEC, 3105

DEL 1 AL 31 DE DICIEMBRE DE 2019

CONCEPTO	SALDO INICIAL	CARGOS DEL PERIODO	ABONOS DEL PERIODO	SALDO FINAL	VARIACION DEL PERIODO
ACTIVO					
ACTIVO CIRCULANTE					
Efectivo y Equivalentes	9,161,182.35	10,231,210.21	10,801,734.88	8,590,657.68	(570,524.67)
Efectivo	547,501.60	10,231,210.21	10,697,131.64	81,580.17	(465,921.43)
BANCOS	547,381.08	10,230,969.71	10,697,011.12	81,339.67	(466,041.41)
Derechos a recibir efectivo o equivalentes	35,360.00	0.00	5,360.00	30,000.00	(5,360.00)
Derechos Diversos por cobrar a Corto Plazo	512,021.08	10,230,969.71	10,697,131.64	51,339.67	(460,681.41)
ACTIVO NO CIRCULANTE					
Bienes Inmuebles, Infraestructura y Construcciones en Proceso	120.52	240.50	120.52	240.50	119.98
Terrenos	120.52	240.50	120.52	240.50	119.98
Edificios no Habitacionales	8,613,680.75	0.00	104,603.24	8,509,077.51	(104,603.24)
Bienes Muebles	5,395,073.45	0.00	0.00	5,395,073.45	0.00
Mobiliario y Equipo de Administración	86,696.88	0.00	0.00	86,696.88	0.00
Equipo e Instrumental Médico y de Laboratorio	5,308,376.57	0.00	0.00	5,308,376.57	0.00
Equipo de Transporte	4,746,876.52	0.00	52,219.41	4,694,657.11	(52,219.41)
Maquinaria, otros Equipos y Herramientas	1,122,232.35	0.00	37,631.80	1,084,600.55	(37,631.80)
Depreciaciones	632,833.71	0.00	12,599.92	620,233.79	(12,599.92)
Depreciación Acumulada de Bienes Inmuebles	1,623,050.33	0.00	0.00	1,623,050.33	0.00
Depreciación Acumulada de Bienes Muebles	1,368,760.13	0.00	1,987.69	1,366,772.44	(1,987.69)
	(1,528,269.22)	0.00	52,383.83	(1,580,653.05)	(52,383.83)
	(108,902.83)	0.00	8,847.29	(117,750.12)	(8,847.29)
	(1,419,366.39)	0.00	43,536.54	(1,462,902.93)	(43,536.54)


DIF Zinacantepec
Crediendo Juntos
DIRECCIÓN
C. MARISELA ELVIRA PARDO VALLEJO
PRESIDENTA DIF
ZINACANTEPEC


DIF Zinacantepec
Crediendo Juntos
DIRECCIÓN
Sistema Municipal DIF
Zinacantepec


Sistema Municipal DIF
Zinacantepec
TESORERIA
Crediendo Juntos